



FORUM ETUDIANTS DES MÉTIERS & CARRIÈRES

L'économie guyanaise :
caractéristiques et conjonctures récentes



Qu'est ce que l'IEDOM ?



L'Institut d'émission des départements d'Outre-mer



I. Une banque centrale déléguée

- Mise en circulation et entretien de la monnaie fiduciaire
- Relais des autorités bancaires nationales et européennes

II. Des missions de service public

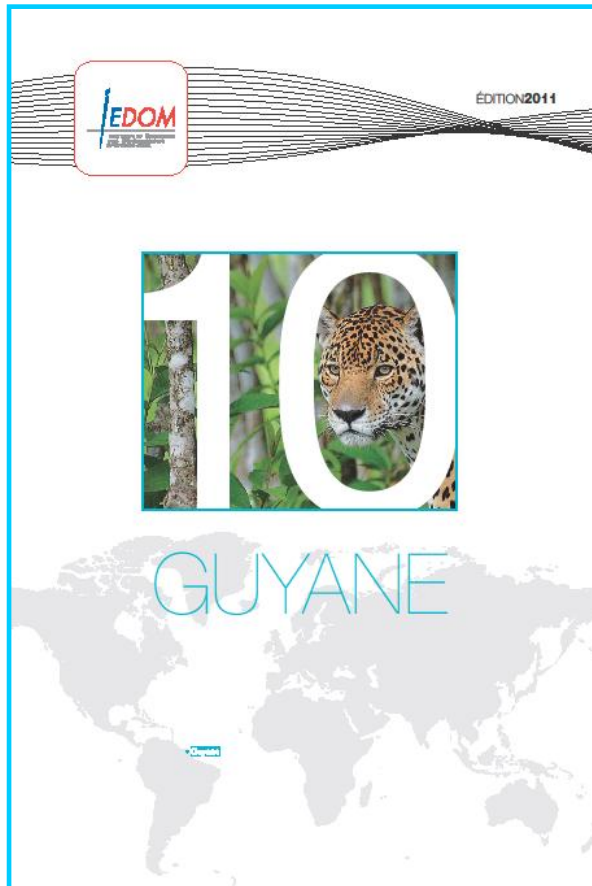
- Mise en circulation des monnaies divisionnaires
- Surendettement et information du public
- Gestion des comptes du Trésor public

II. Des services d'intérêt général

- Les observatoires économique et financier...



Plan de la présentation



Traits saillants

I. Bref panorama de l'économie

- Une économie dynamique avec une croissance démographique forte
- Une faible insertion régionale
- Un chômage élevé avec un défaut de formation

II. La conjoncture économique de la Guyane

Une économie dynamique

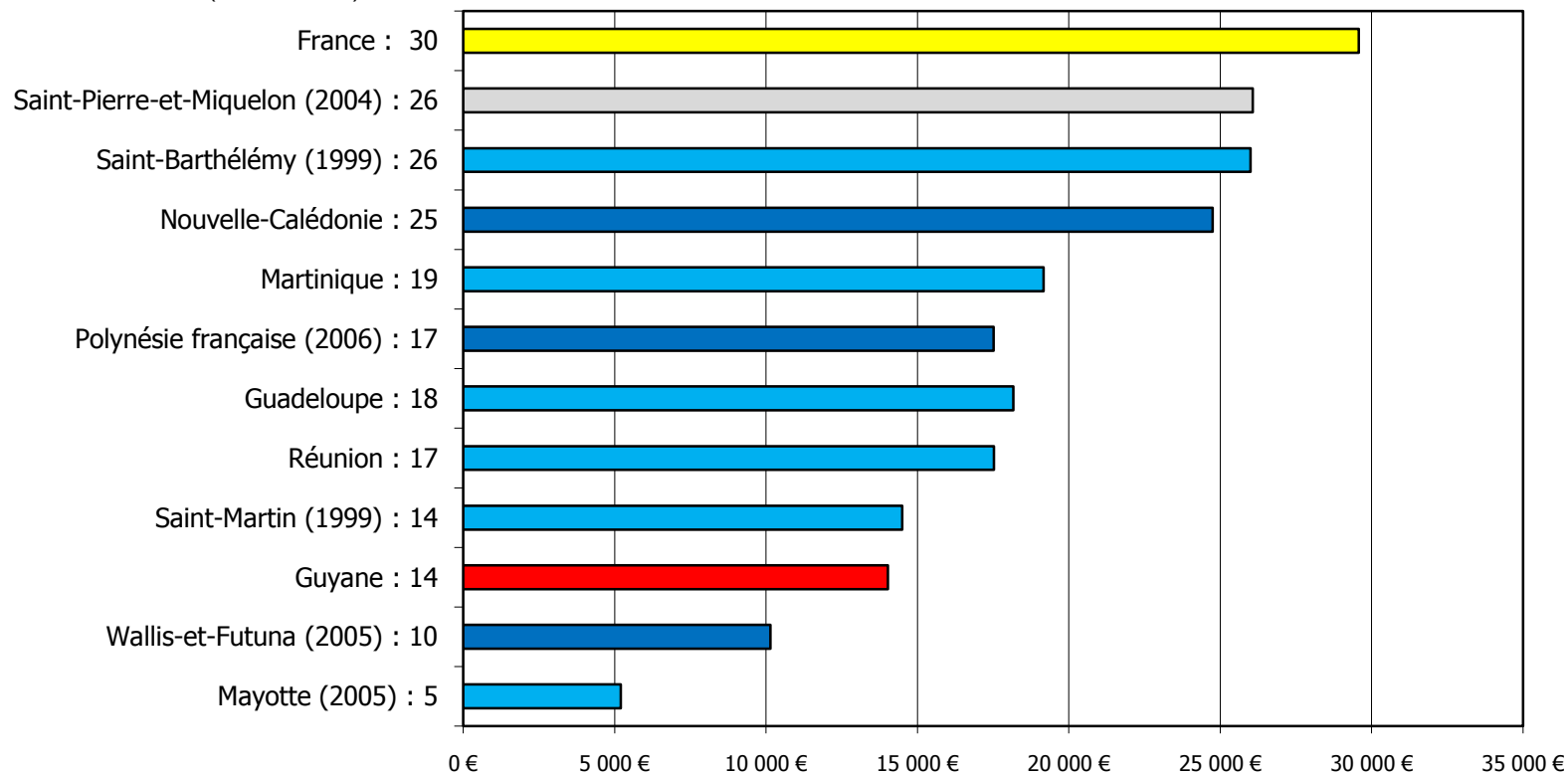
Une croissance soutenue.....

...mais un écart important avec la métropole et les autres DCOM

Croissance annuelle 1999-2007 : Guyane +4,3 % ; France entière +2,1 %

PIB par habitant - France / Outre-mer en 2009

(en milliers d'euros)

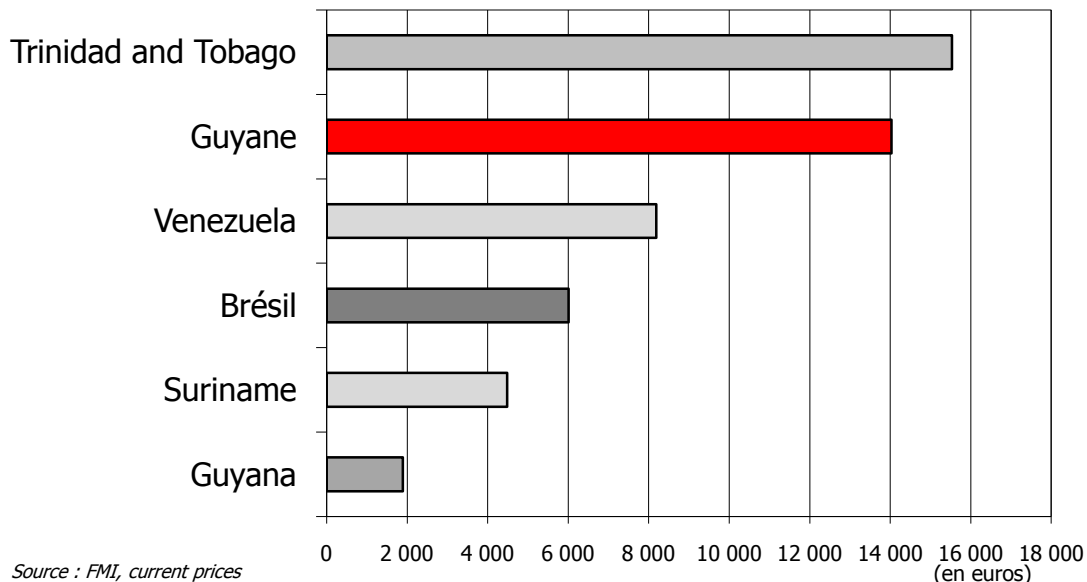


EDOM Sources : Comptes économiques provisoires - Insee, ISPF, ISEE, CEROM

Une économie dynamique

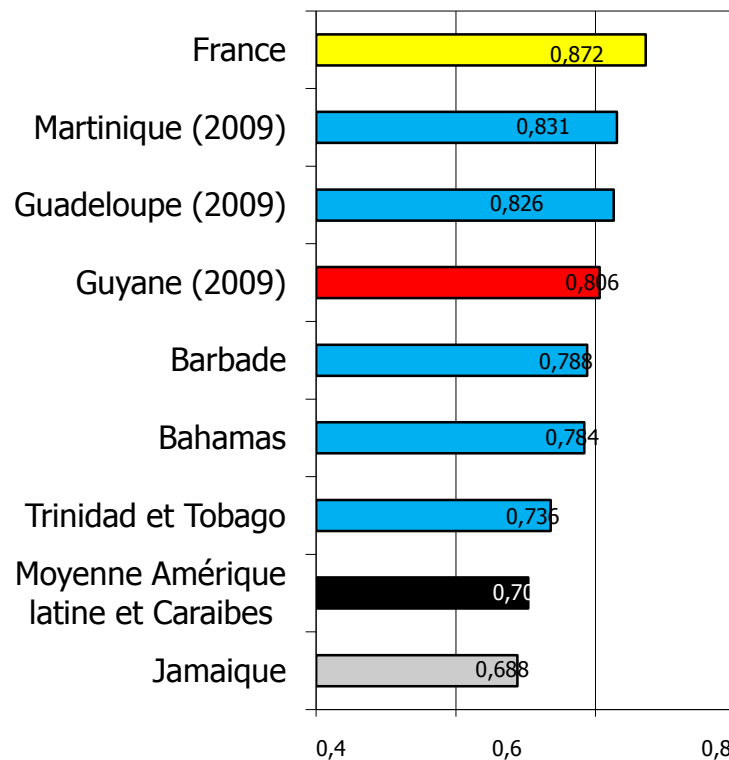
Une région riche dans son environnement régional

PIB par habitant - Zone Amérique du Sud en 2009



Source : FMI, current prices

Indicateur de développement humain

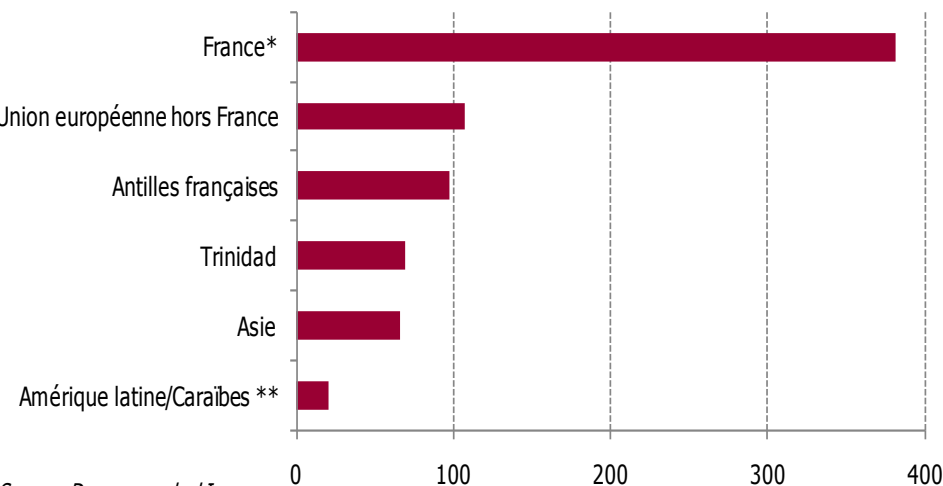


Source : PNUD, estimations 2010 CEROM, INSEE

Des échanges extérieurs déséquilibrés

La métropole est le premier partenaire commercial de la Guyane... mais des échanges interrégionaux faibles

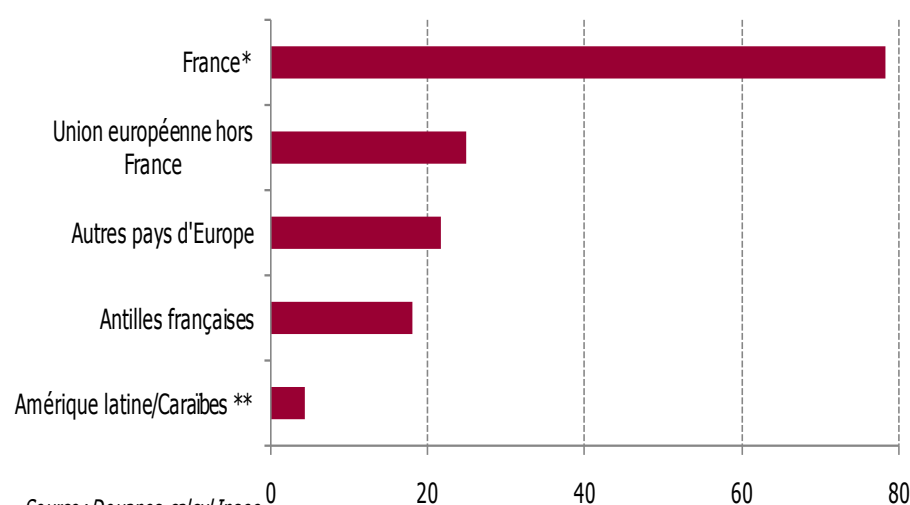
Les principaux fournisseurs de la Guyane en 2010
(M€)



Source : Douanes, calcul Insee

* France entière hors DFA ** Hors DFA et Trinidad

Les principaux clients de la Guyane en 2010
(M€)



Source : Douanes, calcul Insee

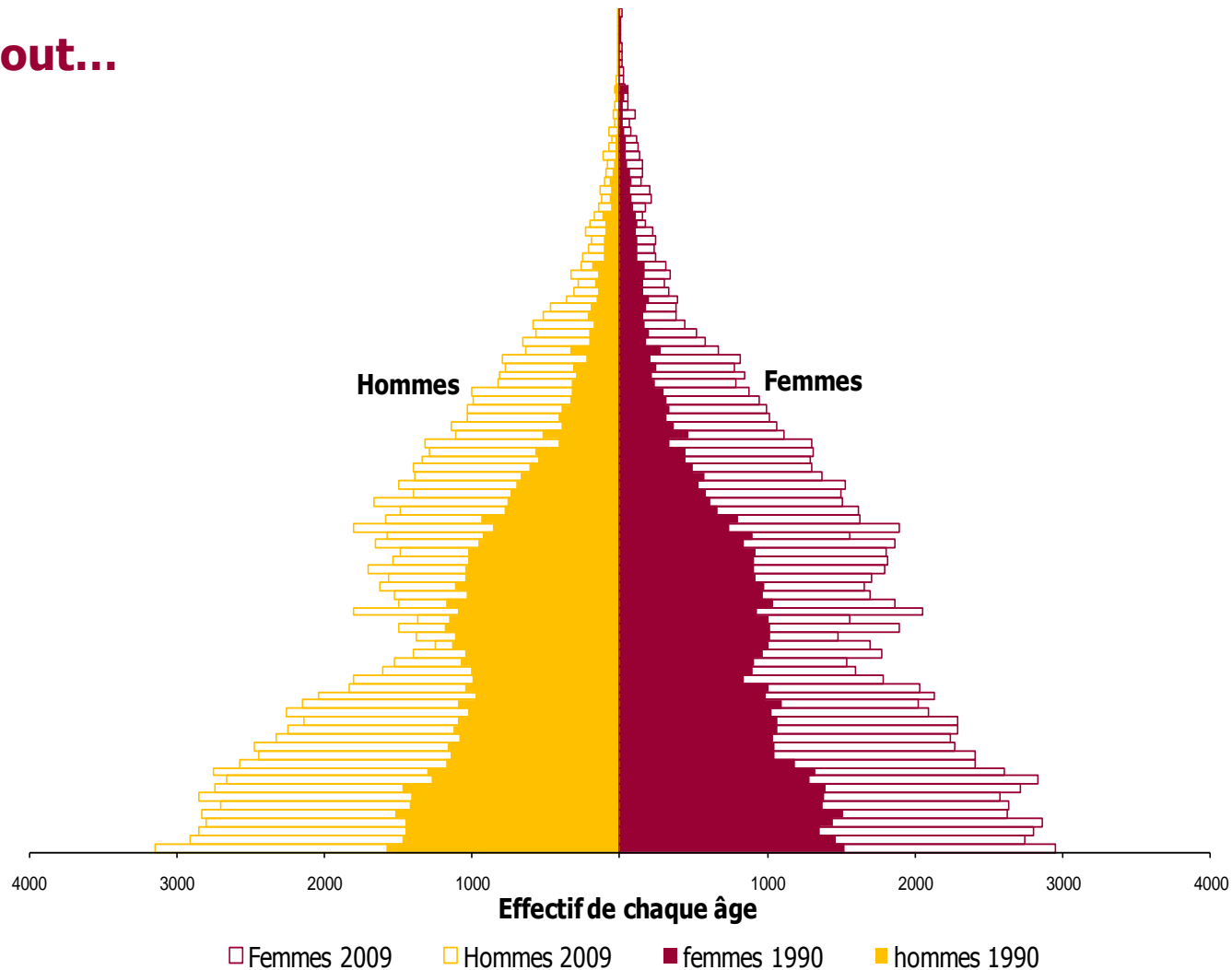
* France entière hors DFA ** Hors DFA

Déséquilibre des échanges (biens 2010)

- Imports : 1 082 millions
- Exports : 158 millions

Croissance démographique forte

Un atout...



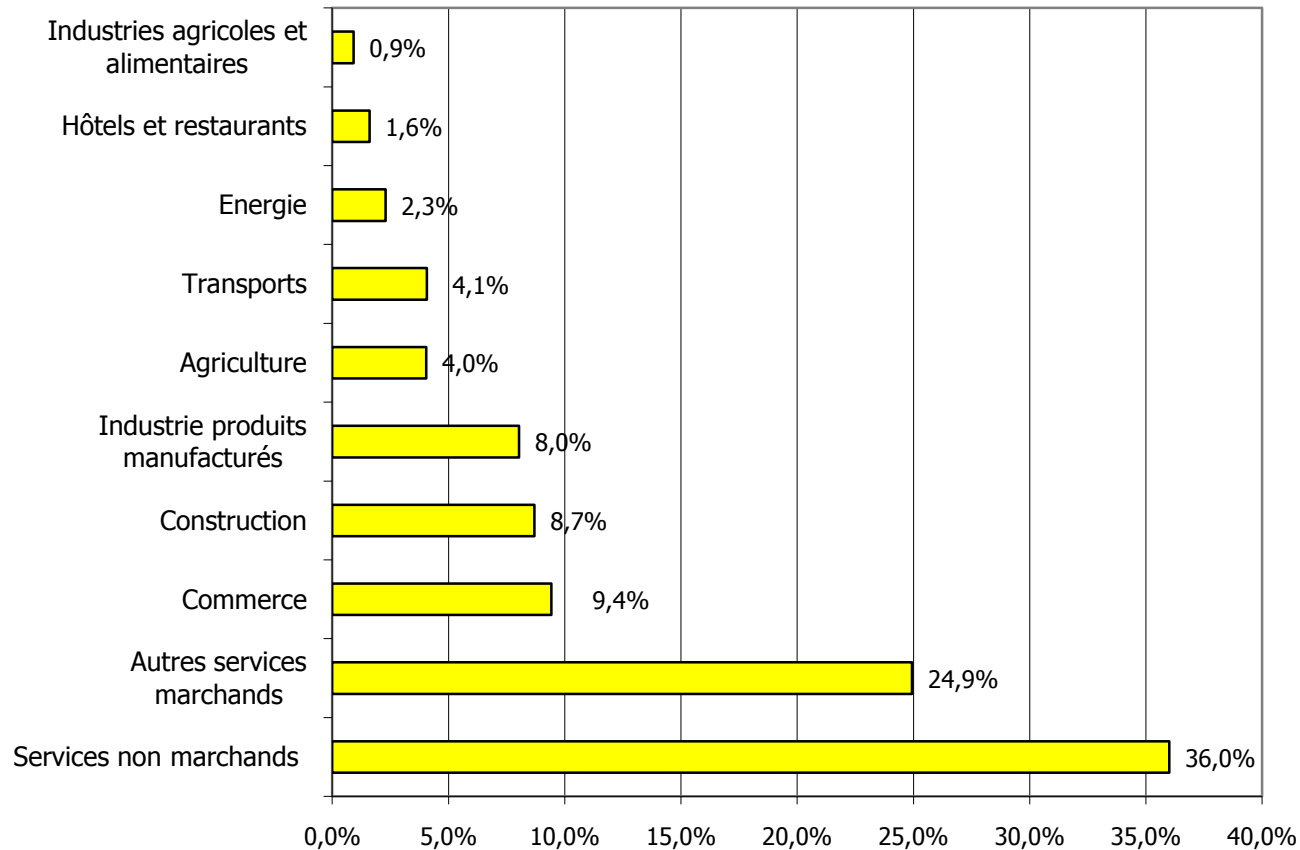
Source: INSEE



Répartition sectorielle

Des secteurs traditionnels en difficulté et une prédominance du secteur tertiaire

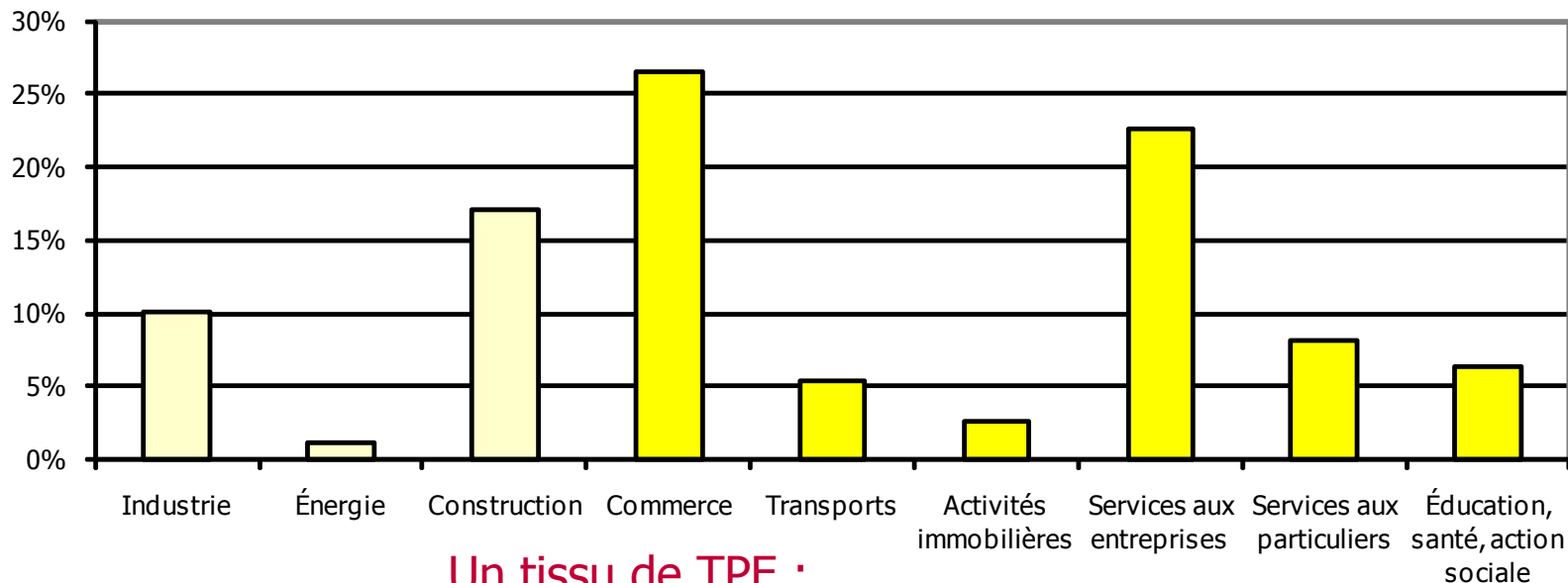
Part des secteurs dans la valeur ajoutée totale de la Guyane en 2007



Un tissu productif de TPE

Appareil productif : de nombreuses petites entreprises

Répartition du nombre d'entreprises par secteur d'activité au 1er janvier 2010



■ Secteur secondaire
■ Secteur Tertiaire

Un tissu de TPE :

73 % des entreprises sont unipersonnelles
(France : 61 %)

5 % ont plus de 10 salariés (France : 6 %)

Source : INSEE : l'emploi salarié en 2010

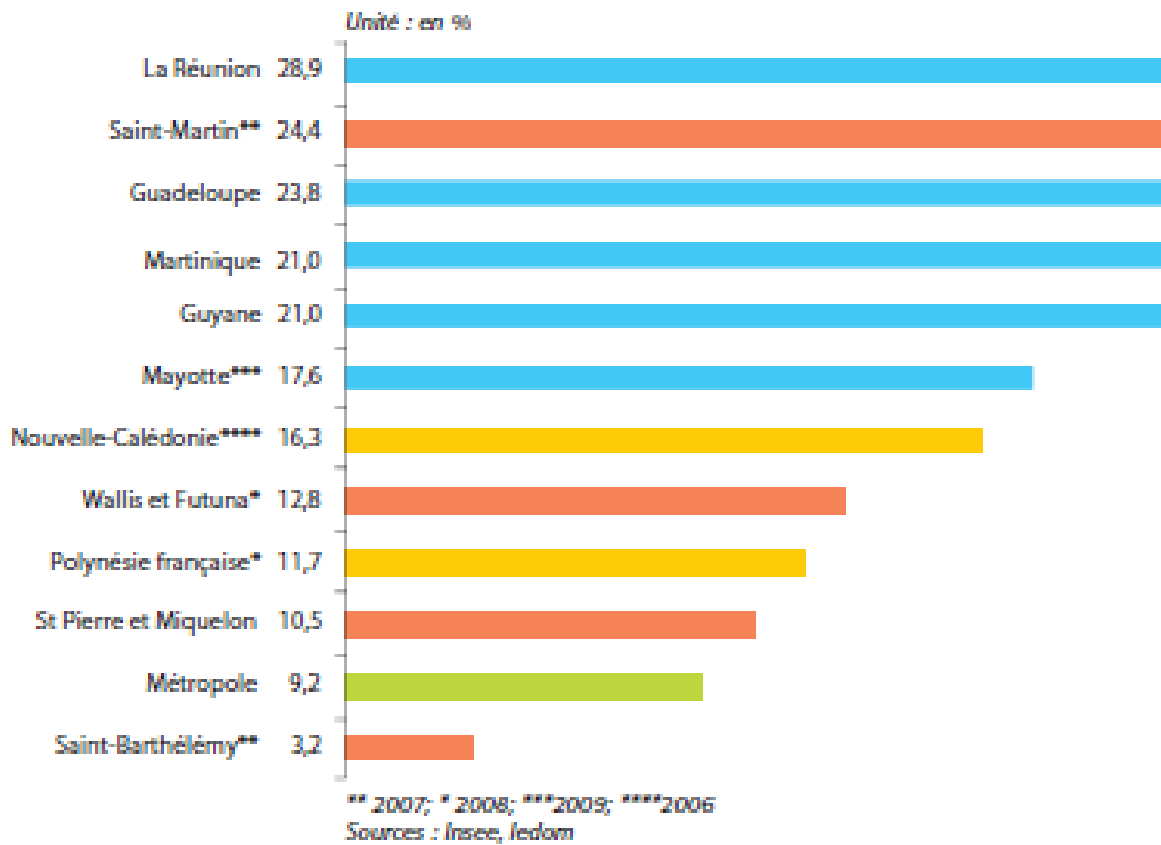
Dynamisme des créations d'entreprises :

(+18 % en 2010 ; plus d'un tiers d'auto entrepreneurs)

Chômage et qualification

Le constat : une économie en manque d'emplois et de qualification

Taux de chômage en 2010 dans les territoires français d'Outre-mer



- Seule région où le halo est supérieur aux chômeurs (BIT)
- Un faible taux d'activité (56% pour les 15-64 ans)
- Seulement un jeune sur 10 est en emploi
- Hausse des emplois précaires

Chômage et qualification

Un manque de formation et de qualification

- 34 % des demandeurs d'emploi sont sans diplôme (France 21 %)
- Près d'un tiers des 15-65 ans sont touchés par l'illettrisme
- 7 % de chômeurs ont un bac+2 et plus

Mais des secteurs qui emploient

Des difficultés de recrutement dans certains secteurs et des métiers en tension : construction, tourisme, commerce, services

La structure du système bancaire et financier

Le système bancaire en Guyane :

- **15** établissements de crédits installés localement + des établissements intervenant depuis la France hexagonale
- **41** agences en Guyane
(hors sociétés financières et institutions spécialisées)
- **381** emplois fin 2010
- Les entreprises sont les principaux bénéficiaires du financement bancaire (51 % de l'encours sain) devant les ménages (31 %) et les collectivités locales (16 %).
- Plus de 2 milliards d'encours sains fin 2010 ; croissance de 4,7 % en 2010
 - Taux de créances douteuses à fin juin 2011 : 4,5 % (Ecil)
 - Encours des créances douteuses nettes : 31 millions € (Ecil)

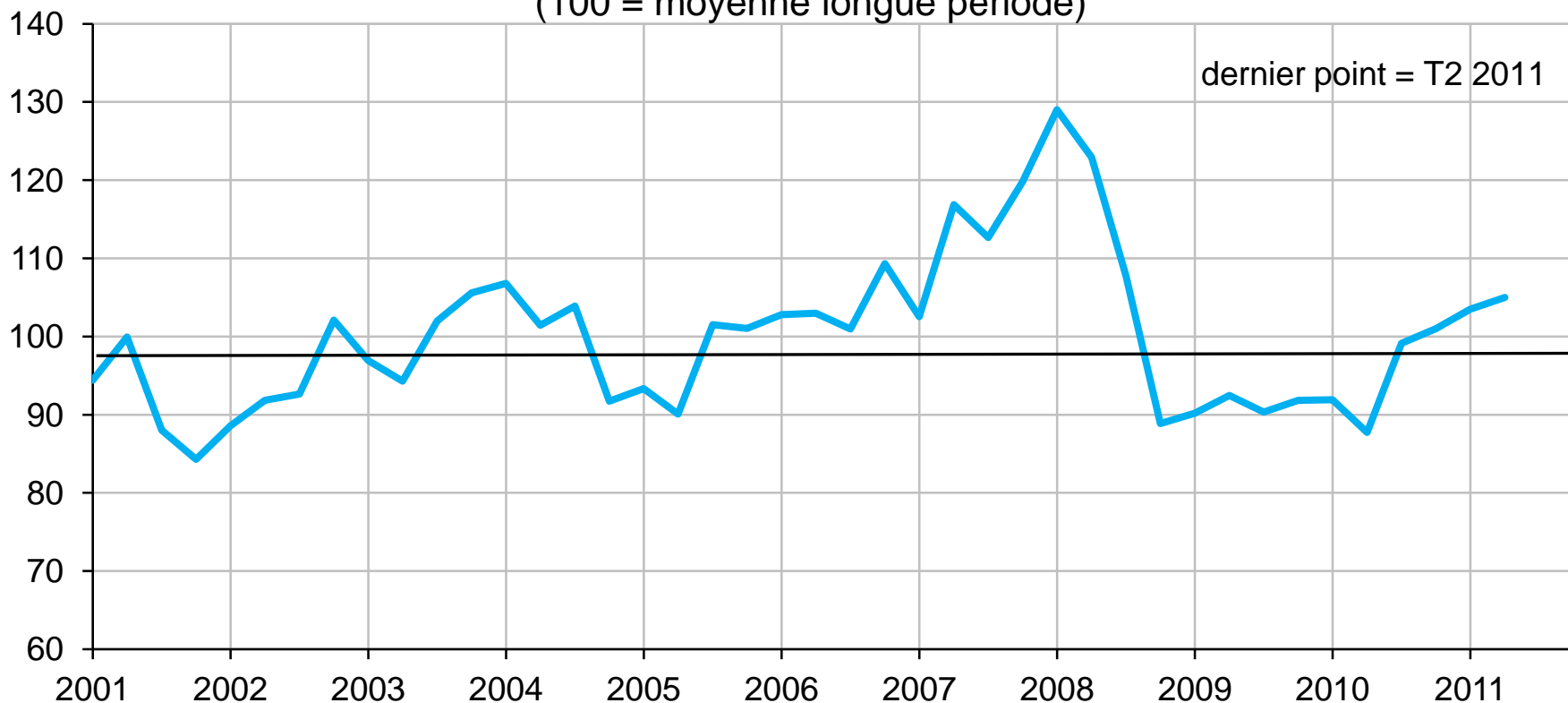
Evolution conjoncturelle récente

Une économie qui dispose d'une faible élasticité aux chocs extérieurs mais sensible aux événements internes

Le climat des affaires en Guyane

Depuis mi 2010, le climat des affaires se redresse

Indicateur de climat des affaires en Guyane
(100 = moyenne longue période)

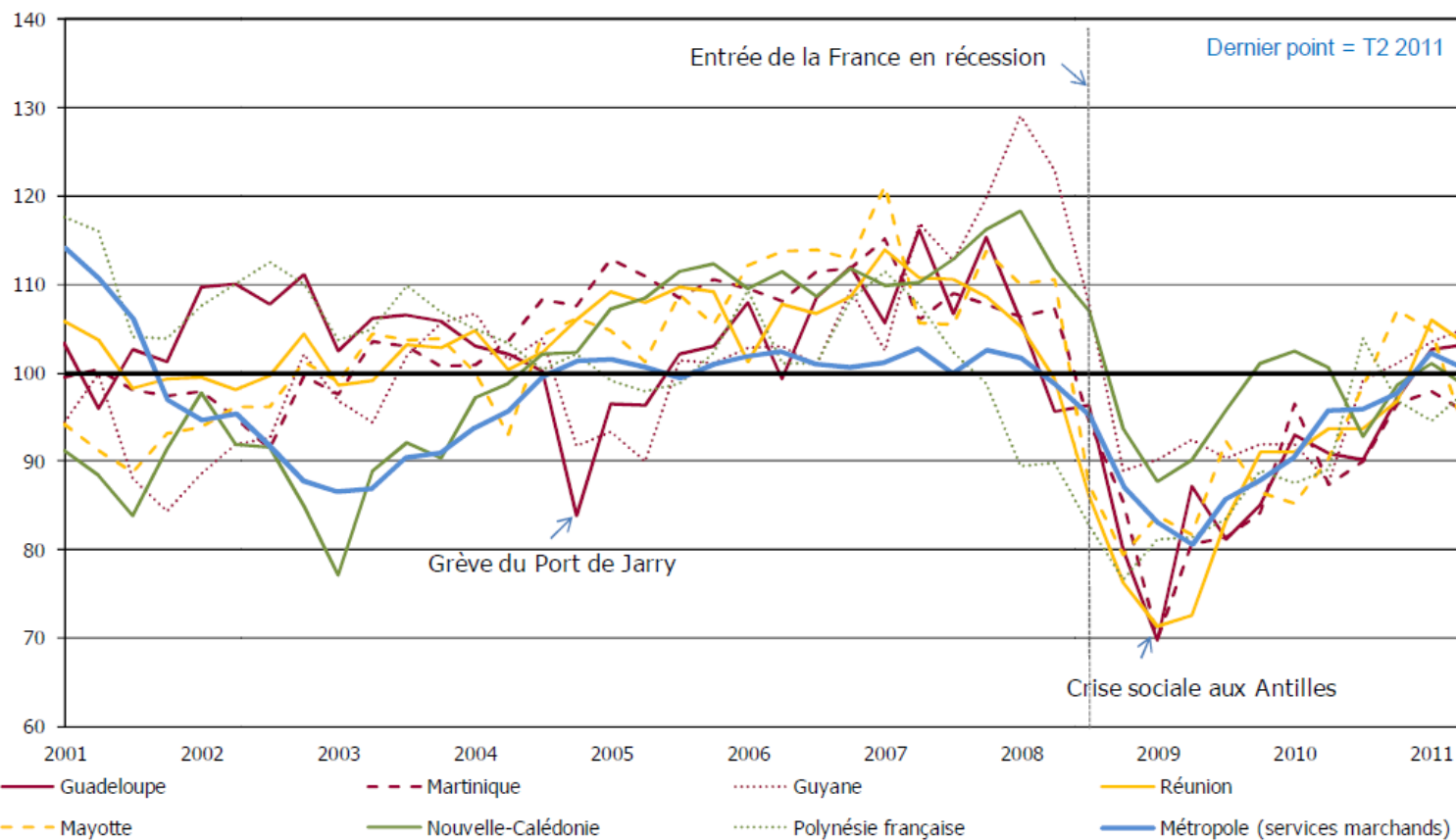


Source : Enquête de conjoncture de l'IEDOM

Le climat des affaires dans l'Outre-mer

Une embellie partagée dans l'Outre-mer français, mais qui s'essouffle

Indicateur du climat des affaires
(100 = Moyenne de longue période)



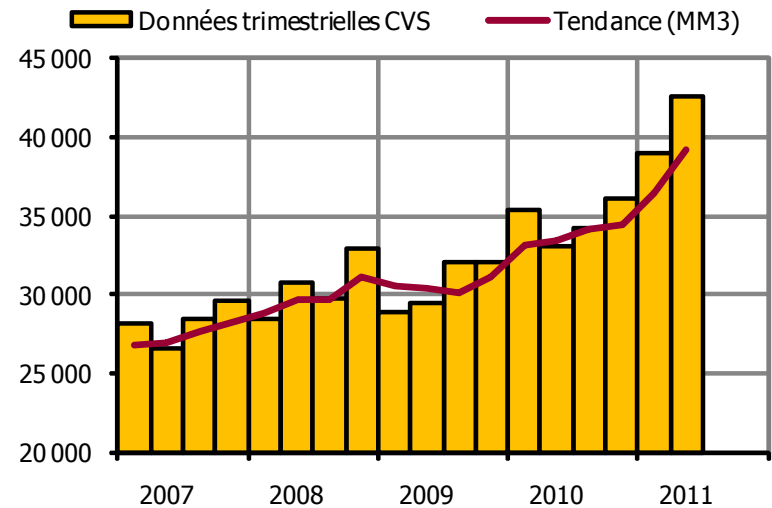
Sources : IEDOM, IEOM, Banque de France

Indicateurs macroéconomiques

La consommation des ménages bien orientée

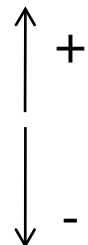
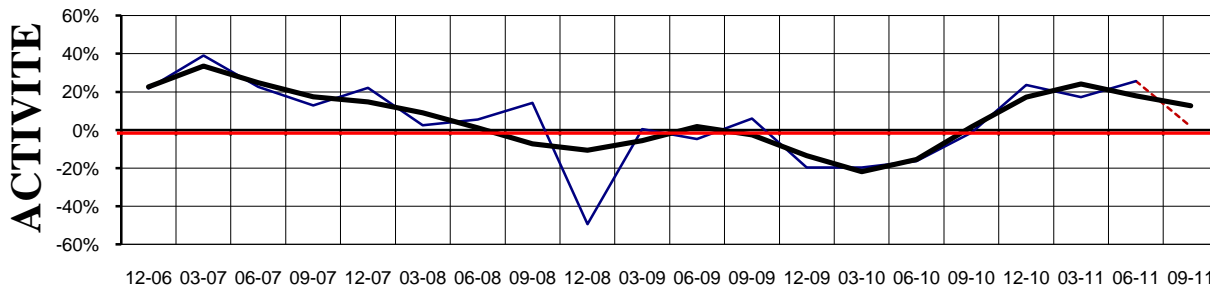
- Progression régulière des importations de biens de consommation (textile, habillement)
- Plus de 2 000 véhicules particuliers neufs vendus à fin juin 2011 (+8% sur un an)
- Bonne orientation jusqu'alors du courant d'affaires des professionnels du secteur du commerce

Importations de biens de consommation
(en milliers d'€)



Source : Douanes

Soldes d'opinion du secteur



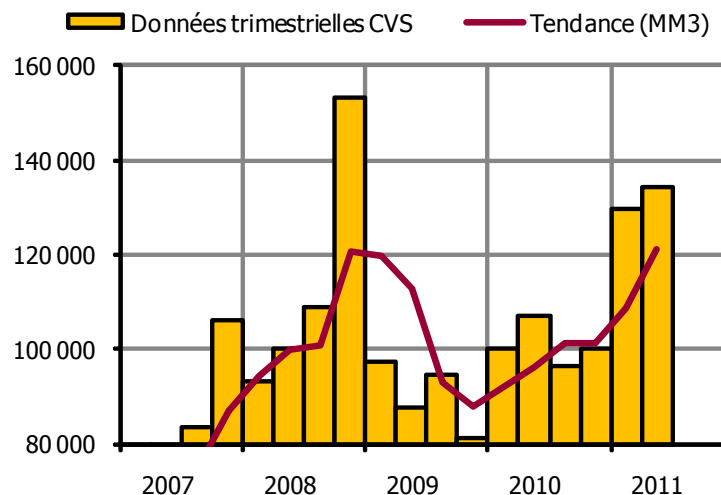
Indicateurs macroéconomiques

Une certaine reprise de l'investissement des entreprises

- Forte progression des importations de biens d'équipement au 1^{er} semestre 2011 (+30% sur un an)
- Les encours de crédits à l'investissement des entreprises bien orientés en comptant sur des financements extérieurs
- Mais les chefs d'entreprise affichent un optimisme mesuré

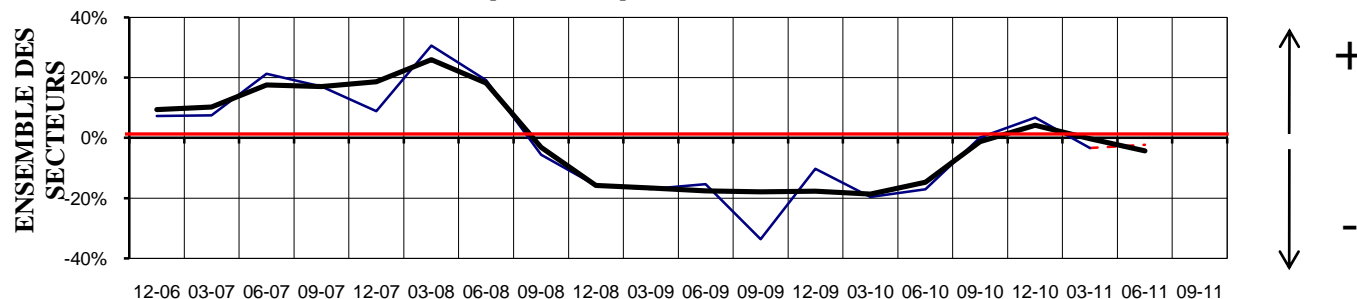
Importations de biens d'équipements

(en milliers d'€)



Source : Douanes

Soldes d'opinion : prévisions d'inv à un an

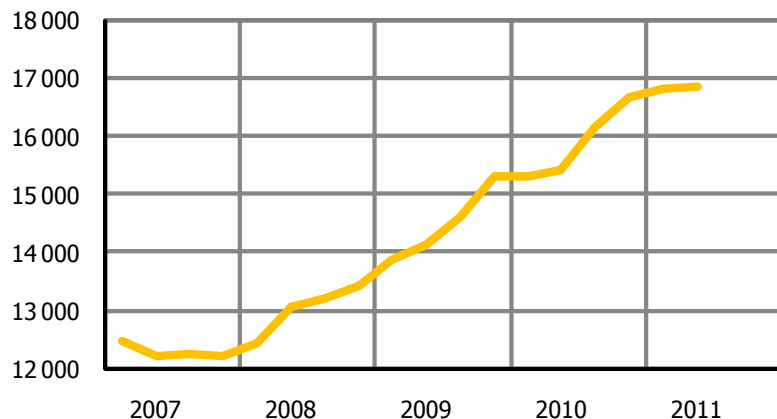


La reprise reste néanmoins fragile

Un marché du travail dégradé

- Près de 17 000 demandeurs d'emploi (cat A)
- Toutefois rythme de progression moindre
- Plus de 15 000 bénéficiaires du RSA

Demandeurs d'emploi en fin de mois (DEFM A)
(données fin de trimestre CVS)



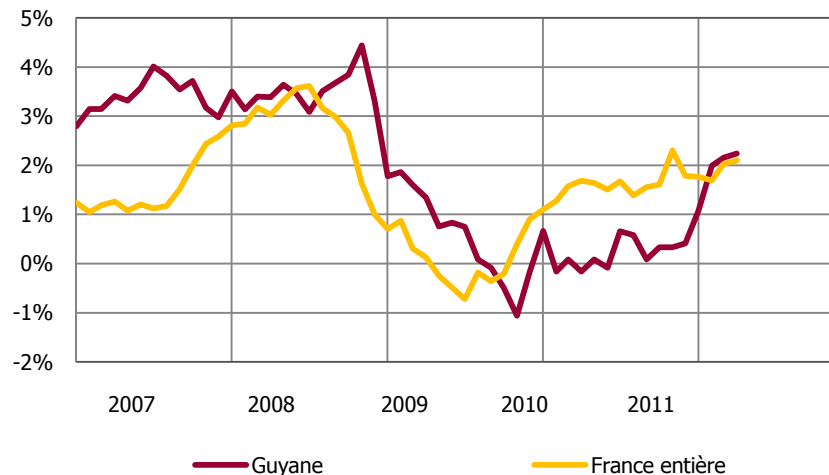
Source : DIECCTE



Une inflation maîtrisée mais...

- Une hausse modérée des prix depuis 2 ans
- Plus faible niveau d'inflation des DCOM en 2010 (+0,2% en moyenne)
- Mais un effet de rattrapage récent avec la métropole depuis le début 2011 (+2 % juin 2011)

Evolution de l'Indice des Prix à la Consommation
(en glissement annuel)



Source : INSEE

En conclusion

Les enjeux économiques et sociaux nous renvoient à la nécessité :

- de créer des emplois
- de développer et de mieux structurer notre économie (filières endogènes)
- d'intensifier nos échanges (formels) avec nos voisins
- de satisfaire les besoins des populations (logement, infrastructures...)

Dans un contexte international de plus en plus concurrentiel,
(pays émergents comme notre voisin le géant brésilien)

Plus que jamais, il nous appartient de nous impliquer dans le développement économique de la Guyane et jouer sur ses forces et ses talents :

les jeunes formés à l'UAG ont une responsabilité majeure

Les publications de l'IEDOM sont téléchargeables sur le site internet
<http://www.iedom.fr>

MERCI DE VOTRE ATTENTION