



Climat des affaires en France au dernier trimestre 2015 : un léger mieux

La dernière enquête mensuelle de conjoncture publiée par la Banque de France prévoit une croissance de 0,4 % de l'économie française au quatrième trimestre 2015. Cette prévision est en ligne avec les dernières estimations de conjoncture publiées par l'INSEE et avec le dernier consensus des économistes interrogés par Reuters. L'enquête fait apparaître une hausse d'un point du climat des affaires dans trois secteurs étudiés : 98 pour les services, qui se situe à son plus haut niveau depuis juillet 2011, 96 pour le bâtiment, et 99 pour l'industrie. Pour ce dernier secteur, les chefs d'entreprise interrogés ont fait état d'une accélération de la production le mois dernier, et même d'un rebond particulier observé dans l'automobile et la chimie. Dans les services, l'activité continue d'augmenter à un rythme soutenu. Quant au bâtiment, le secteur a vu son activité progresser très légèrement grâce au second œuvre. Les chefs d'entreprise du secteur indiquent que leurs carnets de commandes se garnissent un peu et attendent une activité un peu plus dynamique en novembre.

Pour consulter l'enquête complète :

<https://www.banque-france.fr/economie-et-statistiques/stats-info/detail/conjoncture-industrie-services-et-batiment.html>

INFORMATIONS BANCAIRES ET FINANCIÈRES GÉNÉRALES

Union européenne

Chômage

Dans la zone euro (ZE19), le taux de chômage corrigé des variations saisonnières s'est établi à 10,8 % en septembre 2015, en baisse par rapport au taux de 10,9 % enregistré en août 2015 et à celui de 11,5 % de septembre 2014. Il s'agit du taux le plus faible dans la zone euro depuis janvier 2012. Dans l'UE28, le taux de chômage s'est établi à 9,3 % en septembre 2015, en baisse par rapport au taux de 9,4 % enregistré en août 2015 et à celui de 10,1 % de septembre 2014. Il s'agit du taux le plus faible dans l'UE28 depuis septembre 2009. Eurostat estime qu'en septembre 2015, 22,631 millions d'hommes et de femmes étaient au chômage dans l'UE28, dont 17,323 millions dans la zone euro. Par rapport à août 2015, le nombre de chômeurs a diminué de 147 000 dans l'UE28 et de 131 000 dans la zone euro. Comparé à septembre 2014, le chômage a baissé de 1,832 million de personnes dans l'UE28 et de 1,194 million dans la zone euro. Parmi les États membres, les taux de chômage les plus faibles en septembre 2015 ont été enregistrés en Allemagne (4,5 %), en République tchèque (4,8 %) à Malte (5,1 %) ainsi qu'au Royaume-Uni (5,3 % en juillet 2015), et les plus élevés en Grèce (25,0 % en juillet 2015) et en Espagne (21,6 %).

Inflation

Le taux d'inflation annuel de la zone euro est estimé à 0,0 % en octobre 2015, en hausse par rapport au mois de septembre où il était de -0,1 %, selon une estimation rapide publiée par Eurostat. S'agissant des principales composantes de l'inflation de la zone euro, l'alimentation, l'alcool et le tabac devraient connaître le taux annuel le plus élevé en octobre (1,5 %, comparé à 1,4 % septembre), suivis par les services (1,3 %, comparé à 1,2 % en septembre), les biens industriels non énergétiques (0,4 %, comparé à 0,3 % en septembre) et l'énergie (-8,7 %, comparé à -8,9 % en septembre).

Banque de France

Publications

Rue de la Banque N° 13 : Comment la politique budgétaire affecte le niveau des prix : les enseignements d'un passé pas si lointain. Ces dix dernières années ont été marquées par une accumulation massive de dette publique dans un certain nombre de pays développés. Ce phénomène soulève des interrogations sur la soutenabilité des finances publiques et les risques de monétisation de la dette. À partir de l'exemple de la Grande-Bretagne durant les guerres napoléoniennes, l'auteur montre comment, dans des circonstances exceptionnelles, les anticipations relatives à la soutenabilité des finances publiques peuvent affecter le niveau des prix.

https://www.banque-france.fr/fileadmin/user_upload/banque_de_france/publications/Rue-de-la-Banque/RDB-13-FR.pdf

Publications au Journal Officiel

Décret n° 2015-1441 du 6 novembre 2015 relatif à la coopération régionale outre-mer

<http://legifrance.gouv.fr/affichTexte.do?cidTexte=JORFTEXT000031444683&dateTexte=&categorieLien=id>

Décret n° 2015-1393 du 30 octobre 2015 portant publication de l'accord interne entre les représentants des Gouvernements des États membres de l'Union européenne, réunis au sein du Conseil, relatif au financement de l'aide de l'Union européenne au titre du cadre financier pour la période 2014-2020 conformément à l'accord de partenariat ACP-UE et à l'affectation des aides financières destinées aux pays et territoires d'outre-mer auxquels s'appliquent les dispositions de la quatrième partie du traité sur le fonctionnement de l'Union européenne, signé à Luxembourg le 24 juin 2013 et à Bruxelles le 26 juin 2013.

<http://legifrance.gouv.fr/affichTexte.do?cidTexte=JORFTEXT000031417869&categorieLien=id>

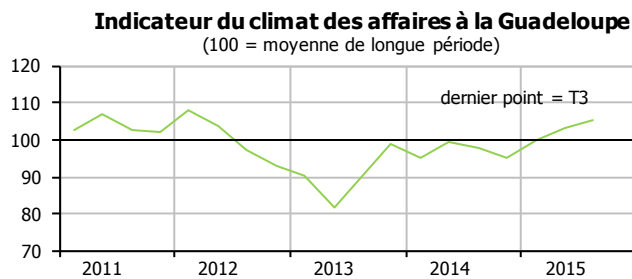
Décret n° 2015-1431 du 5 novembre 2015 relatif aux modalités de transmission à la Banque de France de données relatives aux opérations d'assurance-crédit <http://legifrance.gouv.fr/affichTexte.do?cidTexte=JORFTEXT000031444012&dateTexte=&categorieLien=id>

SUIVI DE PLACE ET ACTIVITÉS DE L'INSTITUT

L'indicateur du climat des affaires au plus haut depuis juin 2012

L'indicateur du climat des affaires (ICA) poursuit sa progression pour le troisième trimestre consécutif mais à un rythme plus ralenti (+1,9 point après +3,4 points au trimestre précédent). À 105,1 points, il demeure au-dessus de sa moyenne de longue période et est au plus haut depuis juin 2012.

Les anticipations positives des chefs d'entreprise sur la quasi-totalité des soldes de gestion pour les trois prochains mois soutiennent l'ICA. En revanche, les opinions défavorables des entrepreneurs sur les délais de paiement et sur l'activité du trimestre passé pèsent négativement sur l'indicateur.



Baisse de l'indice des prix à fin septembre 2015

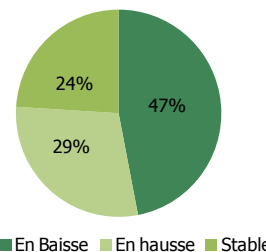
En septembre 2015, l'indice des prix à la consommation des ménages en Guadeloupe diminue de 0,9 %. Cette diminution s'explique en quasi totalité par une très forte baisse saisonnière du prix des transports et communications en septembre par rapport à août. Sur un an (septembre 2015 par rapport à septembre 2014) les prix augmentent de 0,2 %. Source : <http://www.insee.fr/>

Publication de l'Observatoire des tarifs bancaires Outre-mer

Selon le dernier observatoire sur les tarifs bancaires, entre avril et octobre 2015 en Guadeloupe, 47 % des tarifs moyens sont en baisse, 24 % sont stables et 29 % sont en hausse. Si les frais de tenue de compte ont diminué, la tarification de la carte de paiement à débit immédiat a pour sa part augmenté. La tarification d'un virement SEPA occasionnel externe dans la zone en agence reste pour sa part stable. En Guadeloupe, la majorité des tarifs moyens sont inférieurs ou égaux aux tarifs observés dans l'hexagone.

Source : <http://www.iedom.fr/>

Évolution de l'ensemble des tarifs moyens entre avril 2015 et octobre 2015



Source : IEDOM

Les récentes publications

L'IEDOM vient de publier les notes « Premières tendances » en Guadeloupe relative au 3^e trimestre 2015 et l'Observatoire des tarifs bancaires au 1^{er} octobre 2015. Ces notes sont téléchargeables librement sur le site : <http://www.iedom.fr/>

BRÈVES ÉCONOMIQUES ET FINANCIÈRES

Un peu plus de 2 milliards d'euros pour le budget 2016 des Outre-mer

Le 3 novembre 2015, l'Assemblée nationale a adopté le budget du ministère des Outre-mer pour l'année 2016. Il s'élève à un peu plus de 2 milliards € et est stable par rapport à 2015. Le principal poste de dépenses est celui des exonérations des charges patronales, qui s'établit à 1,15 milliard € et qui représente 54 % du budget. Le crédit d'impôt pour la compétitivité et l'emploi (CICE) outre-mer a été fixé à 9 % (contre 6 % en métropole) et à 12 % pour les secteurs dits "exposés" (tourisme, hôtellerie, transports, agroalimentaire, recherche et nouvelles technologies de l'information et de la communication).

Près de 2 milliards d'euros d'investissements publics pour la période 2015-2017

Le 3 novembre 2015, les prévisions d'investissements publics en Guadeloupe pour la période 2015-2017 ont été présentées lors de la Conférence régionale sur l'investissement public, réunissant le préfet de Région et différents représentants du monde économique. Elles s'établissent à près de 2 milliards € : 72 projets d'investissement représentant 165 millions € devraient être engagés avant le 31 décembre 2015 et 270 projets d'investissements représentant 1,9 milliard € sont envisagés en 2016 et 2017. Ces projets concernent principalement la construction de bâtiments (bâtiments d'enseignement, hospitaliers et culturels en particulier). La reconstruction du centre hospitalier universitaire (CHU) de Pointe-à-Pitre représente à lui seul plus du quart des investissements. En matière de construction de logements sociaux, plus de 436 millions € d'investissements ont été recensés, pour 2 720 logements. Source : <http://www.guadeloupe.pref.gouv.fr/>

Plus de 15 millions d'euros de subventions FEDER et FSE pour 38 nouveaux projets

Le premier Comité régional unique de programmation des fonds européens pour la période 2014-2020 s'est tenu le 3 novembre 2015. Lors de ce comité, 38 nouveaux projets ont été sélectionnés pour un peu plus de 15 millions € de subventions FEDER et FSE. Parmi les principaux projets retenus figurent le programme de formation porté par le Conseil régional dans les domaines du social, de l'agriculture, du tourisme et de l'informatique (pour un montant de 3 M€), le projet de la SARL Créole Beach pour des travaux de rénovation et de modernisation (1,4 M€), le remplacement du balisage lumineux de l'aéroport Pôle Caraïbes (787,5 K€) et le plan de formation de la société hôtelière du Salako qui vise à la pérennisation des emplois par l'amélioration des compétences (767 K€).
Source : <http://www.regionquadeloupe.fr/>

Dispositif « Garantie jeunes » : signatures de conventions de partenariat

La Mission locale de Guadeloupe, qui remplit notamment une mission de service public pour l'insertion professionnelle et sociale des jeunes, a signé, le 4 novembre 2015 des conventions de partenariat avec la Confédération générale des petites et moyennes entreprises (CGPME) et la CCI des Iles de Guadeloupe. Ces conventions ont pour principal objectif d'appuyer le dispositif « Garantie jeunes » qui vise à accompagner les jeunes en précarité vers la formation ou l'emploi.

ACTUALITÉS RÉGIONALES

Saint-Martin : mise en place d'une aide pour les éleveurs

En raison de la sécheresse qui touche l'île depuis un an, les éleveurs de Saint-Martin pourront désormais bénéficier d'une aide financière de l'État. Ce soutien financier aura pour objectif de couvrir une partie des surcoûts en fourrage et en eau auxquels doivent faire face les éleveurs.

Saint-Martin : 37 escales programmées pour la saison 2015/2016

Entre novembre 2015 et avril 2016, près de 4 200 croisiéristes devraient débarquer à Saint-Martin côté français : 37 escales sont prévues pour la saison 2015/2016, contre 20 pour la saison précédente. Dans le cadre d'une convention signée entre le port et l'Office de tourisme, des agents d'accueil seront chargés d'orienter les croisiéristes à chacune des escales.

PRINCIPAUX INDICATEURS

INDICATEURS DE REFERENCE				Données brutes	Variation mensuelle	Glissement annuel
Prix (Source : Insee)	Indice des prix à la consommation (base 100 en 1998)	Guadeloupe France entière	Septembre 2015	130,1 127,8	-0,9 % -0,4 %	0,2 % 0,0 %
Demandeurs d'emploi (Source : Diccete)	Nombre de demandeurs d'emploi (DEFM A) (données CVS)		Septembre 2015	57 610	-0,9 %	0,6 %
Commerce extérieur (Source : Douanes)	Exportations (en cumul - millions d'euros) Importations (en cumul - millions d'euros)		Septembre 2015	153,7 1 850,2	- -	-6,7 % -0,5 %
Créations d'entreprises (Source : Insee)	Nombre d'entreprises créées (hors auto-entreprises)		Septembre 2015 Cumul annuel	354 2 988	28,3 % -	22,1 % 0,2 %
Vulnérabilité des ménages (Source : Jedom)	Personnes physiques en interdiction bancaire Retraits de cartes bancaires (Flux)		septembre 2015	19 795 484	-0,3 % 123,0 %	-2,9 % 12,0 %

INDICATEURS SECTORIELS				Données brutes	Variation mensuelle	Glissement annuel
Trafic aéroportuaire (Source : Aéroport Pôle Caraïbe)	Nombre de passagers (entrées + sorties, hors transit)		Septembre 2015 Cumul annuel	105 763 1 548 811	-50,7 % -	5,7 % 2,0 %
Trafic maritime (Source : Guadeloupe Port Caraïbe)	Trafic net de marchandises (tonnes) Nombre de passagers (entrées + sorties)		Septembre 2015	256 524 47 351	0,0 % -45,4 %	12,2 % 16,0 %
Immatriculations (Source : Préfecture)	Immatriculations de véhicules neufs		Octobre 2015 Cumul annuel	1 598 12 310	33,2 % -	-5,4 % 0,2 %
Consommation de ciment (Source : Ciments Antillais)	Ventes de ciment (tonnes)		Octobre 2015 Cumul annuel	18 448 166 401	10,8 % -	-5,7 % -11,1 %

Taux directeurs de la Banque centrale européenne

Taux d'intérêt appliqué aux opérations principales de refinancement de l'Eurosystème	taux	date d'effet
Taux de la facilité de prêt marginal	0,05%	10/09/2014
Taux de la facilité de dépôt	0,30%	10/09/2014
	-0,20%	10/09/2014

Taux d'intérêt légal 2ème semestre 2015 - JORF du 24/06/2015

Créances de personnes physiques (Hors besoins professionnels) :	4,29%	Livret A et bleu	LDD	LEP	PEL*	CEL*
	0,75%	0,75%	1,25%	2,00%	0,50%	
Autres cas :	0,99%	* hors prime d'Etat				

Taux de l'épargne réglementée (depuis le 01/08/15)

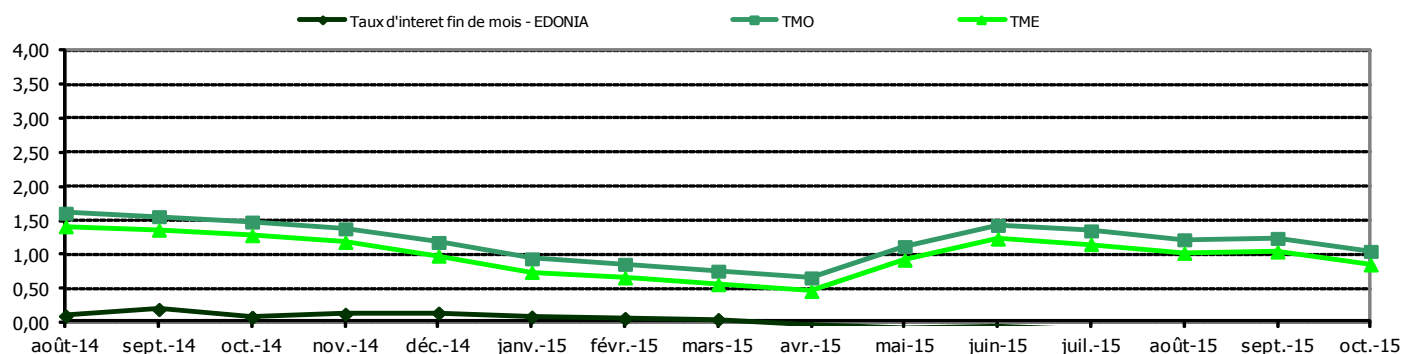
Taux d'intérêt fin de mois - EONIA				Taux d'intérêt fin de mois - EURIBOR			
Juillet	Août	Septembre	Octobre	1 mois	3 mois	6 mois	1 an
-0,1020%	-0,1100%	-0,1220%	-0,1290%	-0,1190%	-0,0680%	0,0060%	0,1070%
Taux moyen mensuel des emprunts d'Etat à long terme (TME)				Taux moyen mensuel des obligations d'Etat (TMO)			
Juillet	Août	Septembre	Octobre	Juillet	Août	Septembre	Octobre
1,15%	1,02%	1,04%	0,85%	1,35%	1,22%	1,24%	1,05%

Taux de l'usure (seuils applicables au 1^{er} octobre 2015)

Crédits aux particuliers	Seuils de l'usure	Prêts aux personnes morales n'ayant pas d'activité industrielles, commerciale, artisanale, agricole ou professionnelle non commerciale	Seuils de l'usure
Prêts immobiliers			
Prêts à taux fixe	3,92%	Prêts consentis en vue d'achats ou de ventes à tempérament	7,36%
Prêts à taux variable	3,63%	Prêts d'une durée supérieure à deux ans, à taux variable	2,81%
Prêts-relais	4,19%	Prêts d'une durée supérieure à deux ans, à taux fixe	3,36%
Autres prêts		Découverts en compte	13,36%
Prêts d'un montant inférieur ou égal à 3 000 euros	19,97%	Autres prêts d'une durée initiale inférieure ou égale à deux ans	2,51%
Prêts d'un montant compris entre 3 000 euros et 6 000 euros	13,45%	Prêts aux personnes physiques agissant pour leurs besoins professionnels et aux personnes morales ayant une activité industrielle, commerciale, artisanale, agricole ou professionnelle non commerciale	Seuils de l'usure
Prêts d'un montant supérieur à 6 000 euros	7,84%	Découverts en compte	13,36%

(1) Ces taux ne comprennent pas les éventuelles commissions sur le plus fort découvert du mois

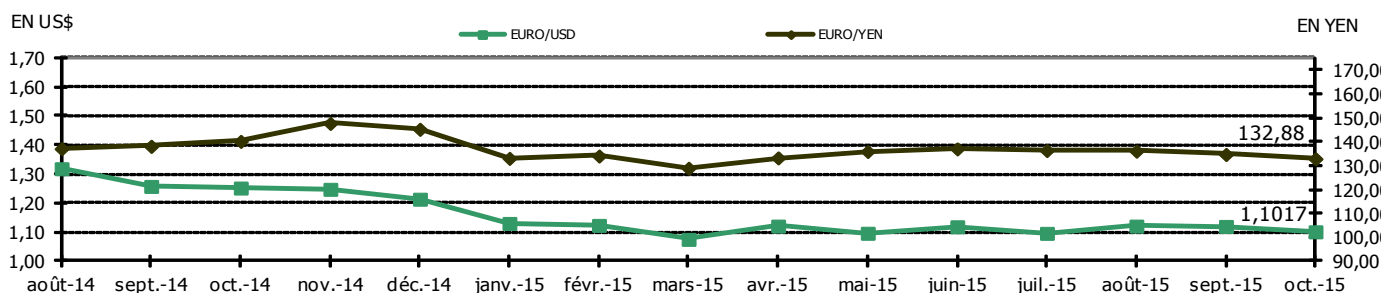
Taux des marchés monétaires et obligataires



Taux de change (dernier cours fin de mois)

EURO/USD (Etats-Unis)	1,1017	EURO/ZAR (Afrique du sud)	15,2222	EURO/SRD (Surinam)	3,6322
EURO/JPY (Japon)	132,8800	EURO/BWP (Botswana)	11,6340	EURO/ANG (Ant. Néerl.)	1,9702
EURO/CAD (Canada)	1,4515	EURO/SCR (Seychelles)	13,9232	EURO/DOP (Rép. Dom.)	49,9673
EURO/GBP (Grande-Bretagne)	0,7182	EURO/MUR (Maurice)	39,5475	EURO/BBD (La Barbade)	2,2012
EURO/SGD (Singapour)	1,5445	EURO/BRL (Brésil)	4,2724	EURO/TTD (Trinité et Tobago)	6,9689
EURO/HKD (Hong-Kong)	8,5382	EURO/VEF (Vénézuéla)	6,9255	EURO/XPF (COM Pacifique)	119,33170
EURO/MGA (Madagascar)	3587,9247	EURO/XCD (Dominique)	2,9718	EURO/FC (Comores)	491,96775

Evolution de l'euro sur 12 mois (dernier cours fin de mois)



Taux de conversion irrévocables pour les 17 pays de la zone euro

1 EURO =	40,3399 BEF	6,55957 FRF	40,3399 LUF	200,482 PTE	15,6466 EEK
	1,95583 DEM	0,787564 IEP	2,20371 NLG	5,94573 FIM	
	166,386 ESP	1936,27 ITL	13,7603 ATS	340,750 GRD	
	239,640 SIT	0,585274 CYP	0,429300 MTL	30,1260 SKK	

Directeur de la publication : Hervé GONSARD - Responsable de la rédaction : J-M. PAUGAM

Editeur et Imprimeur : IEDOM - Parc d'activité de la Providence - Zac de Dothémare - 97139 Les Abymes

Achevé d'imprimer le 16 novembre 2015 - Dépôt légal : novembre 2015 - ISSN 1240- 3806