

## La coopération régionale des Outre-mer

Le rapport « Pour un renforcement de la coopération régionale des Outre-mer », commandé par le bureau du Conseil économique et social (CESE) à la délégation à l'outre-mer pour dresser un état des lieux des coopérations régionales mises en œuvre par les territoires ultramarins, a été présenté en séance plénière du CESE du 9 mai 2012.

Ce rapport émet un certain nombre de propositions qui s'articulent autour de quatre axes :

- assurer les fondamentaux préalables à la coopération régionale des Outre-mer ;
- refonder la gouvernance de la coopération régionale ;
- cibler en priorité les projets répondant aux intérêts réciproques ;
- fonder une nouvelle politique européenne de grand voisinage basée sur le développement humain.

Le rapport présenté par Rémy-Louis Budoc est disponible sur :

[http://www.lecese.fr/sites/default/files/pdf/Avis/2012/2012\\_09\\_cooperation\\_om.pdf](http://www.lecese.fr/sites/default/files/pdf/Avis/2012/2012_09_cooperation_om.pdf)

## INFORMATIONS BANCAIRES ET FINANCIERES GENERALES

### Actualité européenne

#### 1 – BCE

Lors de sa réunion du 6 juin 2012, le Conseil des Gouverneurs de la BCE a décidé de laisser son taux directeur inchangé (à 1%). Il a par ailleurs décidé de continuer à conduire ses opérations principales de refinancement sous la forme d'appels d'offres à taux fixe, la totalité des soumissions étant servie, « aussi longtemps que nécessaire et au moins jusqu'au 15 janvier 2013 ». M. Draghi, Président de la BCE, a souligné lors de sa conférence de presse que « la croissance économique reste faible dans la zone euro, dans un contexte de renforcement de l'incertitude qui pèse sur la confiance et le climat, entraînant une accentuation des risques à la baisse sur les perspectives économiques ».

#### 2 – Réforme des fonds propres réglementaires bancaires

Le 15 mai 2012, les ministres européens des finances sont parvenus à un accord sur la réforme des fonds propres réglementaires bancaires sur la base du compromis qu'ils avaient trouvé lors de l'Ecofin extraordinaire du 2 mai 2012. Cet accord permettra le démarrage des négociations de la Présidence avec le Parlement européen sur ce dossier. Les nouveaux textes portent sur la proposition de directive (CRD 4) régissant l'accès à l'activité d'établissement de crédit ainsi que le règlement définissant les exigences prudentielles applicables aux établissements de crédit et aux entreprises d'investissement. Ils visent à remplacer et modifier la législation européenne actuellement en vigueur en introduisant les termes de l'accord de Bâle 3.

#### 3 – Banques et gouvernance

Lors de la présentation devant le Parlement européen du premier rapport d'activité du Comité européen du risque systémique (CERS), Mario Draghi, en sa qualité de président du Comité, a souligné la nécessité d'un système de résolution des crises bancaires et soutenu l'idée d'une union bancaire dans la zone euro.

#### 4 – Paradis fiscaux et financiers

Partant du constat que les activités des paradis fiscaux et financiers (en matière de blanchiment d'argent, de fraude fiscale ou de corruption) engendrent des perturbations grandissantes sur le fonctionnement du marché intérieur de l'Union européenne, le Comité économique et social européen a adopté lors de sa session plénière du 24 mai 2012 un avis exigeant des contrôles plus sévères et une meilleure coordination pour lutter contre ces agissements.

### Publication au Journal Officiel de la République

Le décret n° 2012-609 du 30 avril 2012 relatif à l'information de l'emprunteur lors de la conclusion d'opérations de regroupements de crédits, pris pour l'application de l'article 22 de la loi n° 2010-737 du 1<sup>er</sup> juillet 2010 portant réforme du crédit à la consommation, a été publié au JO du 3 mai 2012.

### Publications

**1 – Autorité de contrôle prudentiel (ACP) :** Le rapport annuel d'activité 2011 de l'ACP est disponible en téléchargement sur :

<http://www.acp.banque-france.fr/publications/rapports-annuels/rapport-dactivite-2011.htm>

**2 – ACP-AMF :** Le rapport d'activité 2011 du Pôle Assurance Banque Epargne de l'ACP et l'Autorité des marchés financiers (AMF) est disponible en téléchargement sur :

<http://www.acp.banque-france.fr/publications/rapports-annuels/rapport-dactivite-2011-du-pole-assurance-banque-epargne.html>

**3 – Banque de France :** l'indicateur de suivi du financement des micro-entreprises au premier trimestre 2012 est disponible en téléchargement sur : [http://www.banque-france.fr/fileadmin/user\\_upload/banque\\_de\\_france/Economie\\_et\\_Statistiques/2012-03-stat-info-financement-des-tpe-france-trimestriel.pdf](http://www.banque-france.fr/fileadmin/user_upload/banque_de_france/Economie_et_Statistiques/2012-03-stat-info-financement-des-tpe-france-trimestriel.pdf)

**4 – Colloque académique de l'AMF et de l'ACP : Les conséquences de la crise financière sur l'épargne des ménages et la commercialisation des produits financiers**

Les actes de colloque sont disponibles en téléchargement sur :

<http://www.acp.banque-france.fr/actualites/detail/article/colloque-academique-de-lamf-et-de-lacp-les-consequences-de-la-crise-financiere-sur-le.html>

### Publications IEDOM

**1 - Observatoire des tarifs bancaires aux particuliers dans les DOM et la collectivité de Saint-Pierre-et-Miquelon, avril 2012**

**2 – Enquête typologique 2010 sur le surendettement dans les DOM**, dans la collection Les Notes de l'Institut d'émission

Ces deux documents sont disponibles et téléchargeables sur notre site internet ([www.iedom.fr](http://www.iedom.fr)).

# ACTIVITES DE L'INSTITUT ET SUIVI DE PLACE

## Indicateurs de vulnérabilité des ménages

En mai 2012, le Fichier central des chèques (FCC) de la Banque de France a enregistré sept incidents de paiement sur chèques et quatre retraits de carte bancaire. Par ailleurs, l'archipel comptait 19 personnes physiques en situation d'interdiction bancaire, soit une de plus qu'en mai 2011.

## Surendettement

Aucune déclaration de surendettement n'a été déposée auprès de la commission d'examen des situations de surendettement de Saint-Pierre-et-Miquelon depuis décembre 2007.

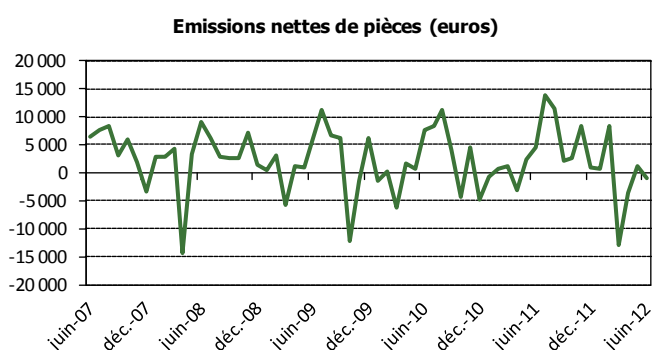
## Opérations de compensation

Le volume des chèques présentés à la compensation au cours du second trimestre 2012 recule de moitié par rapport à la même période de l'année précédente tandis que les montants échangés diminuent plus faiblement de 14 %. La tendance est similaire pour le nombre de virements transitant par la chambre de compensation de l'IEDOM, qui recule de 18 %, mais les montants affichent une progression de 39 %. Enfin, aucune demande de prélèvement n'a été enregistrée au cours du second trimestre 2012, ce type d'opération ne transitant plus par la chambre de compensation de l'IEDOM.

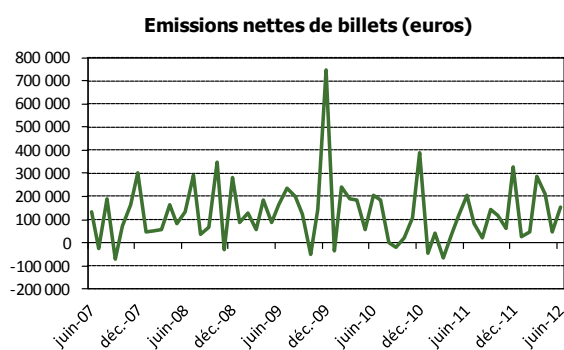
		2e trimestre 2012	Variation T de A-1	Variation T-1
Chèques	Volume	15 465	-49,4%	-22,9%
	Valeur	12 190 251	-14,0%	-19,3%
Virements	Volume	516	-17,6%	31,3%
	Valeur	698 924	39,2%	5,9%

## Circulation fiduciaire

Fin juin 2012, les émissions nettes cumulées de billets (pré-alimentation de décembre 2001 comprise) s'élevaient à 16,2 millions d'euros (pour un volume de 428 481 billets), en hausse de 10,5% sur un an. Pour leur part, les émissions nettes cumulées de pièces (pré-alimentation comprise) s'établissaient à 0,487 million d'euros (pour un volume de 2,731 millions de pièces), en progression de 7,1% en glissement annuel.



Source : IEDOM



Source : IEDOM

# BREVES ECONOMIQUES ET FINANCIERES

## Communication du Projet d'action stratégique de l'Etat

La Préfecture de Saint-Pierre-et-Miquelon a développé un projet d'action stratégique pour la période 2012-2014 dans lequel elle présente les principales priorités de l'Etat pour les trois années à venir. Ce PASE s'appuie sur cinq orientations stratégiques : la diversification économique, le développement durable, la cohésion sociale, l'intégration régionale et l'amélioration de l'efficacité de l'Etat.

## Forum des métiers à Saint-Pierre

La chambre de commerce, le service de l'Education nationale et Pôle emploi ont organisé conjointement un forum des métiers qui s'est tenu à Saint-Pierre les 31 mai et 1<sup>er</sup> juin. Ce forum destiné aux jeunes et aux demandeurs d'emploi avait pour objectif d'informer sur les possibilités d'insertion professionnelle à moyen terme et de sensibiliser le public aux formations requises. De nombreux stands ont ainsi été mis en place animés par les responsables d'établissements représentant plusieurs secteurs d'activité dans l'archipel.

## Nouvelle réunion de l'Alliance SEUS-CP

La 5<sup>e</sup> conférence de l'Alliance s'est tenue du 20 au 22 mai 2012 à Myrtle Beach. La délégation de Saint-Pierre-et-Miquelon a ainsi pu exposer aux participants nord-américains les avantages et les dispositifs existants sur l'archipel et a présenté une nouvelle fois l'archipel comme tête de pont vers l'Union européenne.

## Installation d'une station provisoire GALILEO à l'aéroport de Saint-Pierre

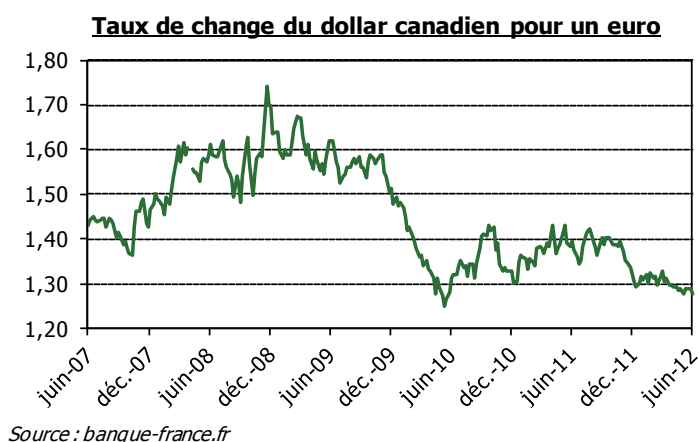
Suite à une première mission de l'agence spatiale européenne en décembre 2010, une station temporaire composée de deux antennes a été installée à l'aéroport de Saint-Pierre le 15 mai dernier. Cette station, dont l'implantation définitive devrait intervenir au cours de l'année 2013, participe à la vérification de l'intégrité des signaux transmis par les satellites de la constellation GALILEO en collaboration avec le centre de contrôle de Fuccino en Italie.

## Fin de la 3<sup>e</sup> campagne de recherche de l'Oiseau Blanc

L'équipe dirigée par M. Bernard Decré a effectué sa dernière sortie en mer le 26 juin dernier, mettant ainsi fin à 14 jours de recherches. Malgré l'utilisation de matériels plus perfectionnés et la mise à disposition des plongeurs du FULMAR par la Marine nationale, la mission financée notamment par le groupe SAFRAN Sagem n'a pu localiser ni le moteur de l'avion « l'Oiseau Blanc », ni l'épave du chalutier « Ravenel ». D'autres opérations de recherches devraient reprendre l'année prochaine.

## Appréciation du cours du dollar canadien

Le cours de la devise canadienne poursuit son appréciation face à l'euro au second trimestre 2012. Le taux de change de l'euro, qui s'était contracté de 2,6 % sur un an en mars 2012, enregistre un recul de 7,0% en juin 2012. Il s'établit ainsi à 1,2874 CAN/EUR en moyenne en juin 2012 contre 1,4063 CAN/EUR en juin 2011.



## LES INDICATEURS DE REFERENCE

		Données brutes	Δ % trimestre précédent	Glissement annuel
<b>Prix</b> (Source : Préfecture)	Prix à la <b>consommation</b> – 4 <sup>e</sup> trimestre 2011	-	+0,26%	+3,61% <i>Par rapport à Décembre 2010</i>
		Données brutes	Δ % mois précédent	Glissement annuel
<b>Emploi</b> (Source : DCSTEP)	<b>Nombre de demandeurs d'emploi (catégorie 1)</b> Mai 2012 :	233	-2,5%	-22,6%
	<b>Nombre de demandeurs d'emplois en fin de mois indemnisés</b> Mai 2012 :	230	-15,8%	-2,5%
	<b>Indicateur mensuel moyen de chômage</b> Mai 2012 :	7,3%	-	-
<b>RSA</b> (Source : CPS)	Nombre de <b>bénéficiaires</b> - fin mai 2012 :	44	+2,3%	+37,5%
	Nombre de <b>personnes à charge</b> - fin mai 2012 :	82	-2,4%	+54,7%
<b>Commerce extérieur</b> (mouvements réels + mouvements d'entrepôt) (Source : Douanes)	<b>Importations (milliers d'euros)</b> Mai 2012 :	6 109	-31,4%	n.s.
	Cumul annuel :	31 397	-	-13,0%
	<b>Exportations (milliers d'euros)</b> Mai 2012 :	67	-43,7%	n.s.
	Cumul annuel :	824	-	-1,1%
	<b>Déficit commercial (milliers d'euros)</b> Mai 2012:	6 042	-31,2%	n.s.
	Cumul annuel	30 573	-	-13,3%

## LES SECTEURS D'ACTIVITE

		Données brutes	Δ % mois précédent	Glissement annuel
<b>Pêche industrielle</b> (Source : DTAM)	<b>Débarquements</b> (en tonnes) Entre novembre 2011 et mars 2012	816	-	-24,4%
	<b>Pêche artisanale</b> (Source : DTAM)	<b>Débarquements</b> (en tonnes) Entre avril 2011 et mars 2012	1 291	-
<b>Trafic aéroportuaire</b> Aéroport de Saint-Pierre (Source : Aviation civile)	<b>Nombre de passagers (arrivées + départs)</b> Avril 2012 :	3 090	-1,4%	-9,9%
	Cumul annuel :	10 606	-	0,0%
	<b>Mouvements d'avions</b> Avril 2012 :	188	-11,7%	+19,0%
	Cumul annuel :	818	-	+2,5%
	<b>Fret et envois postaux (en tonnes)</b> Avril 2012 :	14 719	-23,0%	-1,5%
	Cumul annuel :	59 826	-	-6,7%

**Taux directeurs de la Banque centrale européenne**

<b>Taux d'intérêt appliqué aux opérations principales de refinancement de l'Eurosystème</b>	<b>taux</b>	<b>date d'effet</b>
	1,00%	14/12/2011
<b>Taux de la facilité de prêt marginal</b>	1,75%	14/12/2011
<b>Taux de la facilité de dépôt</b>	0,25%	14/12/2011
<b>Taux d'intérêt légal</b>		
<b>ANNEE 2012</b>	0,71%	JO du 08/02/12
<b>ANNEE 2011</b>	0,38%	JO du 03/02/11
<b>Taux de l'épargne réglementée (depuis le 01/08/11)</b>		
<b>Livret A et bleu</b>	<b>LDD</b>	<b>LEP</b>
2,25%	2,25%	2,75%
	<b>PEL*</b>	<b>CEL*</b>
	2,50%	1,50%

\* hors prime d'Etat

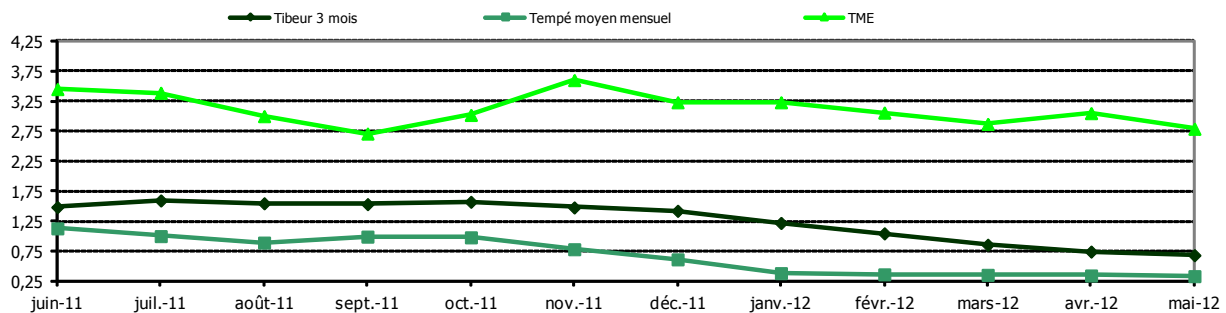
<b>Taux moyen monétaire mensuel (Tempé moyen mensuel)</b>				<b>TIBEUR (Mai 2012)</b>			
<b>Février</b>	<b>Mars</b>	<b>Avril</b>	<b>Mai</b>	<b>1 mois</b>	<b>3 mois</b>	<b>6 mois</b>	<b>1 an</b>
0,3662%	0,3587%	0,3475%	0,3370%	0,3940%	0,6860%	0,9720%	1,2680%
<b>Taux moyen mensuel des emprunts d'Etat à long terme (TME)</b>				<b>Taux moyen mensuel des obligations d'Etat (TMO)</b>			
<b>Février</b>	<b>Mars</b>	<b>Avril</b>	<b>Mai</b>	<b>Février</b>	<b>Mars</b>	<b>Avril</b>	<b>Mai</b>
3,06%	2,87%	3,05%	2,79%	3,26%	3,07%	3,25%	2,99%

**Taux de l'usure (applicable au deuxième trimestre 2012)**

<b>Crédits aux particuliers</b>		<b>Seuils de l'usure</b>	
<b>Prêts immobiliers</b>		Découverts en compte, crédits renouvelables, financements d'achats ou de ventes à tempérament d'un montant > 6 000 € et prêts viagers hypothécaires	<b>14,81%</b>
Prêts à taux fixe	6,32%	Prêts personnels et autres prêts d'un montant > à 6 000 €	<b>10,93%</b>
Prêts à taux variable	5,88%	<b>Prêts aux personnes morales n'ayant pas d'activité industrielle, commerciale, artisanale, agricole ou professionnelle non commerciale</b>	<b>Seuils de l'usure</b>
Prêts-relais	6,48%	Prêts consentis en vue d'achats ou de ventes à tempérament	<b>8,99%</b>
<b>Autres prêts</b>		Prêts d'une durée supérieure à deux ans, à taux variable	<b>5,35%</b>
Prêts d'un montant < ou = à 1524 €	20,56%	Prêts d'une durée supérieure à deux ans, à taux fixe	<b>6,37%</b>
Découverts en compte, crédits renouvelables, financements d'achats ou de ventes à tempérament d'un montant > à 1 524 € et < ou = à 3 000 € et prêts viagers hypothécaires	19,15%	Découverts en compte (1)	<b>13,67%</b>
Prêts personnels et autres prêts d'un montant > à 1 524 € et < ou = à 3 000 €	15,27%	Autres prêts d'une durée initiale inférieure ou égale à deux ans	<b>6,49%</b>
Découverts en compte, crédits renouvelables, financements d'achats ou de ventes à tempérament d'un montant > 3 000 € et < ou = à 6 000 € et prêts viagers hypothécaires	17,15%	<b>Prêts aux personnes physiques agissant pour leurs professionnels et aux personnes morales ayant une activité industrielle, commerciale, artisanale, agricole ou professionnelle non commerciale</b>	<b>Seuils de l'usure</b>
Prêts personnels et autres prêts d'un montant > à 3 000 € et < ou = à 6 000 €	13,27%	Découverts en compte (1)	<b>13,67%</b>

(1) Ces taux ne comprennent pas les éventuelles commissions sur le plus fort découvert du mois

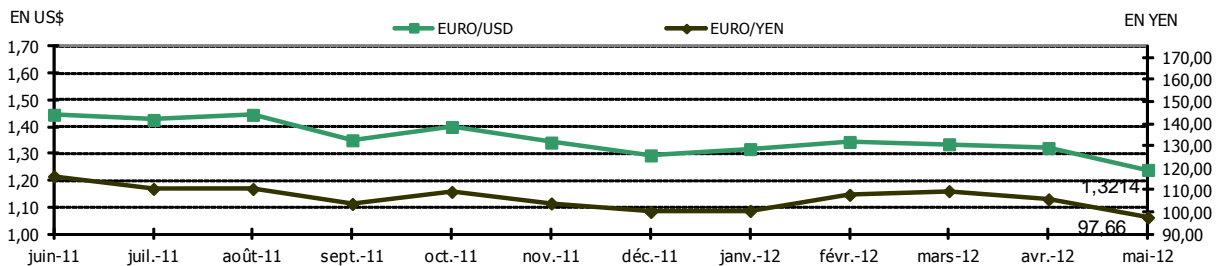
**Taux des marchés monétaires et obligataires**



**Taux de change (dernier cours fin de mois)**

<b>EURO/USD (Etats-Unis)</b>	1,2403	<b>EURO/ZAR (Afrique du sud)</b>	10,5726	<b>EURO/SRD (Surinam)</b>	4,09190
<b>EURO/JPY (Japon)</b>	97,6600	<b>EURO/BWP (Botswana)</b>	9,74090	<b>EURO/ANG (Ant. Néerl.)</b>	2,21960
<b>EURO/CAD (Canada)</b>	1,2761	<b>EURO/SCR (Seychelles)</b>	17,7758	<b>EURO/DOP (Rép. Dom.)</b>	48,3710
<b>EURO/GBP (Grande-Bretagne)</b>	0,79990	<b>EURO/MUR (Maurice)</b>	37,0378	<b>EURO/BBD (La Barbade)</b>	2,47990
<b>EURO/SGD (Singapour)</b>	1,5956	<b>EURO/BRL (Brésil)</b>	2,4935	<b>EURO/TTD (Trinité et Tobago)</b>	7,93000
<b>EURO/HKD (Hong-Kong)</b>	9,6307	<b>EURO/VEF (Vénézuéla)</b>	5,32530	<b>EURO/XPF (COM Pacifique)</b>	119,33170
<b>EURO/MGA (Madagascar)</b>	2651,8538	<b>EURO/XCD (Dominique)</b>	3,3479	<b>EURO/FC (Comores)</b>	491,96775

**Evolution de l'euro sur 12 mois (dernier cours fin de mois)**



**Taux de conversion irrévocables pour les 17 pays de la zone euro**

<b>1 EURO =</b>	40,3399 BEF	6,55957 FRF	40,3399 LUF	200,482 PTE	15,6466 EEK
	1,95583 DEM	0,787564 IEP	2,20371 NLG	5,94573 FIM	
	166,386 ESP	1936,27 ITL	13,7603 ATS	340,750 GRD	
	239,640 SIT	0,585274 CYP	0,429300 MTL	30,1260 SKK	