

LE BAROMÈTRE MENSUEL DE L'INCLUSION FINANCIÈRE

DEPARTEMENT : LA RÉUNION

Janvier 2024

(données à fin décembre 2023)



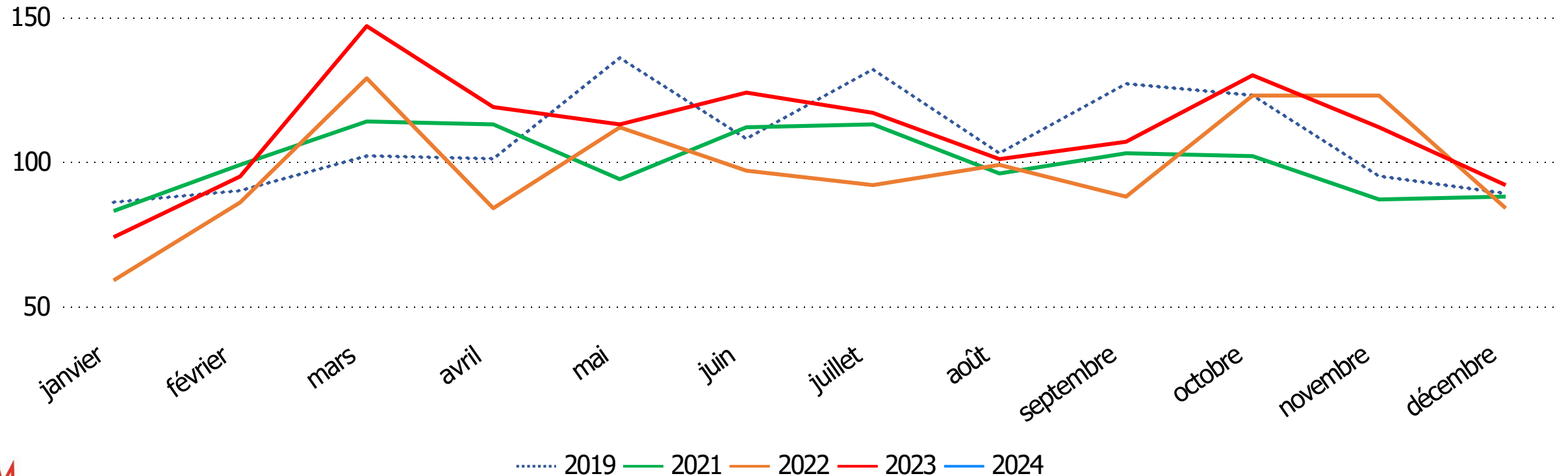
09/01/2024

Dépôts de dossiers de surendettement *(en nombre)*

	décembre 2022	décembre 2023*	Cumul 2022 (à fin décembre)	Cumul 2023* (à fin décembre)	Évolution du cumul 2023/2022
Dossiers déposés	84	92	1 176	1 331	13 %

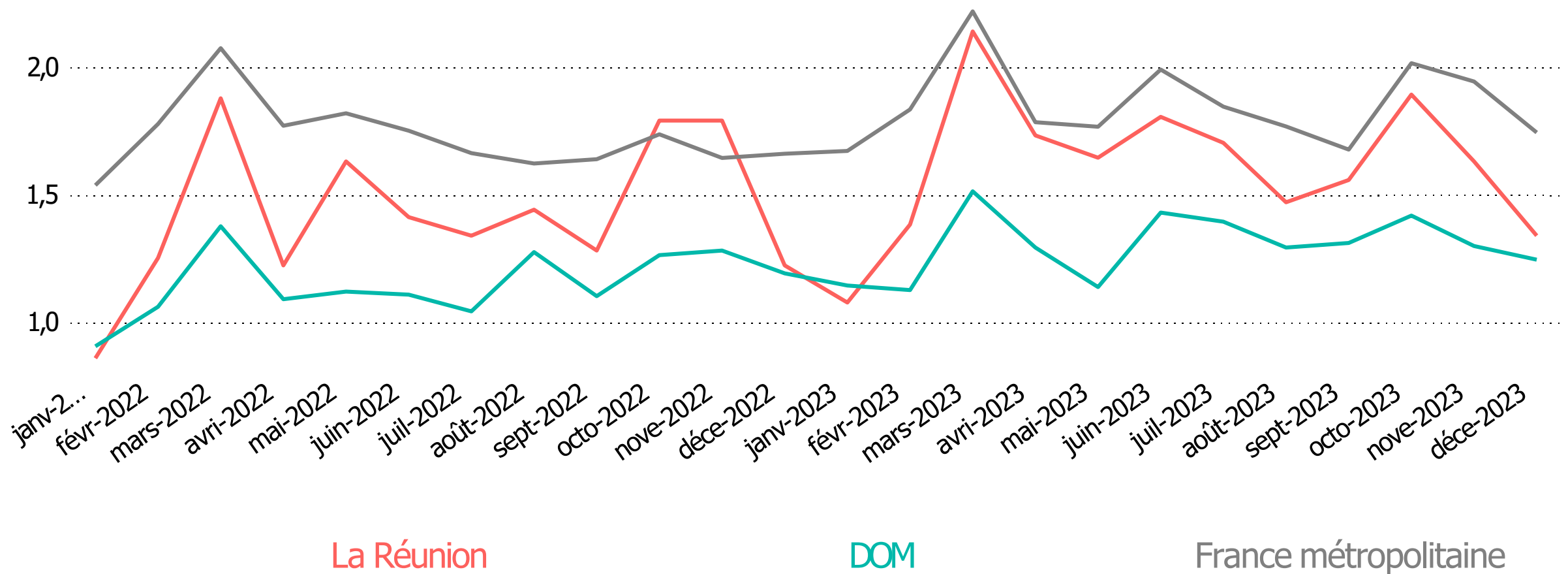
*Données provisoires

Évolution mensuelle (La Réunion)



Dépôts de dossiers de surendettement (pour 10 000 habitants)

Évolution mensuelle



La Réunion

DOM

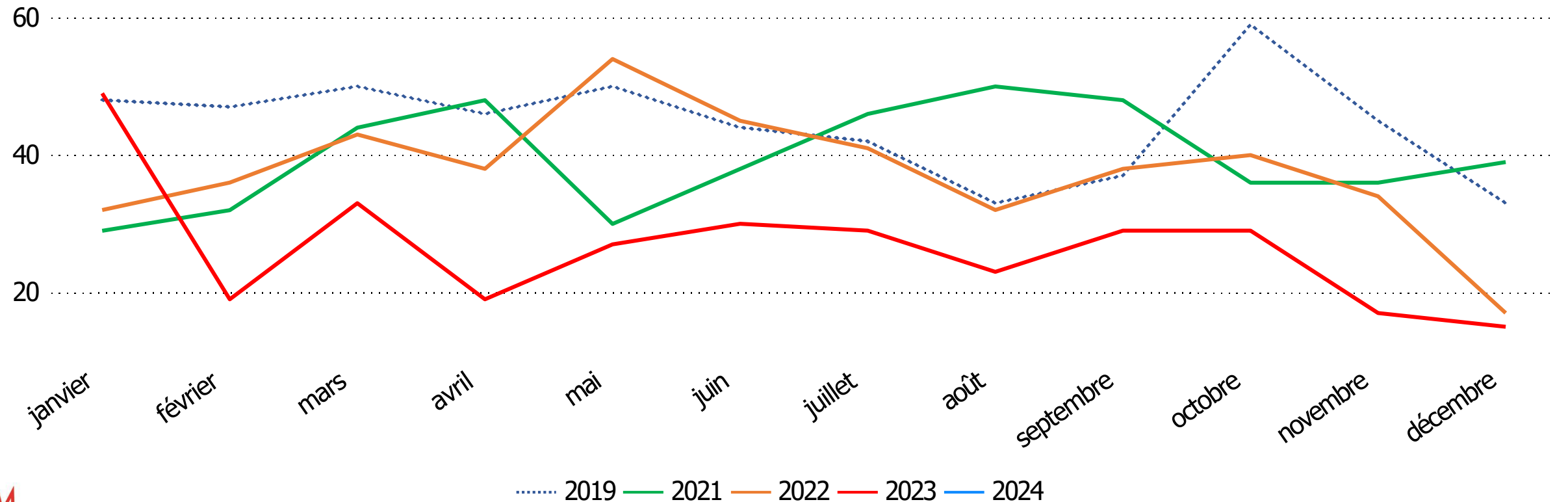
France métropolitaine

Désignations de droit au compte bancaire *(en nombre)*

Nombre de désignations de banque pour l'ouverture d'un compte	décembre 2022	décembre 2023*	Cumul 2022 (à fin décembre)	Cumul 2023* (à fin décembre)	Évolution du cumul 2023/2022
	17	15	450	319	-29 %

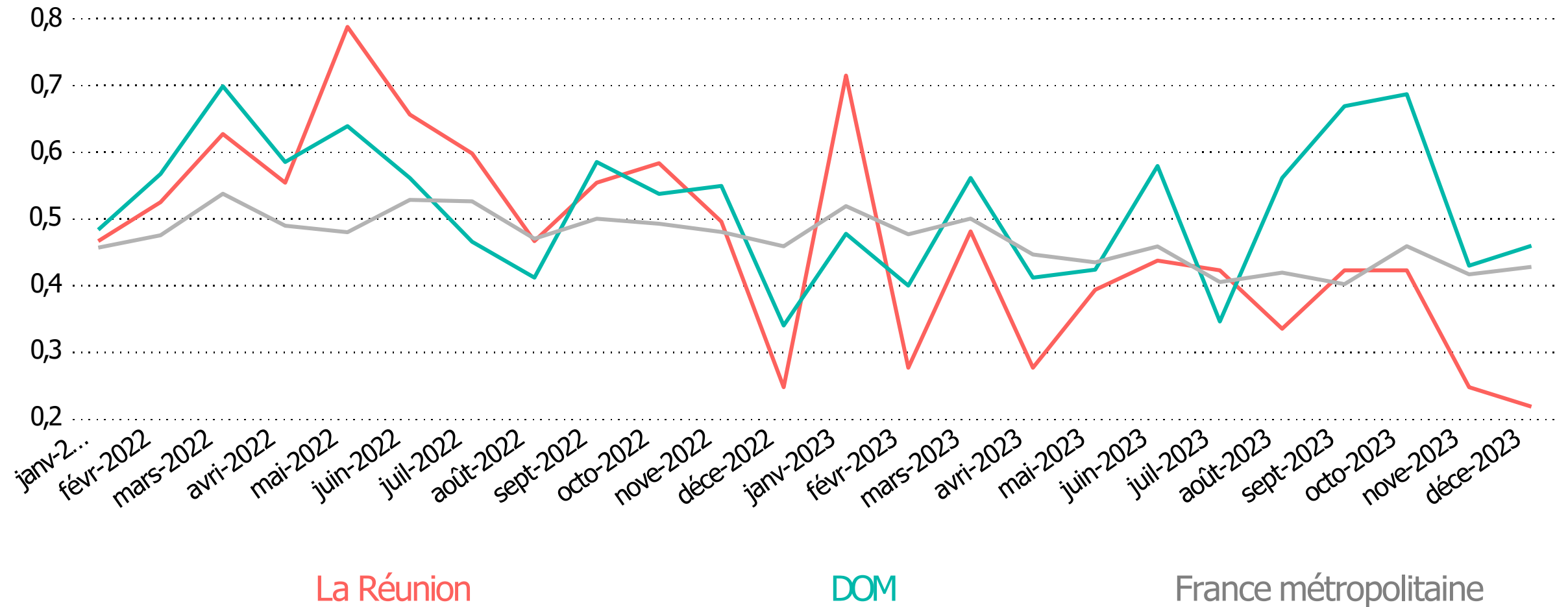
Évolution mensuelle (La Réunion)

*Données provisoires



Désignations de droit au compte bancaire (pour 10 000 habitants)

Évolution mensuelle



La Réunion

DOM

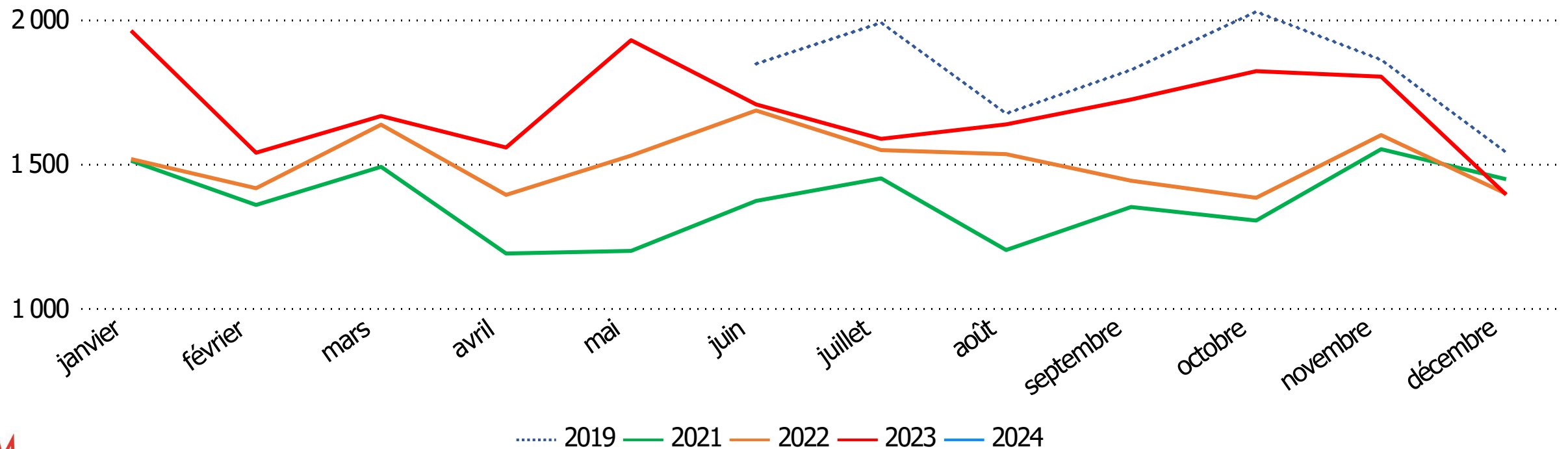
France métropolitaine

Flux d'inscriptions de personnes au FCC (en nombre)

	décembre 2022	décembre 2023*	Cumul 2022 (à fin décembre)	Cumul 2023* (à fin décembre)	Évolution du cumul 2023/2022
Inscriptions au FCC	1 398	1 395	18 092	20 333	12 %
dont incidents sur chèque	1 187	1 281	16 226	18 530	14 %
dont retraits de carte bancaire	223	121	1 978	1 914	-3 %

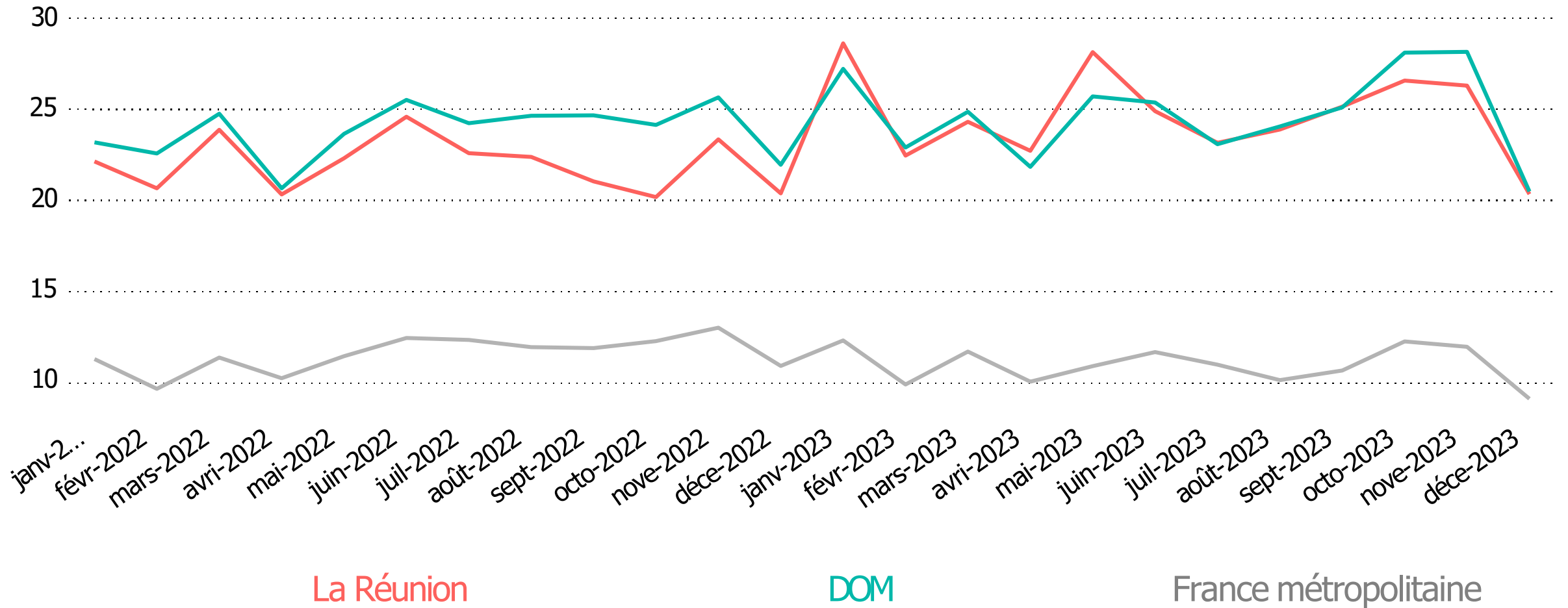
Évolution mensuelle (La Réunion)

*Données provisoires



Flux d'inscriptions de personnes au FCC (pour 10 000 habitants)

Évolution mensuelle



La Réunion

DOM

France métropolitaine

Indicateurs statistiques sur le surendettement

La Réunion

	novembre 2023	décembre 2023*	Cumul de janvier à fin		2022
			décembre 2023*	décembre 2022	
Dossiers déposés	112	92	1 331	1 176	1 176
Dossiers recevables	120	59	1 054	971	971
Dossiers traités par les commissions (A+B+C+D)	107	96	1 335	1 175	1 175
Dossiers irrecevables (A)	11	8	138	96	96
Mesures de rétablissement personnel (B)	20	36	422	400	400
Mesures imposées suite RP sans LJ	20	36	422	400	400
Accords débiteurs sur les demandes d'ouverture d'une PRP avec LJ	0	0	0	0	0
Mesures de réaménagement des dettes (C)	64	45	601	508	508
Plans conventionnels pérennes	5	2	34	53	53
Plans d'attente	7	5	55	50	50
Mesures pérennes	37	25	322	249	249
Mesures d'attente	15	13	190	156	156
Dossiers clôturés (D) (y compris constats de non-accord n'ayant pas l'objet d'une couverture des mesures)	12	7	174	171	171
Relations avec les tribunaux Nombre de dossiers faisant l'objet d'un recours ou d'une contestation**	13	13	137	112	112

*Données provisoires

Précisions méthodologiques

- **Les dépôts de dossier de surendettement** sont dénombrés sur la base des commissions départementales en charge de les examiner.
- **Les droits au compte** (accordés aux personnes physiques et morales), qui correspondent aux désignations d'établissements bancaires par la Banque de France, sont établis sur la base :
 - des 2 premiers chiffres du code postal pour la France Métropolitaine
 - des 3 premiers chiffres du code postal pour les DOM.des banques désignées
- **Les inscriptions au fichier central des chèques (FCC)** sont établies sur la base :
 - des 2 premiers chiffres du code postal pour la France Métropolitaine
 - des 3 premiers chiffres du code postal pour les DOMdu domicile des personnes (physiques et morales) inscrites. Les retraits carte bancaire recensent les incidents déclarés par les banques adhérentes au GIE Carte Bancaire.
- **Les ratios calculés pour 10 000 habitants** sont établis sur la base des données de recensement de la population âgée de 15 ans et plus- données au 01/01/2022.
- Les données de l'année 2020 en raison de la crise sanitaire ne sont pas représentatives et sont écartées du baromètre.