

LE BAROMÈTRE MENSUEL DE L'INCLUSION FINANCIÈRE

DEPARTEMENT : GUADELOUPE

mars 2024

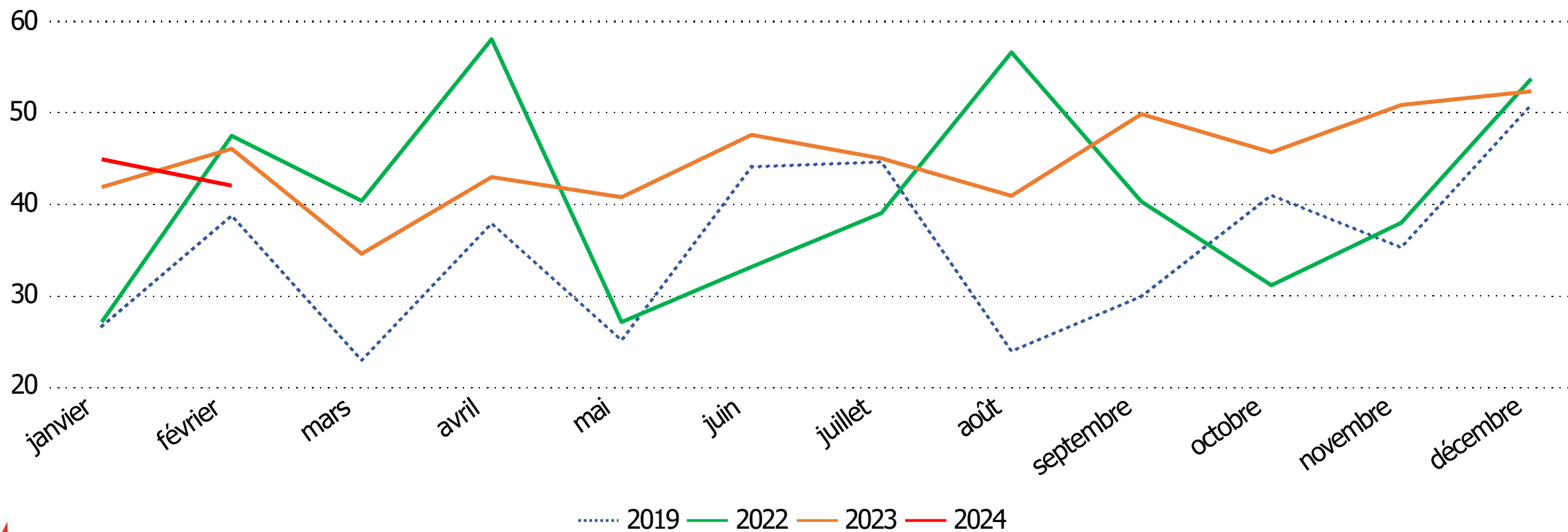
(données à fin février 2024)

Dépôts de dossiers de surendettement *(en nombre)*

Dossiers déposés	février 2023	février 2024*	Cumul 2023 (à fin février)	Cumul 2024* (à fin février)	Évolution du cumul** 2024/2023
	44	42	88	89	-1 %

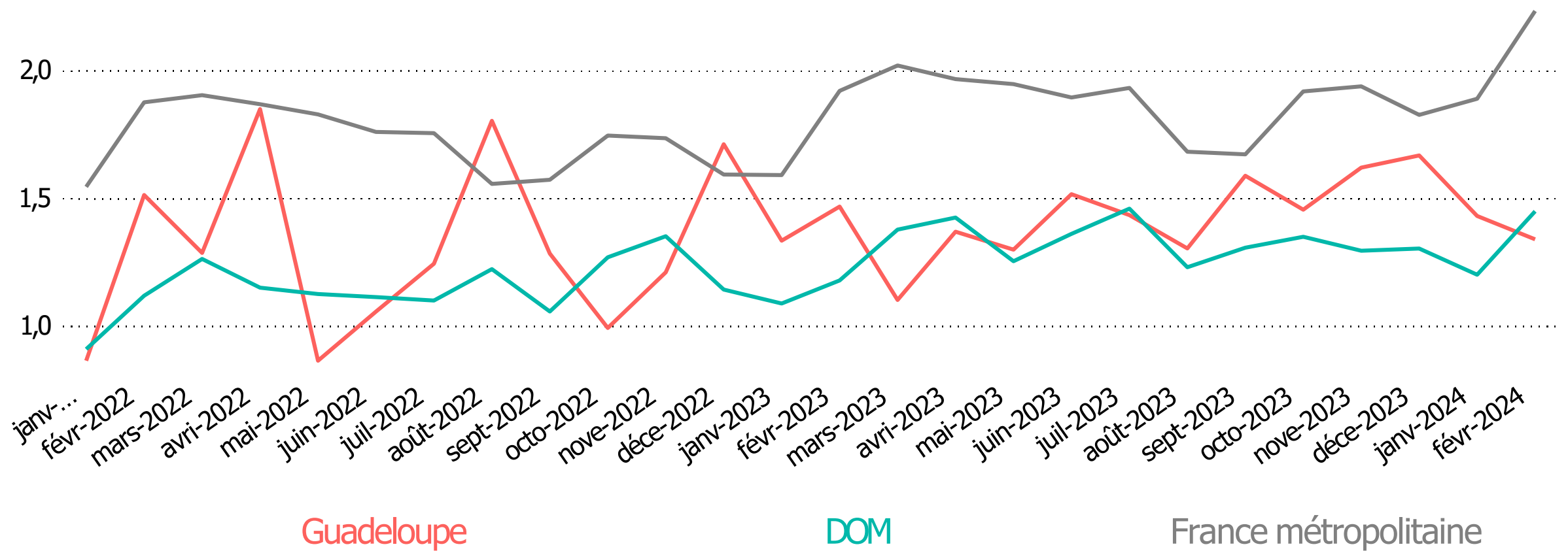
*Données provisoires - ** Evolution calculée sur la base des données corrigées des jours ouvrés

Évolution mensuelle corrigée des jours ouvrés (Guadeloupe)



Dépôts de dossiers de surendettement (pour 10 000 habitants)

Évolution mensuelle corrigée des jours ouvrés



Guadeloupe

DOM

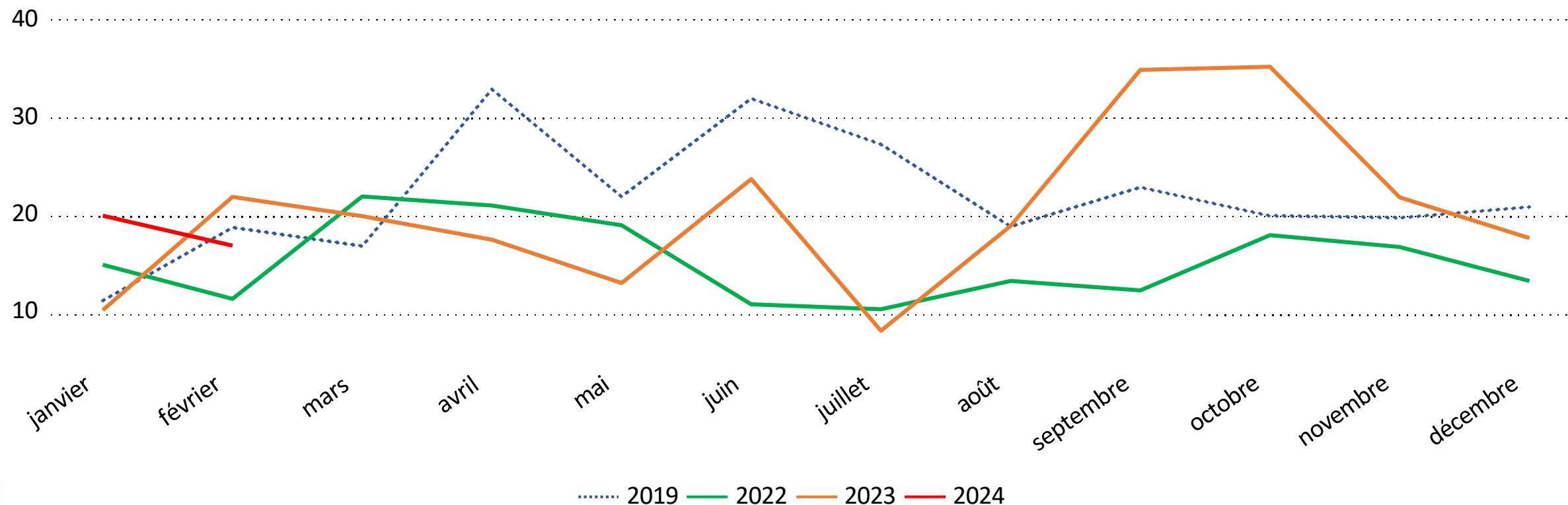
France métropolitaine

Désignations de droit au compte bancaire *(en nombre)*

Nombre de désignations de banque pour l'ouverture d'un compte	février 2023	février 2024*	Cumul 2023 (à fin février)	Cumul 2024* (à fin février)	Évolution du cumul** 2024/2023
		21	17	32	38

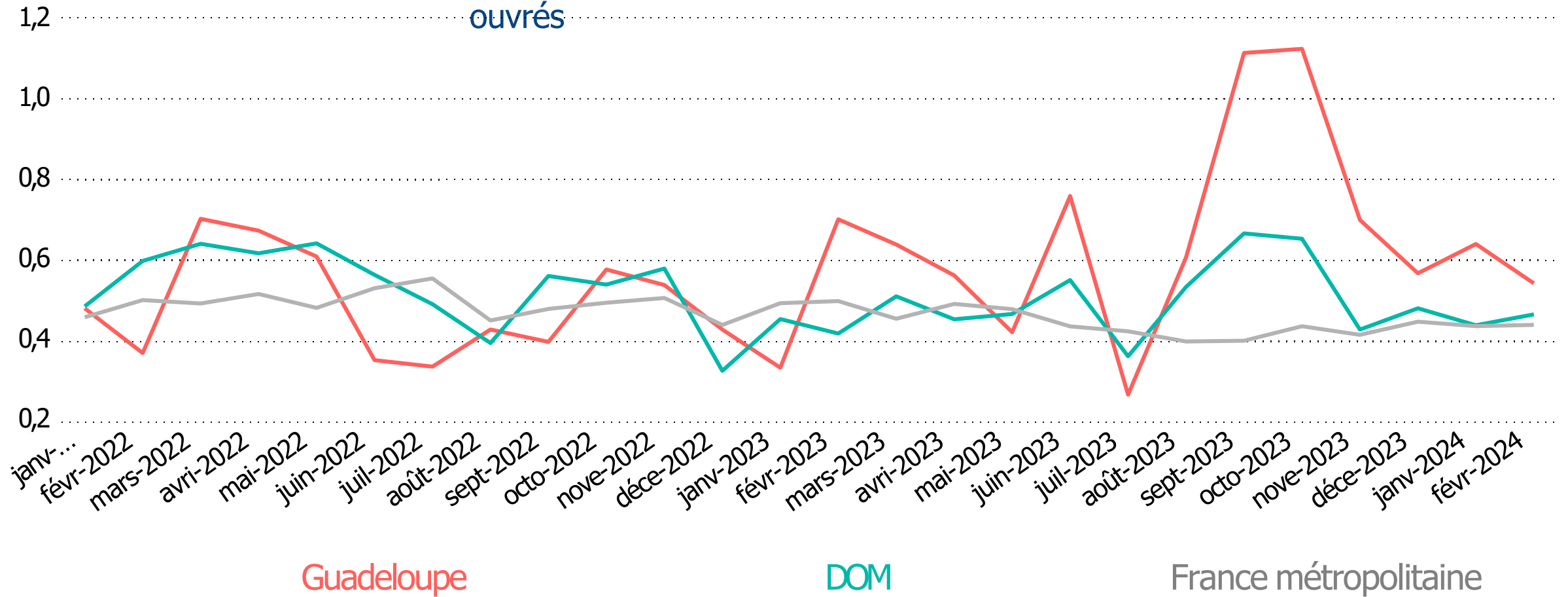
*Données provisoires - ** Evolution calculée sur la base des données corrigées des jours ouvrés

Évolution mensuelle corrigée des jours ouvrés (Guadeloupe)



Désignations de droit au compte bancaire (pour 10 000 habitants)

Évolution mensuelle corrigée des jours
ouverts



Guadeloupe

DOM

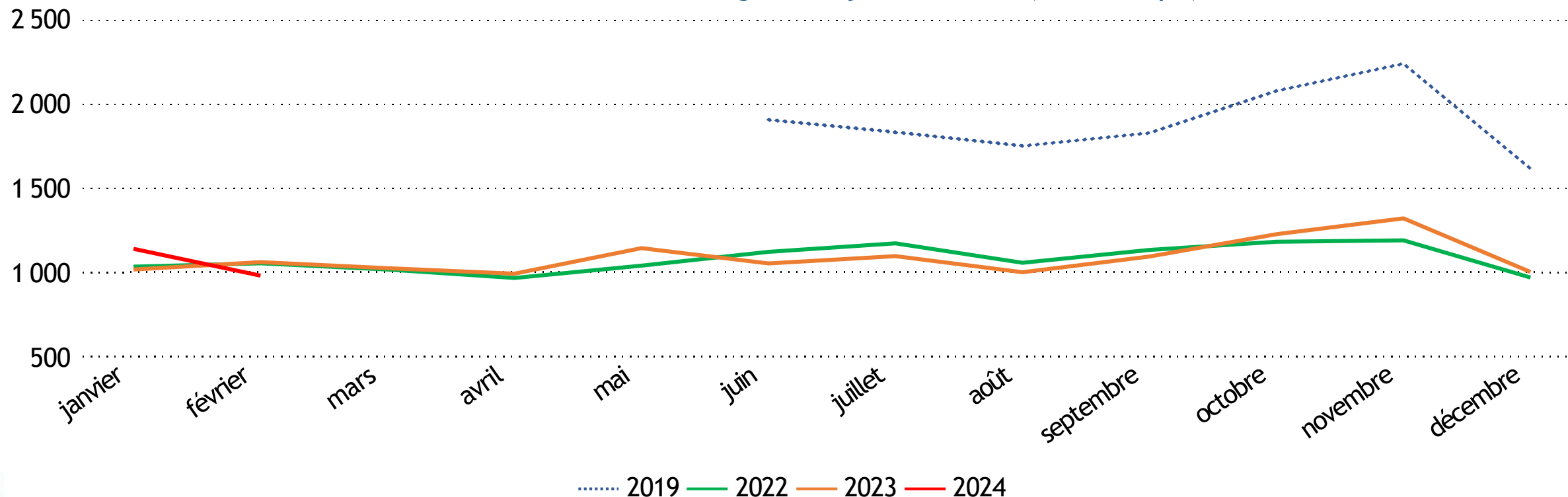
France métropolitaine

Flux d'inscriptions de personnes au FCC (en nombre)

	février 2023	février 2024*	Cumul 2023 (à fin février)	Cumul 2024* (à fin février)	Évolution du cumul** 2024/2023
Inscriptions au FCC	1 011	977	2 077	2 167	2 %
dont incidents sur chèque	883	863	1 789	1 925	6 %
dont retraits de carte bancaire	135	118	301	251	-18 %

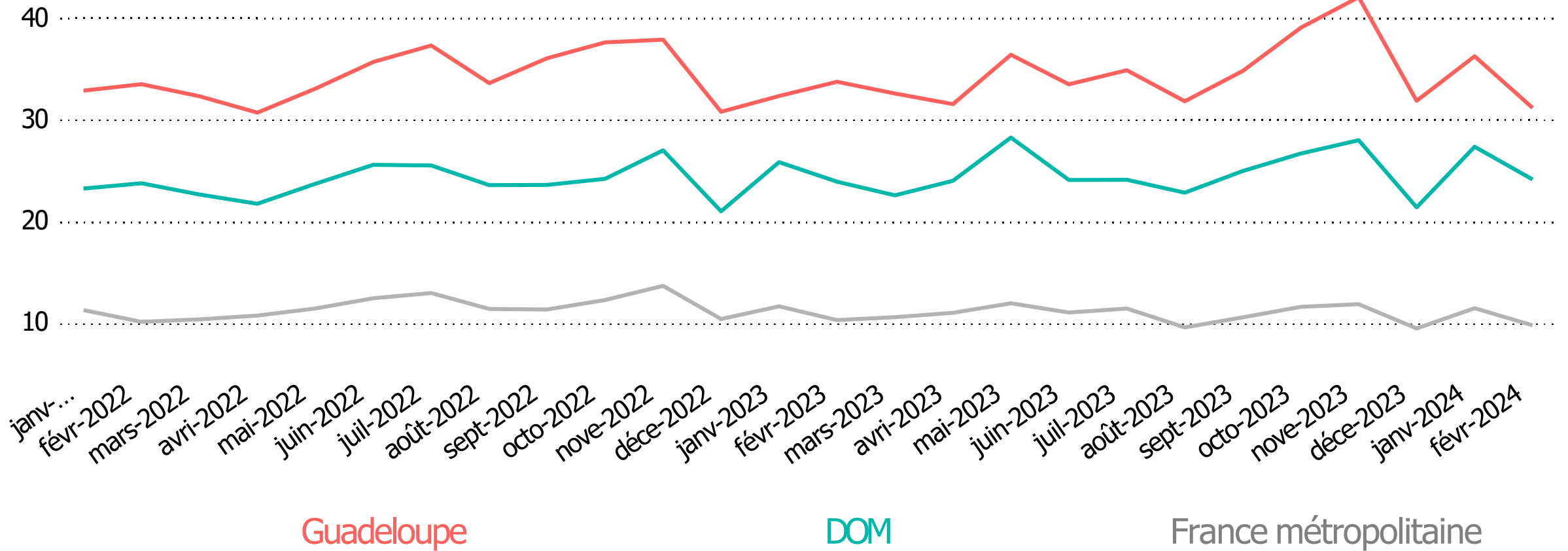
*Données provisoires - ** Evolution calculée sur la base des données corrigées des jours ouvrés

Évolution mensuelle corrigée des jours ouvrés (Guadeloupe)



Flux d'inscriptions de personnes au FCC (pour 10 000 habitants)

Évolution mensuelle corrigée des jours ouvrés



Guadeloupe

DOM

France métropolitaine

Indicateurs statistiques sur le surendettement

Guadeloupe

	janvier 2024	février 2024*	Cumul de janvier à fin		2023
			février 2024*	février 2023	
Dossiers déposés	47	42	89	88	537
Dossiers recevables	55	40	95	87	424
Dossiers traités par les commissions (A+B+C+D)	40	58	98	82	493
Dossiers irrecevables (A)	4	6	10	5	54
Mesures de rétablissement personnel (B)	14	20	34	38	198
Mesures imposées suite RP sans LJ	14	20	34	38	197
Accords débiteurs sur les demandes d'ouverture d'une PRP avec LJ	0	0	0	0	1
Mesures de réaménagement des dettes (C)	18	24	42	25	181
Plans conventionnels pérennes	0	0	0	2	12
Plans d'ajustement	4	3	7	2	19
Mesures pérennes	10	16	26	14	118
Mesures d'ajustement	4	5	9	7	32
Dossiers clôturés (D) (y compris constats de non-accord n'ayant pas l'objet d'une couverture des mesures)	4	8	12	14	60
Relations avec les tribunaux Nombre de dossiers faisant l'objet d'un recours ou d'une contestation**	7	1	8	10	76

*Données provisoires

Précisions méthodologiques

- **Les dépôts de dossier de surendettement** sont dénombrés sur la base des commissions départementales en charge de les examiner.
- **Les droits au compte** (accordés aux personnes physiques et morales), qui correspondent aux désignations d'établissements bancaires par la Banque de France, sont établis sur la base :
 - des 2 premiers chiffres du code postal pour la France Métropolitaine
 - des 3 premiers chiffres du code postal pour les DOM.des banques désignées
- **Les inscriptions au fichier central des chèques (FCC)** sont établies sur la base :
 - des 2 premiers chiffres du code postal pour la France Métropolitaine
 - des 3 premiers chiffres du code postal pour les DOMdu domicile des personnes (physiques et morales) inscrites. Les retraits carte bancaire recensent les incidents déclarés par les banques adhérentes au GIE Carte Bancaire.
- **Les ratios calculés pour 10 000 habitants** sont établis sur la base des données de recensement de la population âgée de 15 ans et plus- données au 01/01/2022.
- Les données de l'année 2020 en raison de la crise sanitaire ne sont pas représentatives et sont écartées du baromètre.