

LE BAROMÈTRE MENSUEL DE L'INCLUSION FINANCIÈRE

DEPARTEMENT : MARTINIQUE

mars 2024

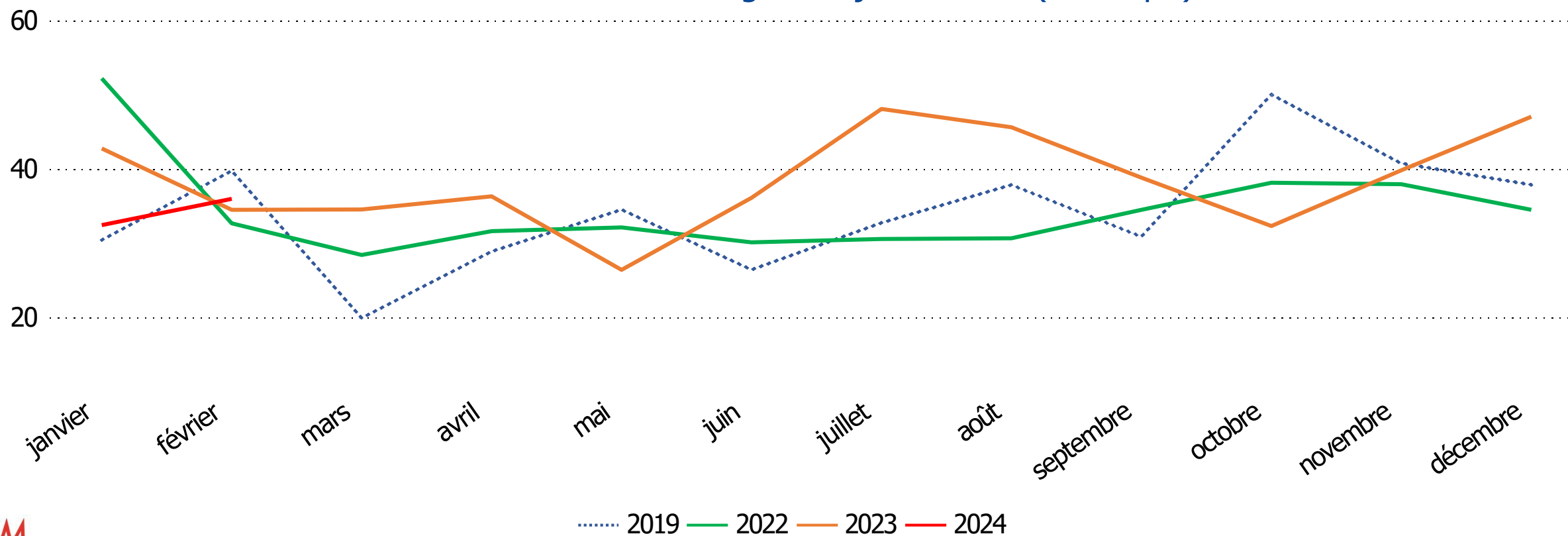
(données à fin février 2024)

Dépôts de dossiers de surendettement *(en nombre)*

Dossiers déposés	février 2023	février 2024*	Cumul 2023 (à fin février)	Cumul 2024* (à fin février)	Évolution du cumul** 2024/2023
	33	36	78	70	-12 %

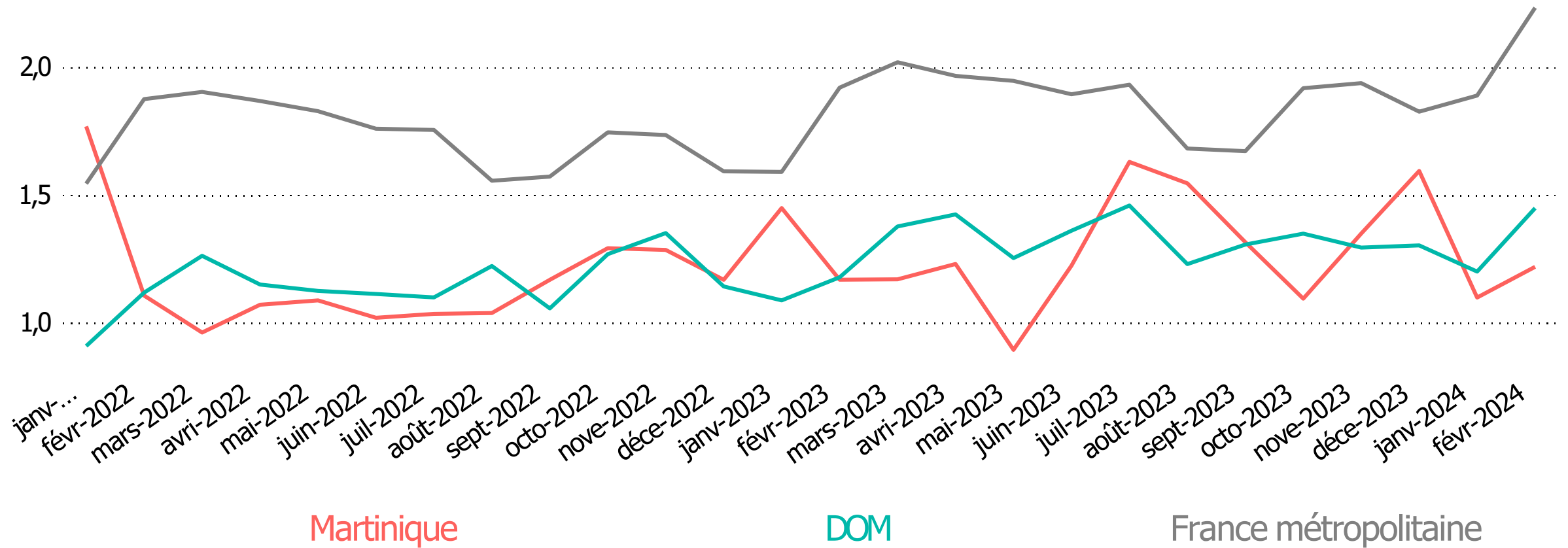
*Données provisoires - ** Evolution calculée sur la base des données corrigées des jours ouvrés

Évolution mensuelle corrigée des jours ouvrés (Martinique)



Dépôts de dossiers de surendettement (pour 10 000 habitants)

Évolution mensuelle corrigée des jours
ouverts



Martinique

DOM

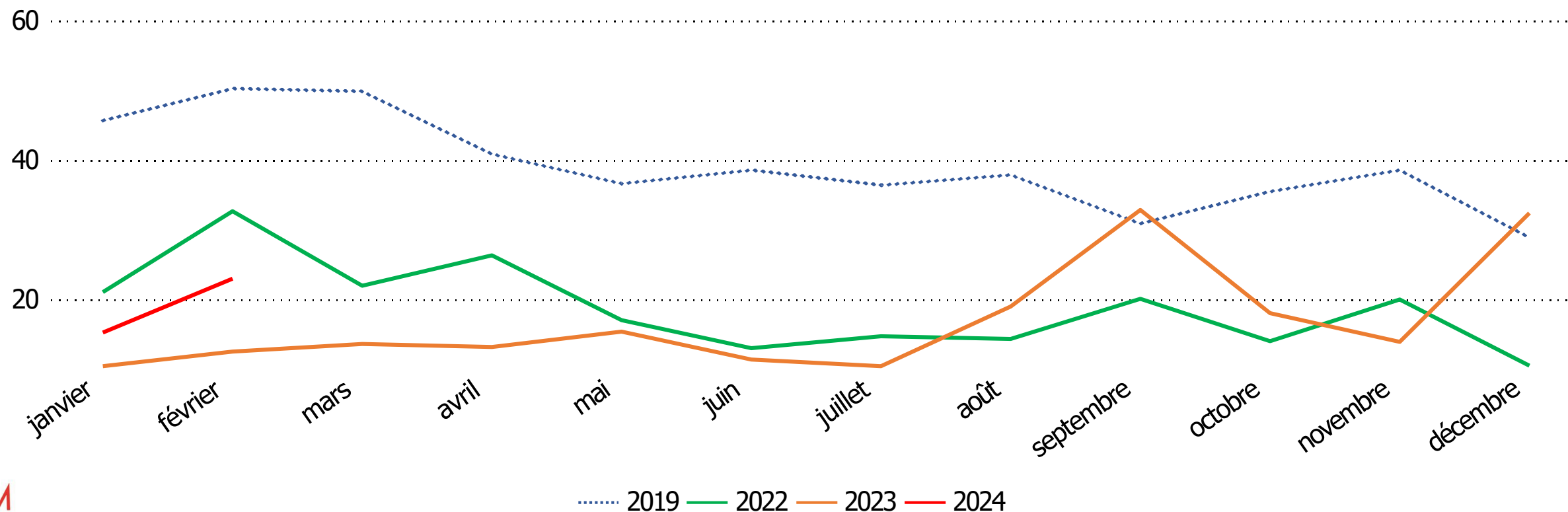
France métropolitaine

Désignations de droit au compte bancaire *(en nombre)*

Nombre de désignations de banque pour l'ouverture d'un compte	février 2023	février 2024*	Cumul 2023 (à fin février)	Cumul 2024* (à fin février)	Évolution du cumul** 2024/2023
		12	23	23	39

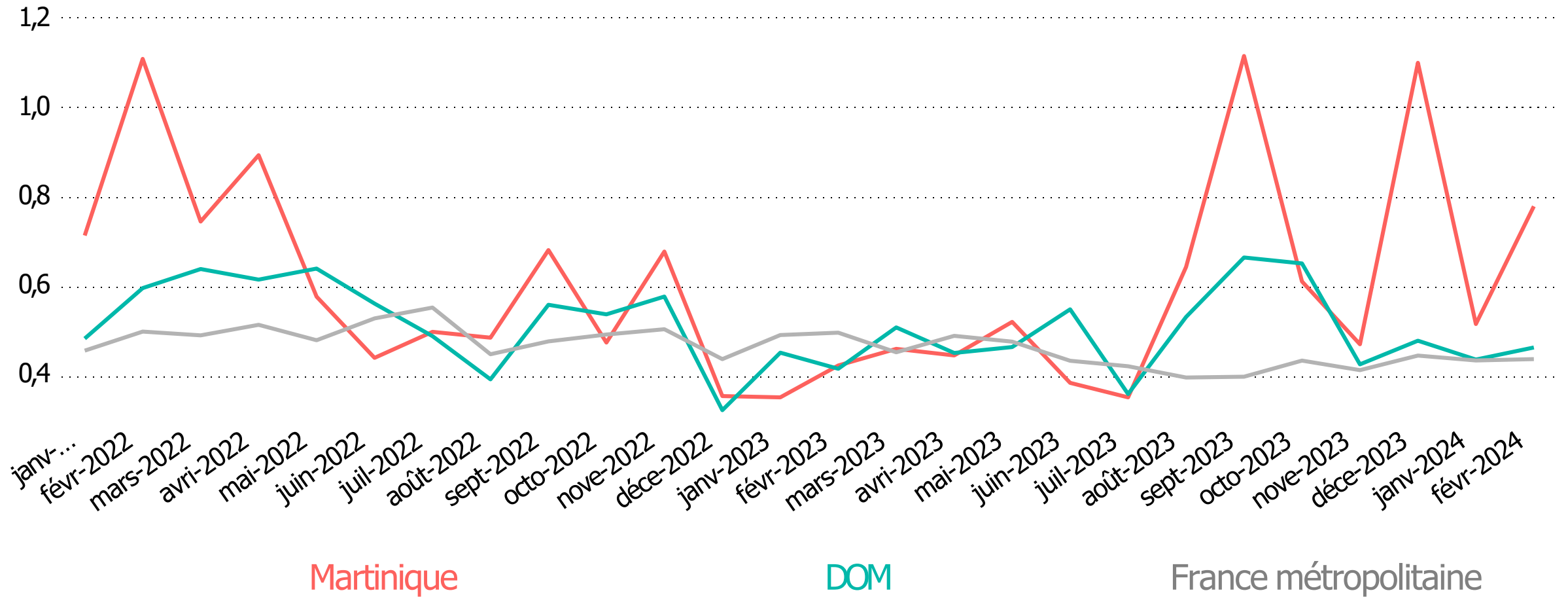
*Données provisoires - ** Evolution calculée sur la base des données corrigées des jours ouvrés

Évolution mensuelle corrigée des jours ouvrés (Martinique)



Désignations de droit au compte bancaire (pour 10 000 habitants)

Évolution mensuelle corrigée des jours ouvrés



Martinique

DOM

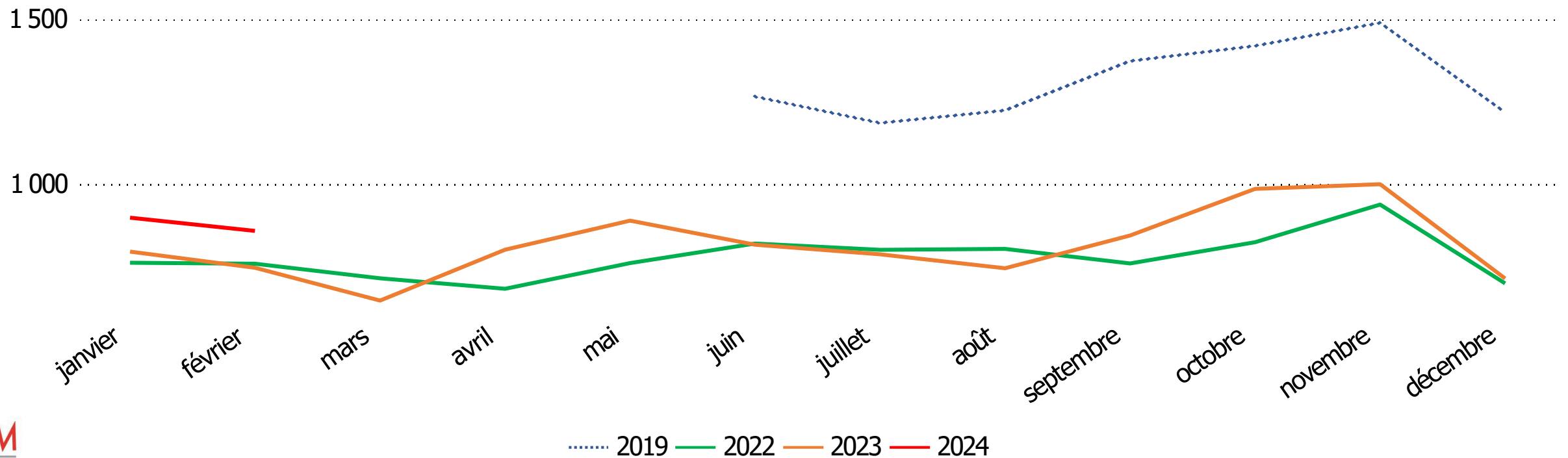
France métropolitaine

Flux d'inscriptions de personnes au FCC (en nombre)

	février 2023	février 2024*	Cumul 2023 (à fin février)	Cumul 2024* (à fin février)	Évolution du cumul** 2024/2023
Inscriptions au FCC	715	859	1 553	1 801	14 %
dont incidents sur chèque	610	793	1 367	1 655	19 %
dont retraits de carte bancaire	110	73	198	159	-21 %

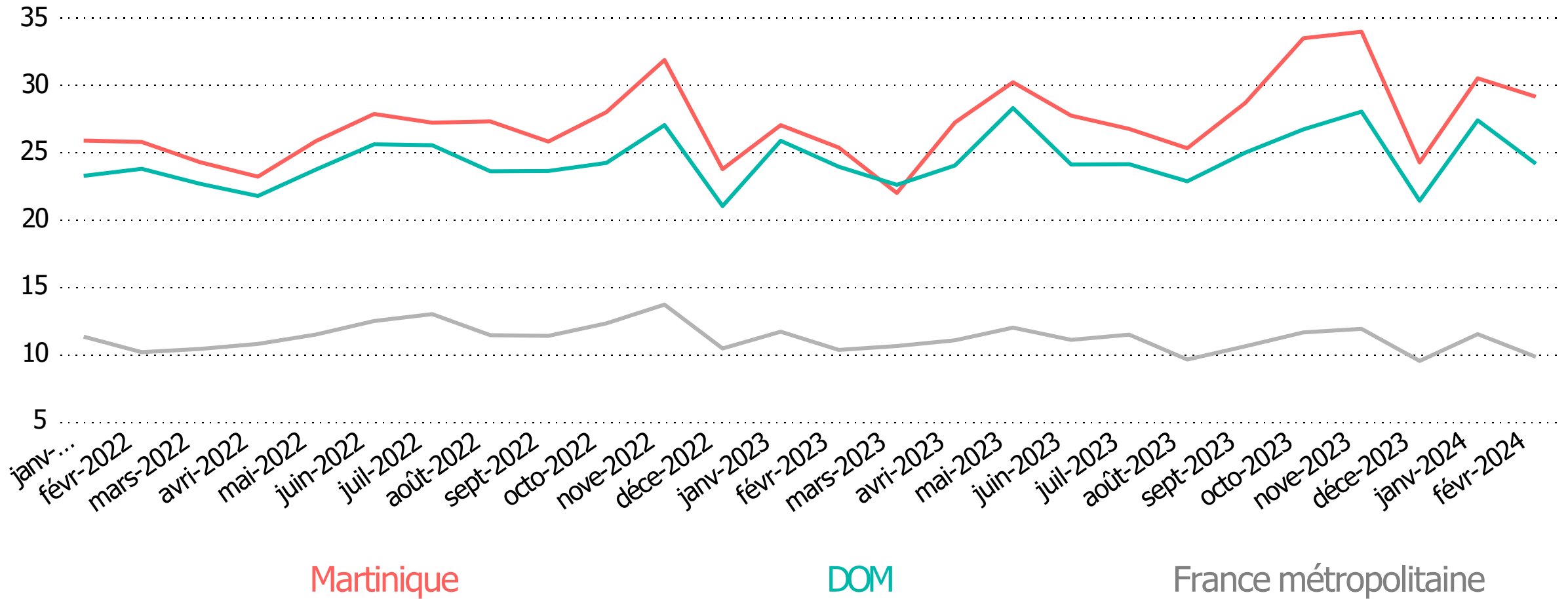
*Données provisoires - ** Evolution calculée sur la base des données corrigées des jours ouvrés

Évolution mensuelle corrigée des jours ouvrés (Martinique)



Flux d'inscriptions de personnes au FCC (pour 10 000 habitants)

Évolution mensuelle corrigée des jours ouvrés



Martinique

DOM

France métropolitaine

Indicateurs statistiques sur le surendettement

Martinique

	janvier 2024	février 2024*	Cumul de janvier à fin		2023
			février 2024*	février 2023	
Dossiers déposés	34	36	70	78	463
Dossiers recevables	33	34	67	68	403
Dossiers traités par les commissions (A+B+C+D)	53	31	84	64	429
Dossiers irrecevables (A)	2	5	7	2	29
Mesures de rétablissement personnel (B)	20	10	30	28	162
Mesures imposées suite RP sans LJ	20	10	30	28	161
Accords débiteurs sur les demandes d'ouverture d'une PRP avec LJ	0	0	0	0	1
Mesures de réaménagement des dettes (C)	29	15	44	31	205
Plans conventionnels pérennes	3	1	4	2	16
Plans d'attente	3	0	3	4	19
Mesures pérennes	20	11	31	21	141
Mesures d'attente	3	3	6	4	29
Dossiers clôturés (D) (y compris constats de non-accord n'ayant pas l'objet d'une couverture des mesures)	2	1	3	3	33
Relations avec les tribunaux Nombre de dossiers faisant l'objet d'un recours ou d'une contestation**	5	3	8	9	46

*Données provisoires

Précisions méthodologiques

- **Les dépôts de dossier de surendettement** sont dénombrés sur la base des commissions départementales en charge de les examiner.
- **Les droits au compte** (accordés aux personnes physiques et morales), qui correspondent aux désignations d'établissements bancaires par la Banque de France, sont établis sur la base :
 - des 2 premiers chiffres du code postal pour la France Métropolitaine
 - des 3 premiers chiffres du code postal pour les DOM.des banques désignées
- **Les inscriptions au fichier central des chèques (FCC)** sont établies sur la base :
 - des 2 premiers chiffres du code postal pour la France Métropolitaine
 - des 3 premiers chiffres du code postal pour les DOMdu domicile des personnes (physiques et morales) inscrites. Les retraits carte bancaire recensent les incidents déclarés par les banques adhérentes au GIE Carte Bancaire.
- **Les ratios calculés pour 10 000 habitants** sont établis sur la base des données de recensement de la population âgée de 15 ans et plus- données au 01/01/2022.
- Les données de l'année 2020 en raison de la crise sanitaire ne sont pas représentatives et sont écartées du baromètre.