

LE BAROMÈTRE MENSUEL DE L'INCLUSION FINANCIÈRE

DEPARTEMENT : LA RÉUNION

Avril 2024

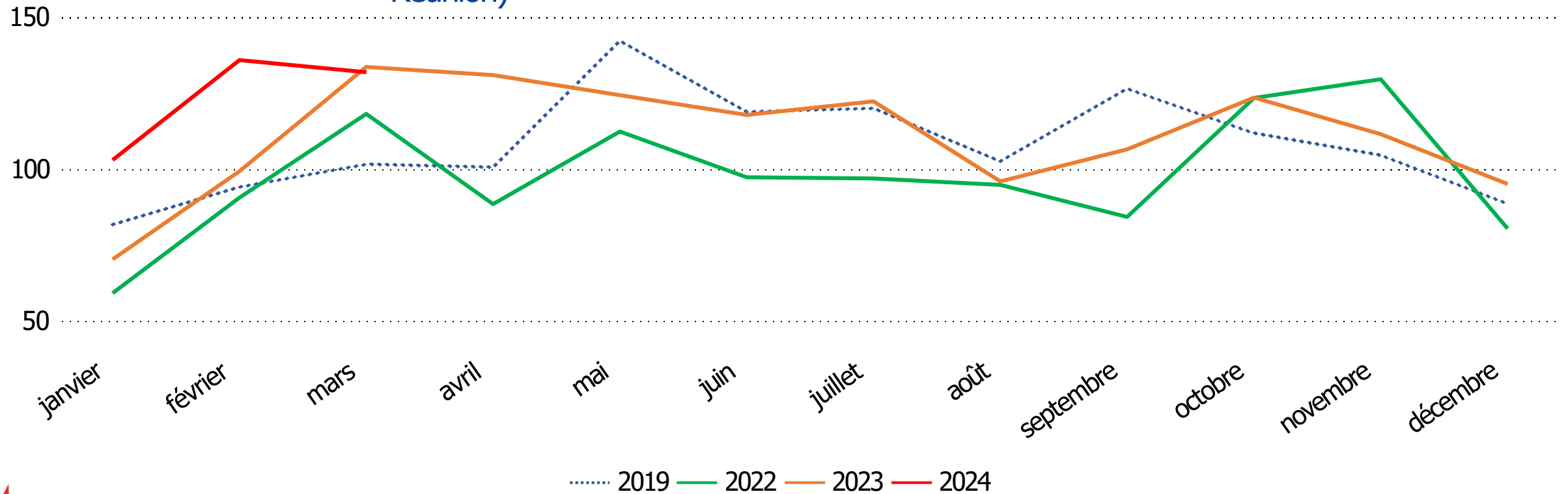
(données à fin avril 2024)

Dépôts de dossiers de surendettement *(en nombre)*

Dossiers déposés	mars 2023	mars 2024*	Cumul 2023 (à fin mars)	Cumul 2024* (à fin mars)	Évolution du cumul** 2024/2023
	147	132	316	376	21 %

*Données provisoires - ** Evolution calculée sur la base des données corrigées des jours ouvrés

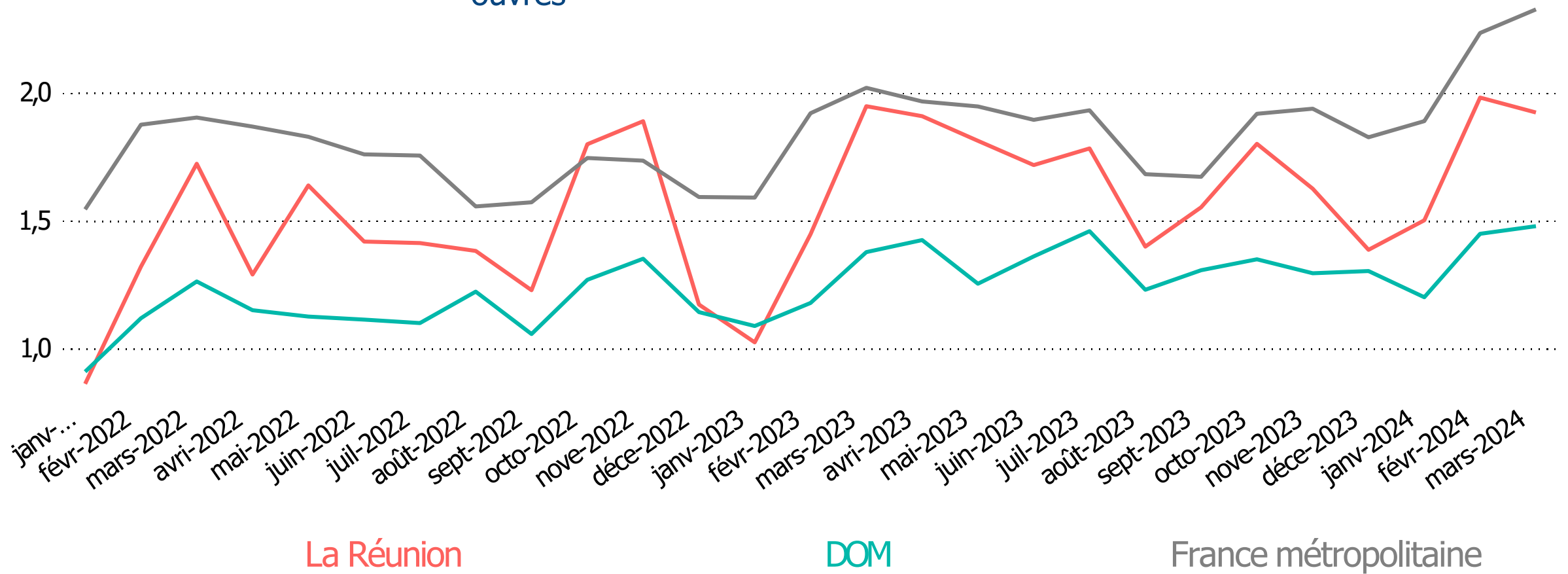
Évolution mensuelle corrigée des jours ouvrés (La Réunion)



..... 2019 — 2022 — 2023 — 2024

Dépôts de dossiers de surendettement (pour 10 000 habitants)

Évolution mensuelle corrigée des jours
ouverts



La Réunion

DOM

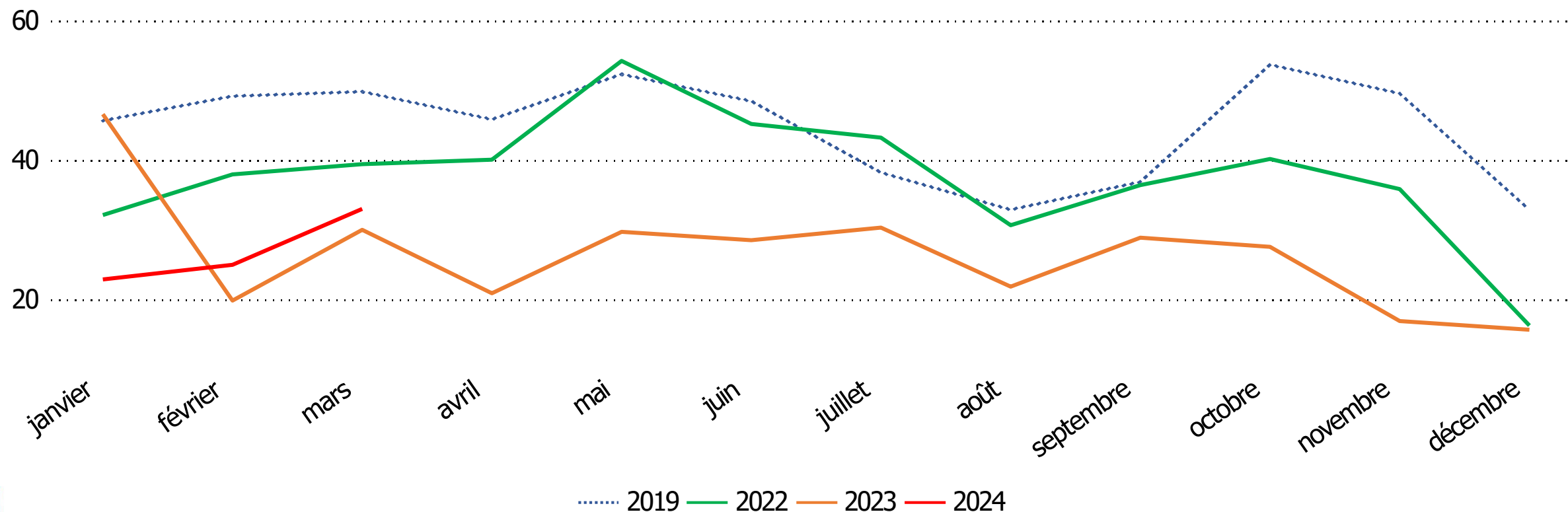
France métropolitaine

Désignations de droit au compte bancaire *(en nombre)*

Nombre de désignations de banque pour l'ouverture d'un compte	mars 2023	mars 2024*	Cumul 2023 (à fin mars)	Cumul 2024* (à fin mars)	Évolution du cumul** 2024/2023
	33	33	101	82	-17 %

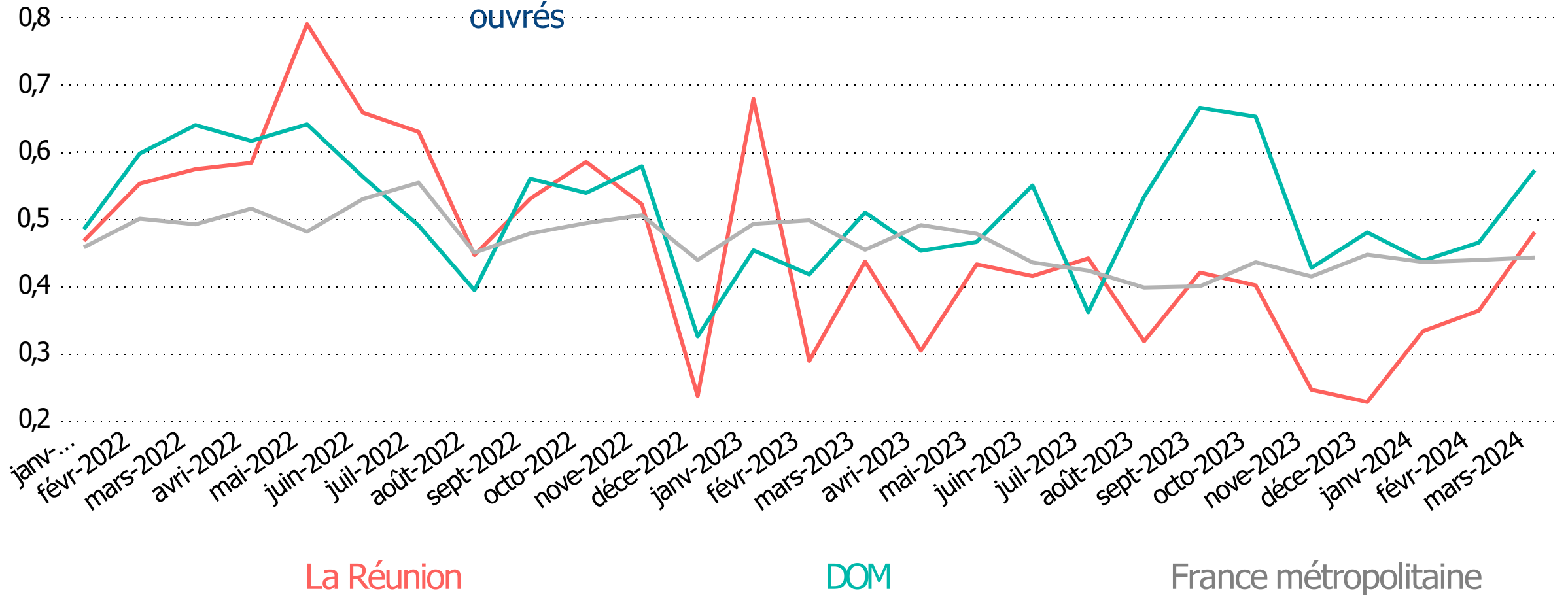
*Données provisoires - ** Evolution calculée sur la base des données corrigées des jours ouvrés

Évolution mensuelle corrigée des jours ouvrés (La Réunion)



Désignations de droit au compte bancaire (pour 10 000 habitants)

Évolution mensuelle corrigée des jours
ouverts



La Réunion

DOM

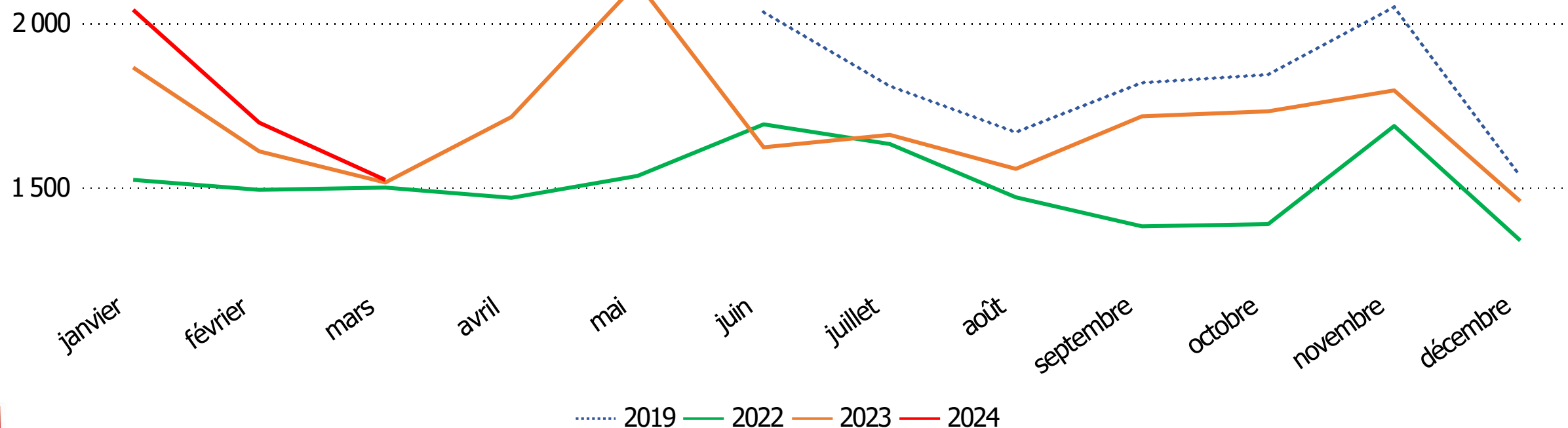
France métropolitaine

Flux d'inscriptions de personnes au FCC (en nombre)

	mars 2023	mars 2024*	Cumul 2023 (à fin mars)	Cumul 2024* (à fin mars)	Évolution du cumul** 2024/2023
Inscriptions au FCC	1 667	1 524	5 169	5 360	6 %
dont incidents sur chèque	1 495	1 343	4 703	4 829	5 %
dont retraits de carte bancaire	177	192	492	570	18 %

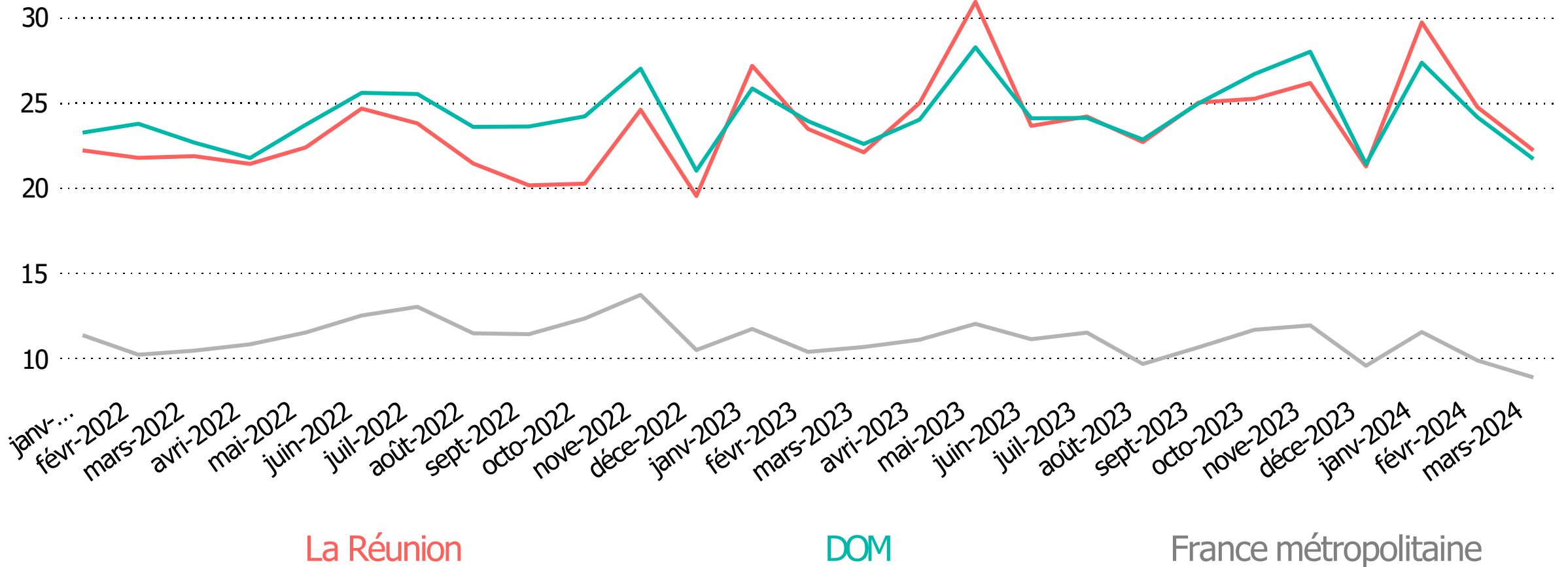
*Données provisoires - ** Evolution calculée sur la base des données corrigées des jours ouvrés

Évolution mensuelle corrigée des jours ouvrés (La Réunion)



Flux d'inscriptions de personnes au FCC (pour 10 000 habitants)

Évolution mensuelle corrigée des jours
ouvrés



La Réunion

DOM

France métropolitaine

Indicateurs statistiques sur le surendettement

La Réunion

	février 2024	mars 2024*	Cumul de janvier à fin		2023
			mars 2024*	mars 2023	
Dossiers déposés	136	132	376	316	1 330
Dossiers recevables	111	115	333	238	1 054
Dossiers traités par les commissions (A+B+C+D)	144	108	350	348	1 335
Dossiers irrecevables (A)	10	14	43	36	138
Mesures de rétablissement personnel (B)	25	49	107	106	422
Mesures imposées suite RP sans LJ	25	49	107	106	422
Accords débiteurs sur les demandes d'ouverture d'une PRP avec LJ	0	0	0	0	0
Mesures de réaménagement des dettes (C)	100	40	175	147	601
Plans conventionnels pérennes	6	4	13	10	34
Plans d'attente	7	6	14	17	55
Mesures pérennes	59	22	103	81	322
Mesures d'attente	28	8	45	39	190
Dossiers clôturés (D) (y compris constats de non-accord n'ayant pas l'objet d'une couverture des mesures)	9	5	25	59	174
Relations avec les tribunaux Nombre de dossiers faisant l'objet d'un recours ou d'une contestation**	17	10	37	32	137

*Données provisoires

Précisions méthodologiques

- **Les dépôts de dossier de surendettement** sont dénombrés sur la base des commissions départementales en charge de les examiner.
- **Les droits au compte** (accordés aux personnes physiques et morales), qui correspondent aux désignations d'établissements bancaires par la Banque de France, sont établis sur la base :
 - des 2 premiers chiffres du code postal pour la France Métropolitaine
 - des 3 premiers chiffres du code postal pour les DOM.des banques désignées
- **Les inscriptions au fichier central des chèques (FCC)** sont établies sur la base :
 - des 2 premiers chiffres du code postal pour la France Métropolitaine
 - des 3 premiers chiffres du code postal pour les DOMdu domicile des personnes (physiques et morales) inscrites. Les retraits carte bancaire recensent les incidents déclarés par les banques adhérentes au GIE Carte Bancaire.
- **Les ratios calculés pour 10 000 habitants** sont établis sur la base des données de recensement de la population âgée de 15 ans et plus- données au 01/01/2022.
- Les données de l'année 2020 en raison de la crise sanitaire ne sont pas représentatives et sont écartées du baromètre.