

# LE BAROMÈTRE MENSUEL DE L'INCLUSION FINANCIÈRE

DEPARTEMENT : MARTINIQUE

Avril 2024

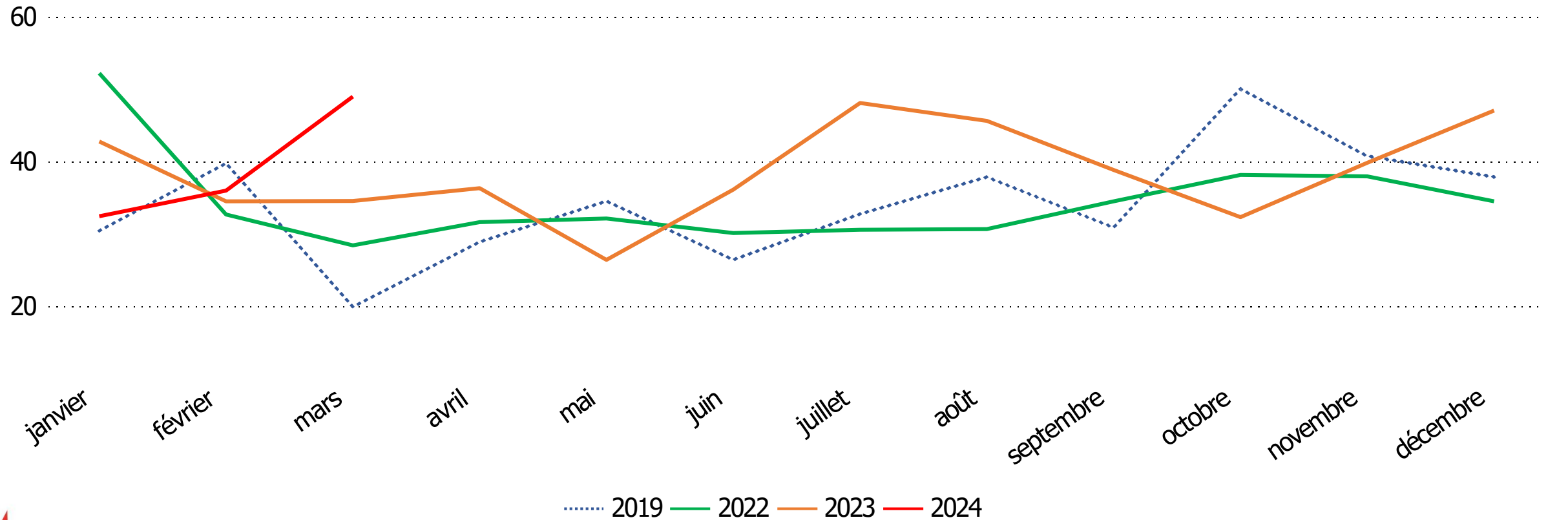
(données à fin avril 2024)

# Dépôts de dossiers de surendettement *(en nombre)*

Dossiers déposés	mars 2023	mars 2024*	Cumul 2023 (à fin mars)	Cumul 2024* (à fin mars)	Évolution du cumul** 2024/2023
	38	49	116	119	5 %

\*Données provisoires - \*\* Evolution calculée sur la base des données corrigées des jours ouvrés

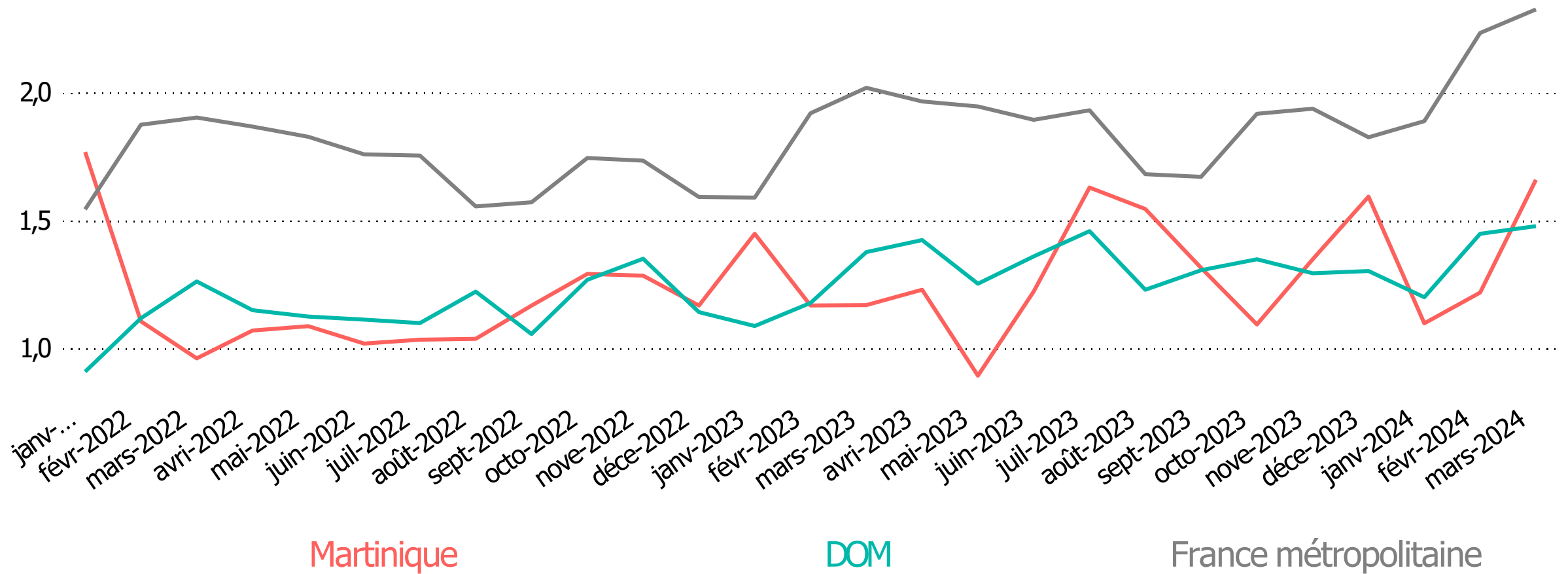
## Évolution mensuelle corrigée des jours ouvrés (Martinique)



..... 2019 — 2022 — 2023 — 2024

# Dépôts de dossiers de surendettement (pour 10 000 habitants)

Évolution mensuelle corrigée des jours ouvrés



Martinique

DOM

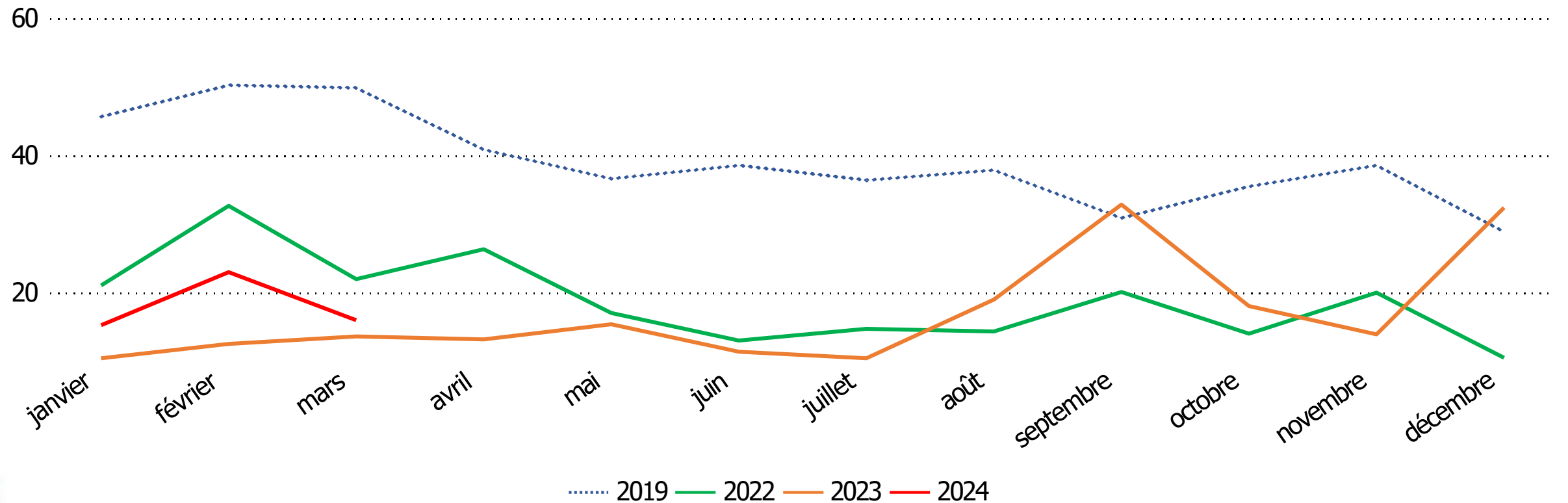
France métropolitaine

# Désignations de droit au compte bancaire *(en nombre)*

Nombre de désignations de banque pour l'ouverture d'un compte	mars 2023	mars 2024*	Cumul 2023 (à fin mars)	Cumul 2024* (à fin mars)	Évolution du cumul** 2024/2023
	15	16	38	55	48 %

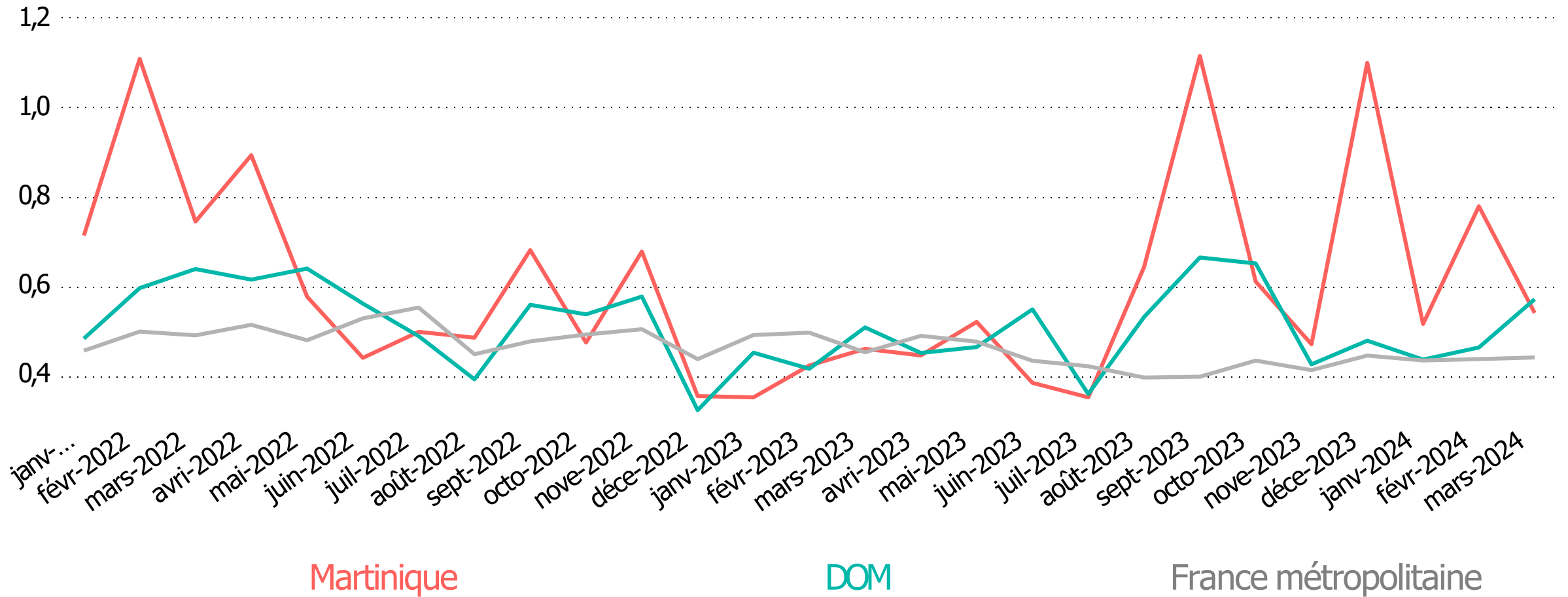
\*Données provisoires - \*\* Evolution calculée sur la base des données corrigées des jours ouvrés

## Évolution mensuelle corrigée des jours ouvrés (Martinique)



# Désignations de droit au compte bancaire (pour 10 000 habitants)

Évolution mensuelle corrigée des jours ouvrés

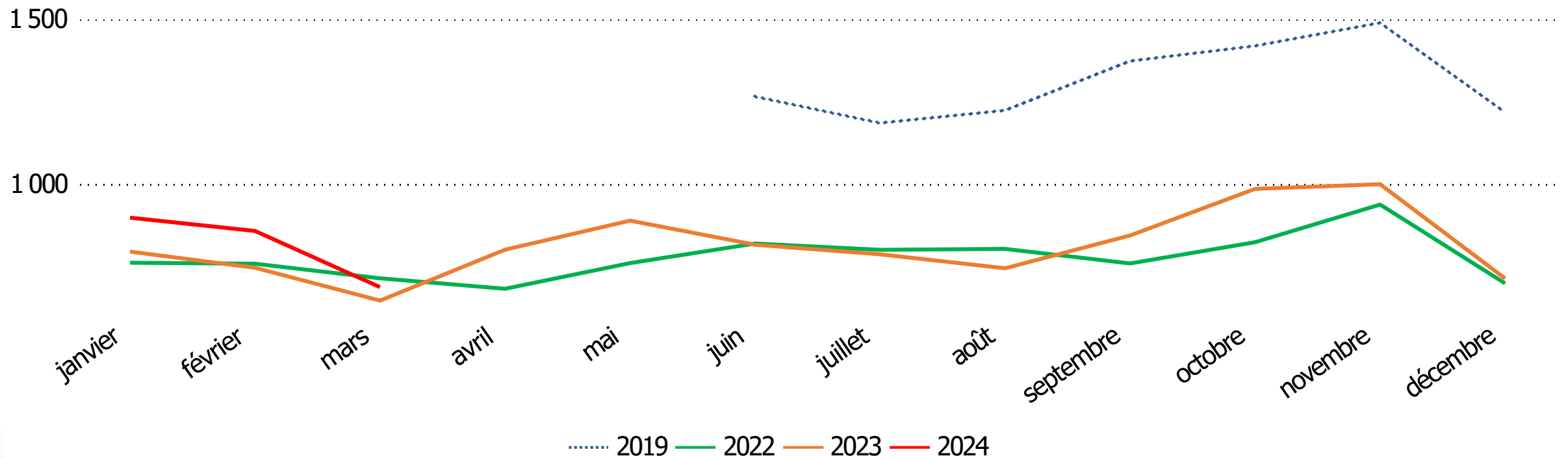


# Flux d'inscriptions de personnes au FCC (en nombre)

	mars 2023	mars 2024*	Cumul 2023 (à fin mars)	Cumul 2024* (à fin mars)	Évolution du cumul** 2024/2023
<b>Inscriptions au FCC</b>	<b>713</b>	<b>689</b>	<b>2 266</b>	<b>2 490</b>	<b>12 %</b>
dont incidents sur chèque	608	600	1 975	2 255	16 %
dont retraits de carte bancaire	111	89	309	248	-18 %

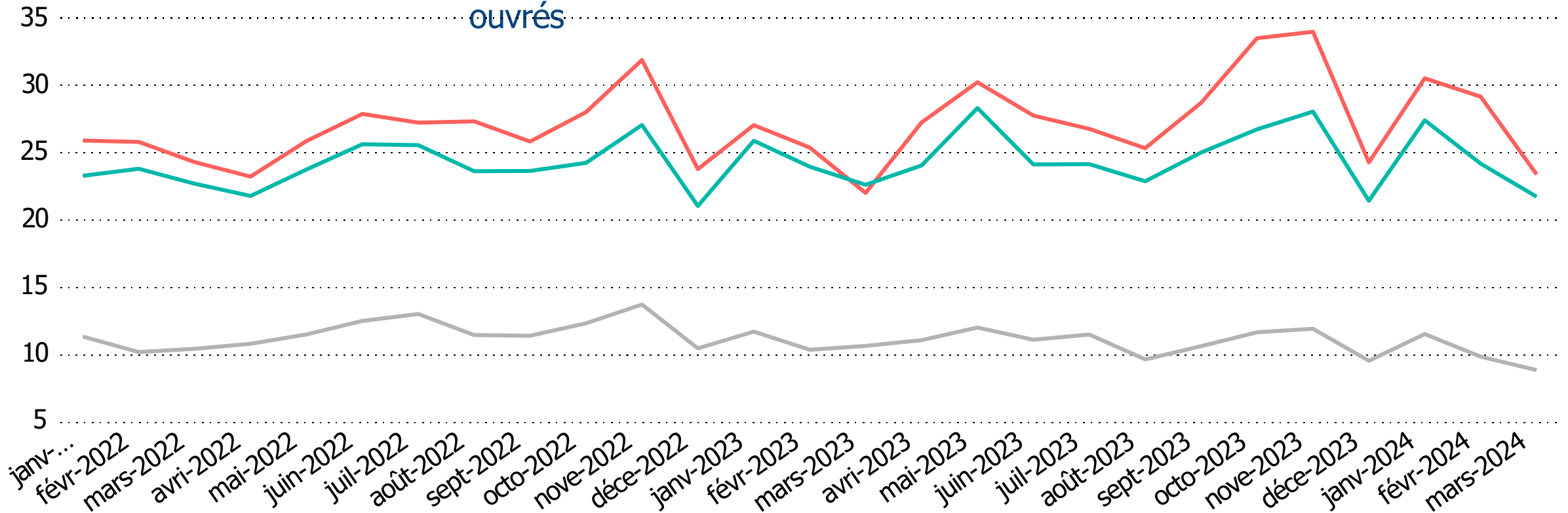
\*Données provisoires - \*\* Evolution calculée sur la base des données corrigées des jours ouvrés

## Évolution mensuelle corrigée des jours ouvrés (Martinique)



# Flux d'inscriptions de personnes au FCC (pour 10 000 habitants)

Évolution mensuelle corrigée des jours  
ouverts



Martinique

DOM

France métropolitaine

# Indicateurs statistiques sur le surendettement

## Martinique

	février 2024	mars 2024*	Cumul de janvier à fin		2023
			mars 2024*	mars 2023	
Dossiers déposés	36	49	119	116	463
Dossiers recevables	34	43	110	117	403
Dossiers traités par les commissions (A+B+C+D)	31	44	128	116	429
Dossiers irrecevables (A)	5	2	9	3	29
Mesures de rétablissement personnel (B)	10	9	39	48	162
Mesures imposées suite RP sans LJ	10	9	39	48	161
Accords débiteurs sur les demandes d'ouverture d'une PRP avec LJ	0	0	0	0	1
Mesures de réaménagement des dettes (C)	15	30	74	57	205
Plans conventionnels pérennes	1	8	12	6	16
Plans d'attente	0	1	4	6	19
Mesures pérennes	11	20	51	33	141
Mesures d'attente	3	1	7	12	29
Dossiers clôturés (D) (y compris constats de non-accord n'ayant pas l'objet d'une couverture des mesures)	1	3	6	8	33
Relations avec les tribunaux Nombre de dossiers faisant l'objet d'un recours ou d'une contestation**	3	1	9	15	46

\*Données provisoires



# Précisions méthodologiques

- **Les dépôts de dossier de surendettement** sont dénombrés sur la base des commissions départementales en charge de les examiner.
- **Les droits au compte** (accordés aux personnes physiques et morales), qui correspondent aux désignations d'établissements bancaires par la Banque de France, sont établis sur la base :
  - des 2 premiers chiffres du code postal pour la France Métropolitaine
  - des 3 premiers chiffres du code postal pour les DOM.des banques désignées
- **Les inscriptions au fichier central des chèques (FCC)** sont établies sur la base :
  - des 2 premiers chiffres du code postal pour la France Métropolitaine
  - des 3 premiers chiffres du code postal pour les DOMdu domicile des personnes (physiques et morales) inscrites. Les retraits carte bancaire recensent les incidents déclarés par les banques adhérentes au GIE Carte Bancaire.
- **Les ratios calculés pour 10 000 habitants** sont établis sur la base des données de recensement de la population âgée de 15 ans et plus- données au 01/01/2022.
- Les données de l'année 2020 en raison de la crise sanitaire ne sont pas représentatives et sont écartées du baromètre.