

LE BAROMÈTRE MENSUEL DE L'INCLUSION FINANCIÈRE

DEPARTEMENT : MAYOTTE

mai 2024

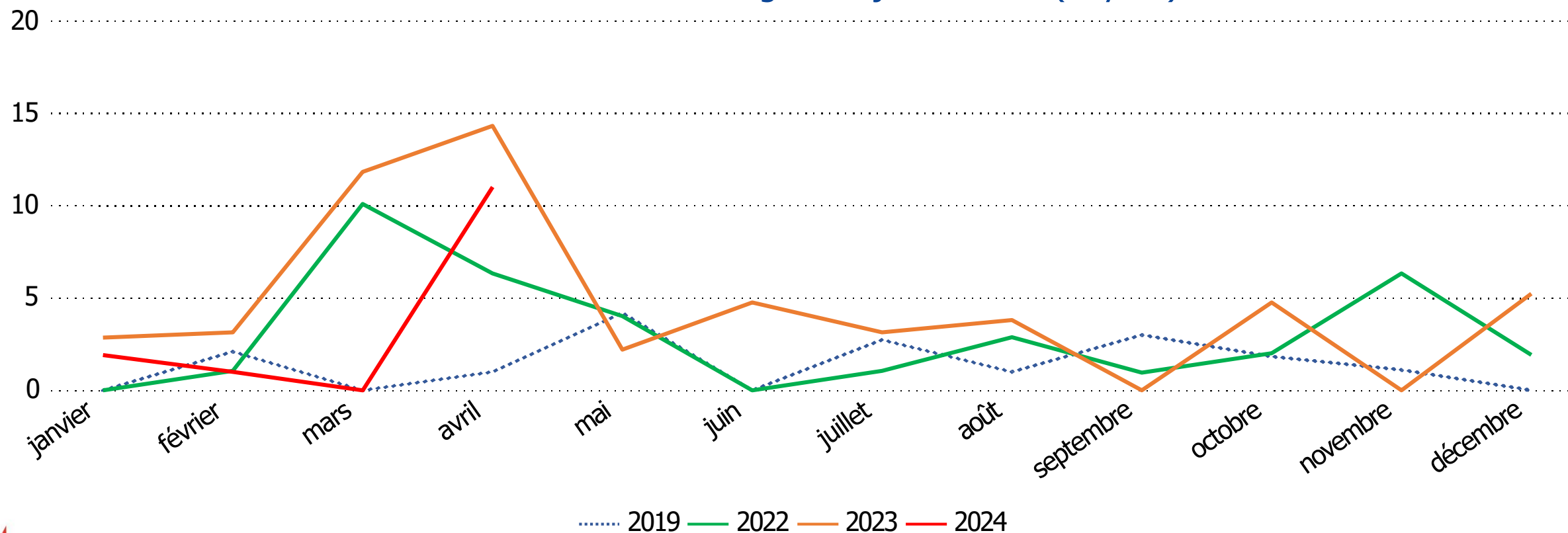
(données à fin avril 2024)

Dépôts de dossiers de surendettement *(en nombre)*

Dossiers déposés	avril 2023	avril 2024*	Cumul 2023 (à fin avril)	Cumul 2024* (à fin avril)	Évolution du cumul** 2024/2023
	13	11	32	14	-57 %

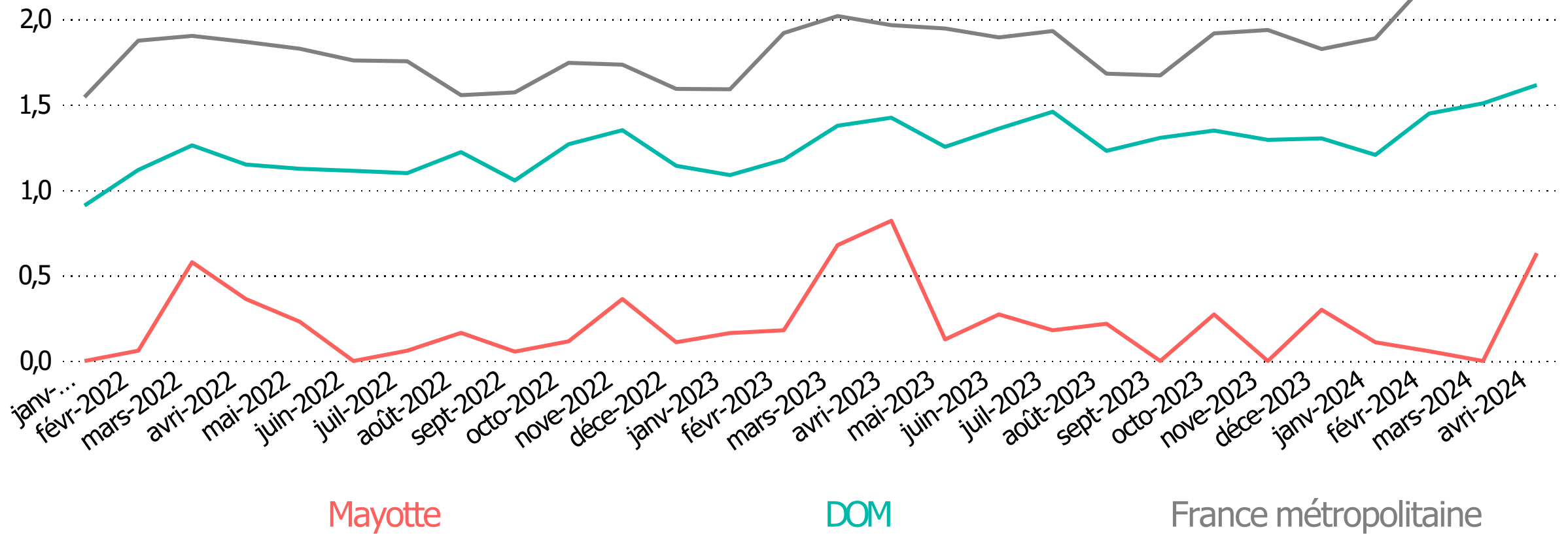
*Données provisoires - ** Evolution calculée sur la base des données corrigées des jours ouvrés

Évolution mensuelle corrigée des jours ouvrés (Mayotte)



Dépôts de dossiers de surendettement (pour 10 000 habitants)

Évolution mensuelle corrigée des jours
ouverts



Mayotte

DOM

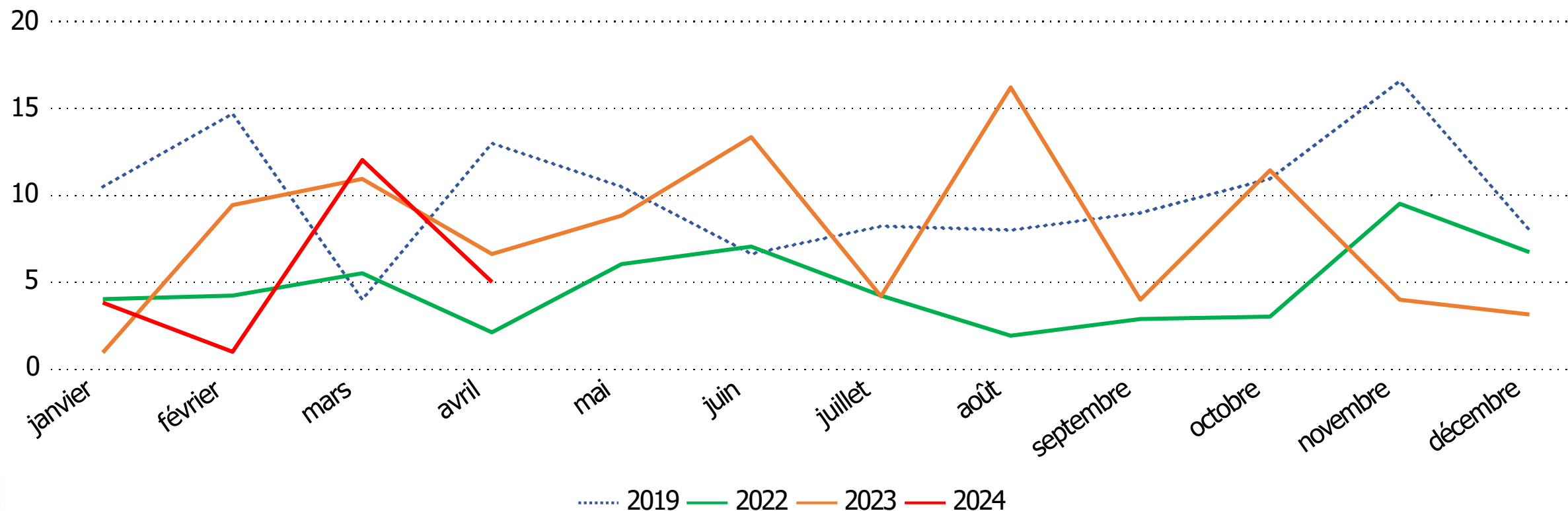
France métropolitaine

Désignations de droit au compte bancaire *(en nombre)*

Nombre de désignations de banque pour l'ouverture d'un compte	avril 2023	avril 2024*	Cumul 2023 (à fin avril)	Cumul 2024* (à fin avril)	Évolution du cumul** 2024/2023
		6	5	28	22

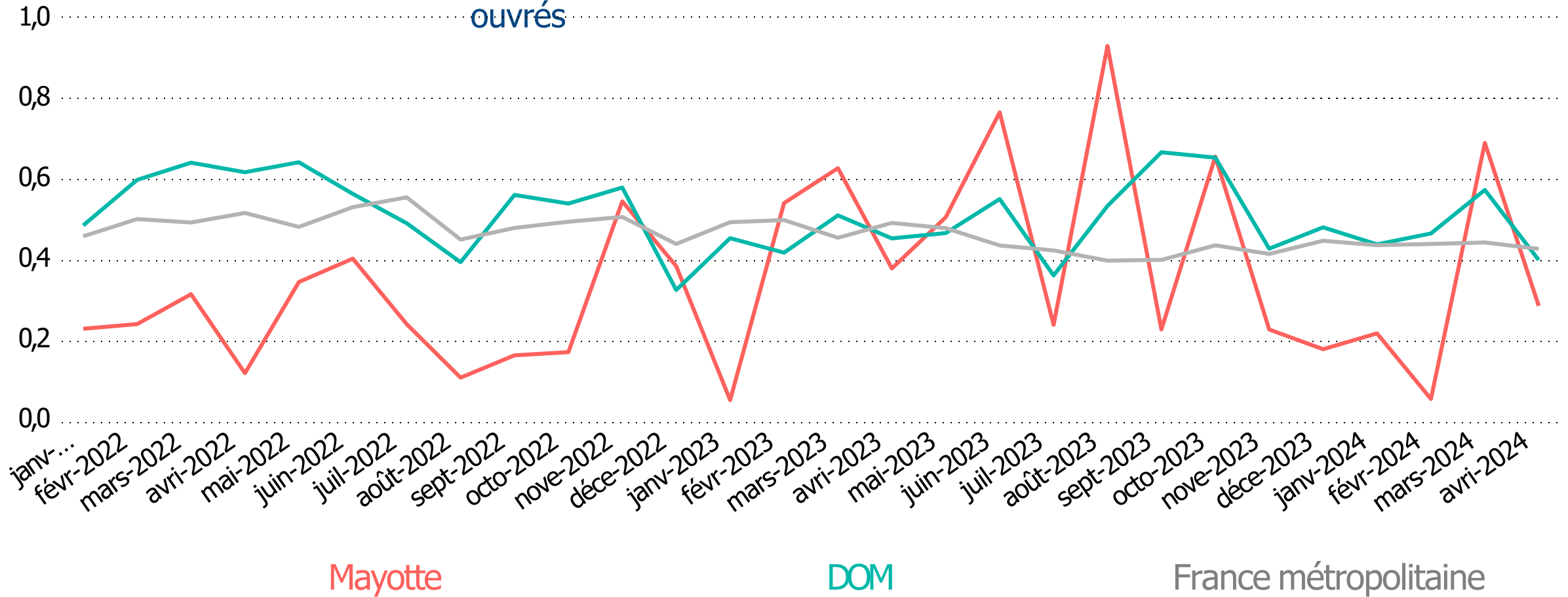
*Données provisoires - ** Evolution calculée sur la base des données corrigées des jours ouvrés

Évolution mensuelle corrigée des jours ouvrés (Mayotte)



Désignations de droit au compte bancaire (pour 10 000 habitants)

Évolution mensuelle corrigée des jours
ouverts



Mayotte

DOM

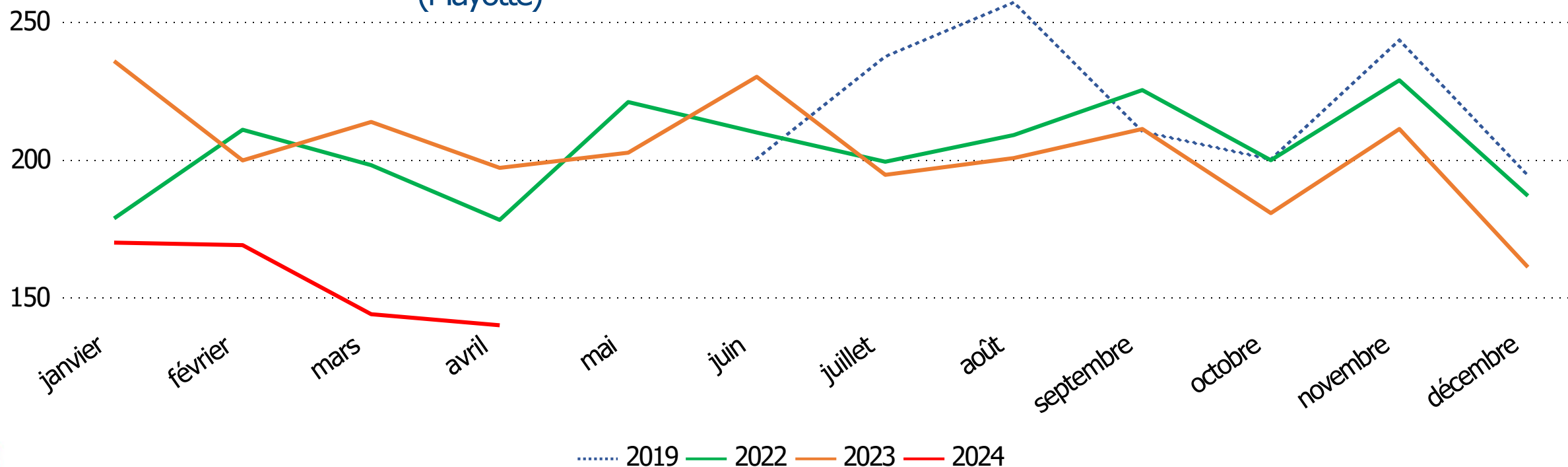
France métropolitaine

Flux d'inscriptions de personnes au FCC (en nombre)

	avril 2023	avril 2024*	Cumul 2023 (à fin avril)	Cumul 2024* (à fin avril)	Évolution du cumul** 2024/2023
Inscriptions au FCC	179	140	853	631	-27 %
dont incidents sur chèque	130	98	586	411	-30 %
dont retraits de carte bancaire	50	44	271	226	-17 %

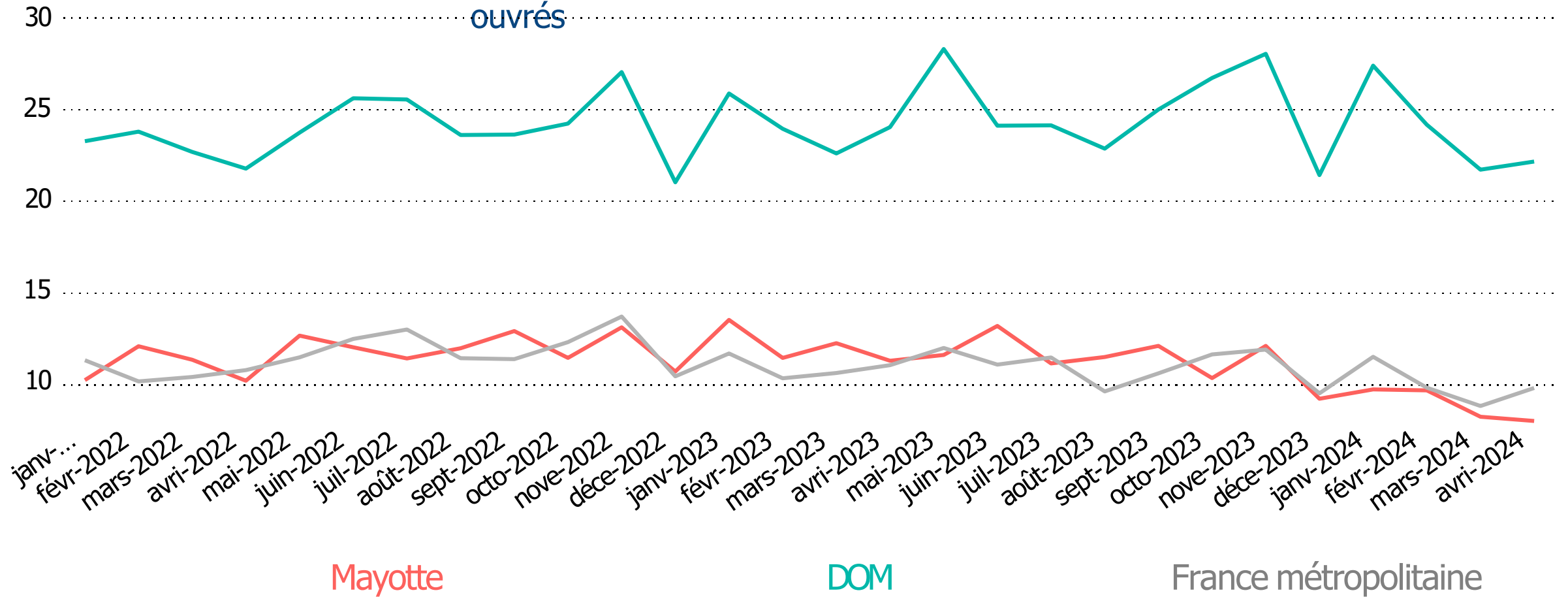
*Données provisoires - ** Evolution calculée sur la base des données corrigées des jours ouvrés

Évolution mensuelle corrigée des jours ouvrés (Mayotte)



Flux d'inscriptions de personnes au FCC (pour 10 000 habitants)

Évolution mensuelle corrigée des jours
ouverts



Mayotte

DOM

France métropolitaine

Indicateurs statistiques sur le surendettement

Mayotte

	mars 2024	avril 2024*	Cumul de janvier à fin		2023
			avril 2024*	avril 2023	
Dossiers déposés	0	11	14	32	56
Dossiers recevables	0	3	10	18	41
Dossiers traités par les commissions (A+B+C+D)	0	2	7	14	60
Dossiers irrecevables (A)	0	0	0	3	6
Mesures de rétablissement personnel (B)	0	1	3	2	12
Mesures imposées suite RP sans LJ	0	1	3	2	12
Accords débiteurs sur les demandes d'ouverture d'une PRP avec LJ	0	0	0	0	0
Mesures de réaménagement des dettes (C)	0	1	3	3	26
Plans conventionnels pérennes	0	0	0	0	0
Plans d'attente	0	0	0	1	2
Mesures pérennes	0	1	2	1	17
Mesures d'attente	0	0	1	1	7
Dossiers clôturés (D) (y compris constats de non-accord n'ayant pas l'objet d'une couverture des mesures)	0	0	1	6	16
Relations avec les tribunaux Nombre de dossiers faisant l'objet d'un recours ou d'une contestation**	0	0	0	1	5

*Données provisoires

Précisions méthodologiques

- **Les dépôts de dossier de surendettement** sont dénombrés sur la base des commissions départementales en charge de les examiner.
- **Les droits au compte** (accordés aux personnes physiques et morales), qui correspondent aux désignations d'établissements bancaires par la Banque de France, sont établis sur la base :
 - des 2 premiers chiffres du code postal pour la France Métropolitaine
 - des 3 premiers chiffres du code postal pour les DOM.des banques désignées
- **Les inscriptions au fichier central des chèques (FCC)** sont établies sur la base :
 - des 2 premiers chiffres du code postal pour la France Métropolitaine
 - des 3 premiers chiffres du code postal pour les DOMdu domicile des personnes (physiques et morales) inscrites. Les retraits carte bancaire recensent les incidents déclarés par les banques adhérentes au GIE Carte Bancaire.
- **Les ratios calculés pour 10 000 habitants** sont établis sur la base des données de recensement de la population âgée de 15 ans et plus- données au 01/01/2022.
- Les données de l'année 2020 en raison de la crise sanitaire ne sont pas représentatives et sont écartées du baromètre.