

# LE BAROMÈTRE MENSUEL DE L'INCLUSION FINANCIÈRE

**REGION : DOM**

**mars 2024**

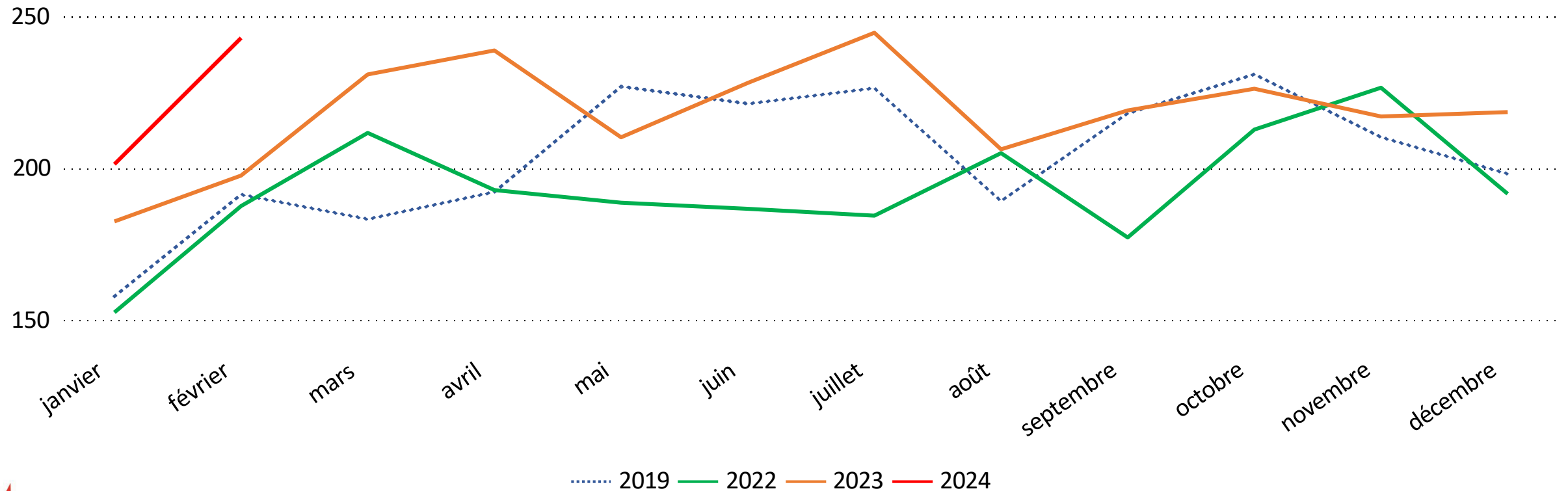
**(données à fin février 2024)**

# Dépôts de dossiers de surendettement *(en nombre)*

Dossiers déposés	février 2023	février 2024*	Cumul 2023 (à fin février)	Cumul 2024* (à fin février)	Évolution du cumul** 2024/2023
	189	243	381	454	17 %

\*Données provisoires - \*\* Evolution calculée sur la base des données corrigées des jours ouvrés

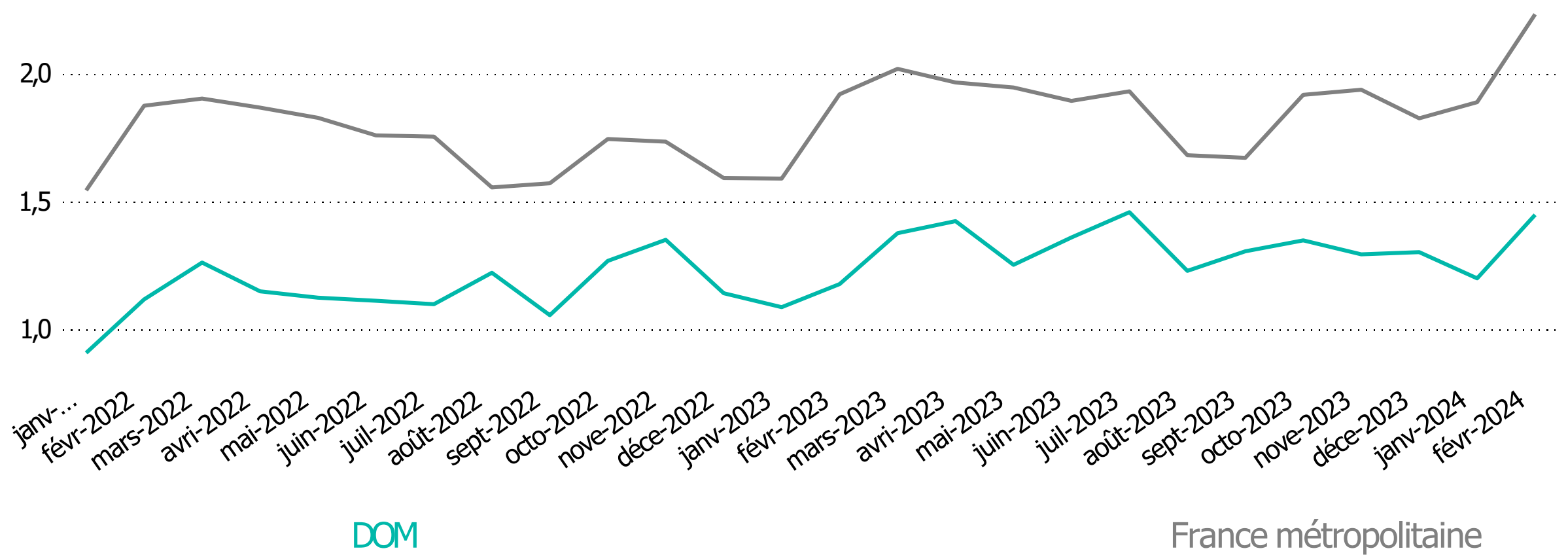
## Évolution mensuelle corrigée des jours ouvrés (DOM)



..... 2019 — 2022 — 2023 — 2024

# Dépôts de dossiers de surendettement (pour 10 000 habitants)

Évolution mensuelle corrigée des jours ouvrés



DOM

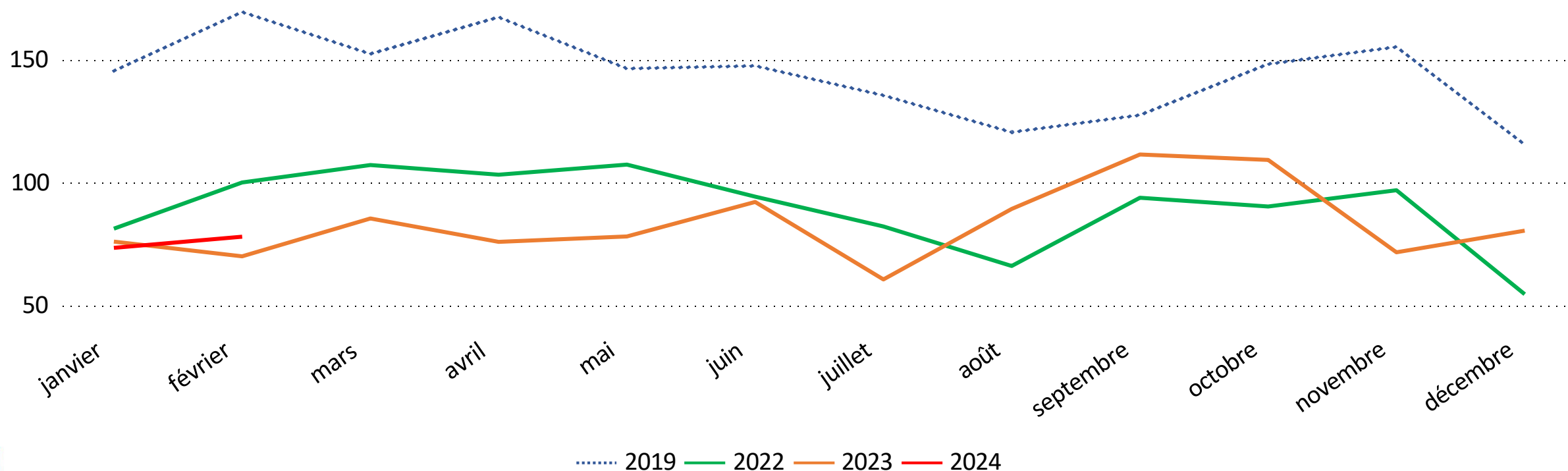
France métropolitaine

# Désignations de droit au compte bancaire *(en nombre)*

Nombre de désignations de banque pour l'ouverture d'un compte	février 2023	février 2024*	Cumul 2023 (à fin février)	Cumul 2024* (à fin février)	Évolution du cumul** 2024/2023
	67	78	147	155	3 %

\*Données provisoires - \*\* Evolution calculée sur la base des données corrigées des jours ouvrés

## Évolution mensuelle corrigée des jours ouvrés (DOM)



# Désignations de droit au compte bancaire (pour 10 000 habitants)

Évolution mensuelle corrigée des jours ouvrés



DOM

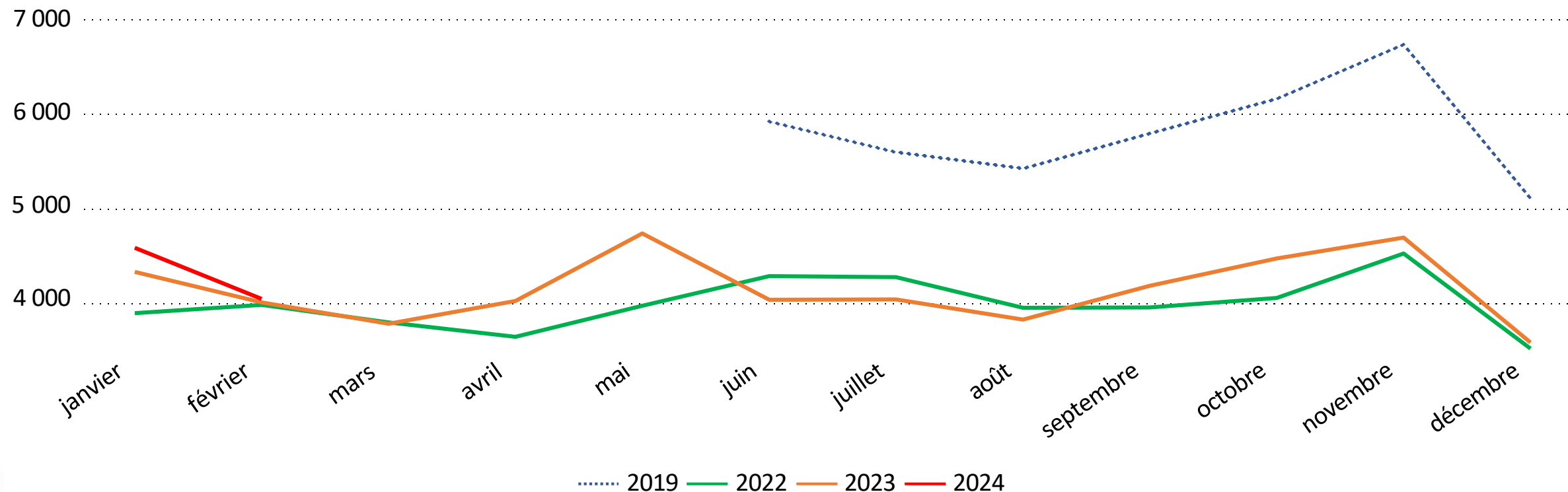
France métropolitaine

# Flux d'inscriptions de personnes au FCC (en nombre)

	février 2023	février 2024*	Cumul 2023 (à fin février)	Cumul 2024* (à fin février)	Évolution du cumul** 2024/2023
<b>Inscriptions au FCC</b>	<b>3 835</b>	<b>4 048</b>	<b>8 392</b>	<b>8 853</b>	<b>3 %</b>
dont incidents sur chèque	3 317	3 551	7 275	7 872	6 %
dont retraits de carte bancaire	541	520	1 168	1 039	-13 %

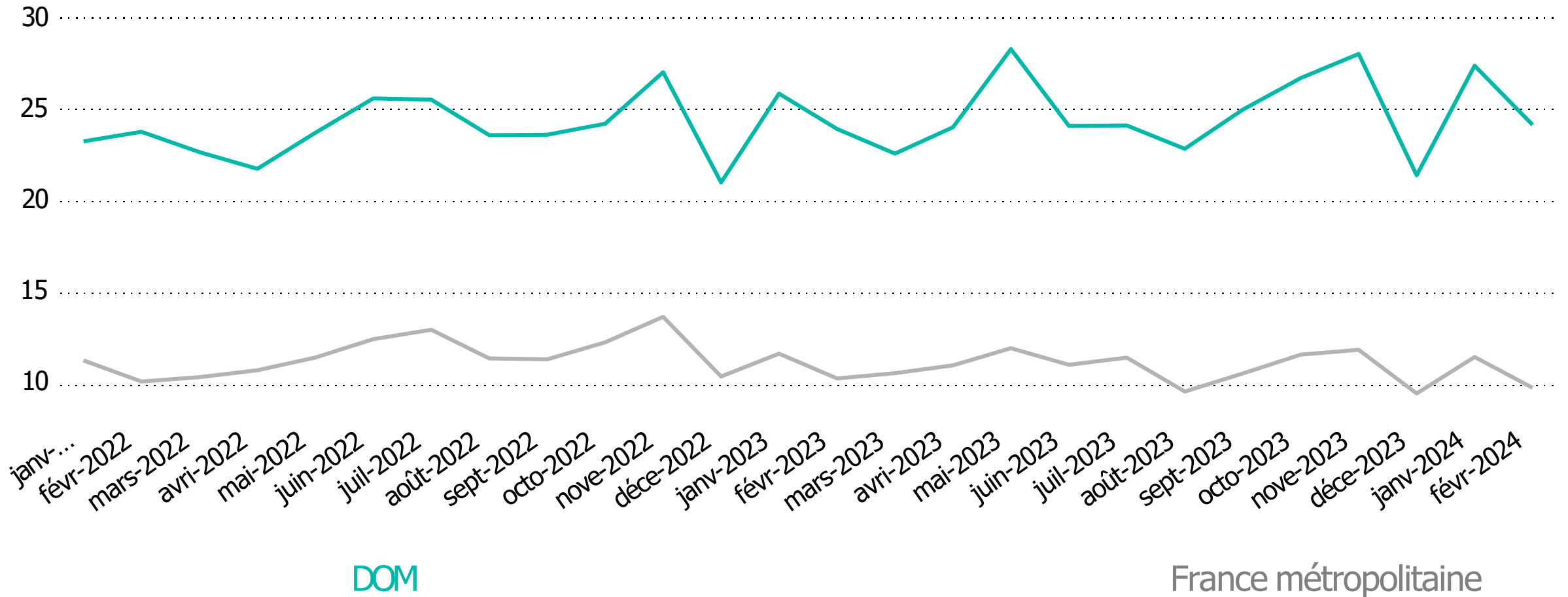
\*Données provisoires - \*\* Evolution calculée sur la base des données corrigées des jours ouvrés

## Évolution mensuelle corrigée des jours ouvrés (DOM)



# Flux d'inscriptions de personnes au FCC (pour 10 000 habitants)

Évolution mensuelle corrigée des jours ouvrés



DOM

France métropolitaine

# Indicateurs statistiques sur le surendettement

DOM

	janvier 2024	février 2024*	Cumul de janvier à fin		2023
			février 2024*	février 2023	
Dossiers déposés	211	243	454	381	2 619
Dossiers recevables	218	198	416	297	2 134
Dossiers traités par les commissions (A+B+C+D)	224	262	486	404	2 539
Dossiers irrecevables (A)	26	22	48	31	241
Mesures de rétablissement personnel (B)	<b>82</b>	<b>65</b>	<b>147</b>	<b>151</b>	<b>862</b>
Mesures imposées suite RP sans LJ	82	65	147	151	860
Accords débiteurs sur les demandes d'ouverture d'une PRP avec LJ	0	0	0	0	2
Mesures de réaménagement des dettes (C)	<b>97</b>	<b>153</b>	<b>250</b>	<b>168</b>	<b>1 134</b>
Plans conventionnels pérennes	6	7	13	10	68
Plans d'ajustement	9	10	19	19	103
Mesures pérennes	61	95	156	100	689
Mesures d'ajustement	21	41	62	39	274
Dossiers clôturés (D) (y compris constats de non-accord n'ayant pas l'objet d'une couverture des mesures)	19	22	41	54	302
Relations avec les tribunaux Nombre de dossiers faisant l'objet d'un recours ou d'une contestation**	26	26	52	41	282

\*Données provisoires



# Précisions méthodologiques

- **Les dépôts de dossier de surendettement** sont dénombrés sur la base des commissions départementales en charge de les examiner.
- **Les droits au compte** (accordés aux personnes physiques et morales), qui correspondent aux désignations d'établissements bancaires par la Banque de France, sont établis sur la base :
  - des 2 premiers chiffres du code postal pour la France Métropolitaine
  - des 3 premiers chiffres du code postal pour les DOM.des banques désignées
- **Les inscriptions au fichier central des chèques (FCC)** sont établies sur la base :
  - des 2 premiers chiffres du code postal pour la France Métropolitaine
  - des 3 premiers chiffres du code postal pour les DOMdu domicile des personnes (physiques et morales) inscrites. Les retraits carte bancaire recensent les incidents déclarés par les banques adhérentes au GIE Carte Bancaire.
- **Les ratios calculés pour 10 000 habitants** sont établis sur la base des données de recensement de la population âgée de 15 ans et plus- données au 01/01/2022.
- Les données de l'année 2020 en raison de la crise sanitaire ne sont pas représentatives et sont écartées du baromètre.