

Publications économiques et financières



Entreprises

Avril 2019

LES DÉFAILLANCES D'ENTREPRISES DANS LES DOM 4E TRIMESTRE 2018

Au 4^e trimestre 2018, le nombre de défaillances **sur un an recule de 2,3 % dans les DOM⁽¹⁾ et de 2,0 % sur l'ensemble de la France.**

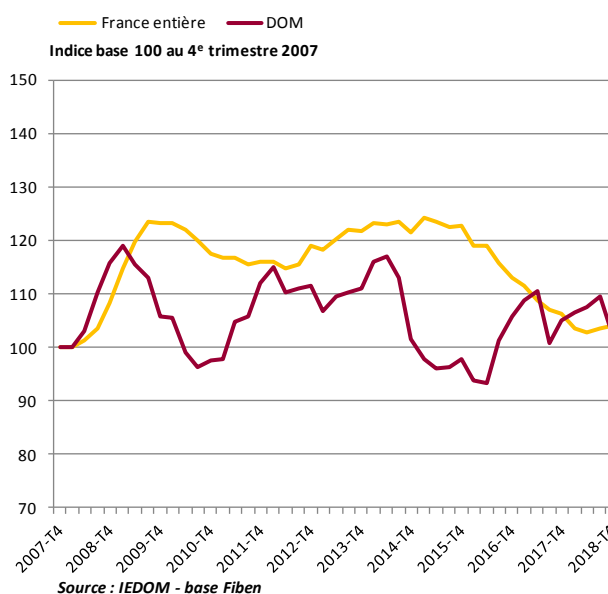
- À la fin du 4^e trimestre 2018, le cumul sur un an du nombre de défaillances s'élève à 1 421, soit 33 entreprises de moins qu'au 4^e trimestre 2017.
- Le nombre de défaillances s'inscrit en **baisse de 6,5 % par rapport au trimestre précédent.**

Les défaillances évoluent à des **rythmes très différenciés** selon les départements :

- forte hausse en Guyane (+36,1 %) et, dans une moindre mesure, à La Réunion (+8,0 %) ;
- recul sensible en Guadeloupe (-8,6 %) et à la Martinique (-20,6 %).

Défaillances d'entreprises dans les DOM

Note : chaque point représente le cumul des 12 derniers mois.



Tous les secteurs ne sont pas impactés de la même façon par les défaillances.

- L'agriculture, sylviculture et pêche enregistre la plus forte augmentation du nombre de défaillances cumulées sur un an (+66,7 %). Les défaillances progressent également dans le transport-entreposage (+20,8 %), l'industrie (+7,5 %) et la construction (+7,0 %).
- Sur la même période, des baisses significatives des défaillances sont observées dans l'information et la communication (-33,3 %), l'hébergement et la restauration (-31,1 %), le commerce et la réparation automobile (-16,0 %) et les activités financières et d'assurance (-14,3 %).

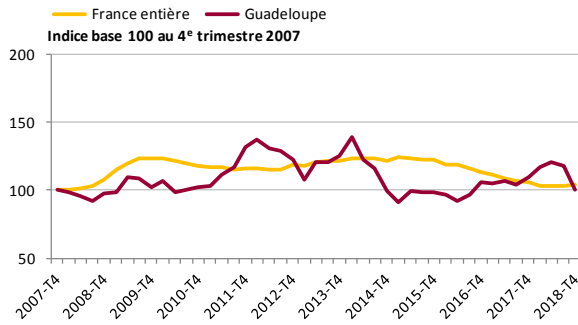
(1) Les extensions du redressement judiciaire de deux entreprises réunionnaises à leurs filiales, intervenues aux 3^e et 4^e trimestres 2018, ont été neutralisées afin d'éviter les doubles comptes de la même procédure.

Les défaillances d'entreprises par DOM

Défaillances en nombre d'unités légales cumulées sur un an en fin de trimestre, glissement en %

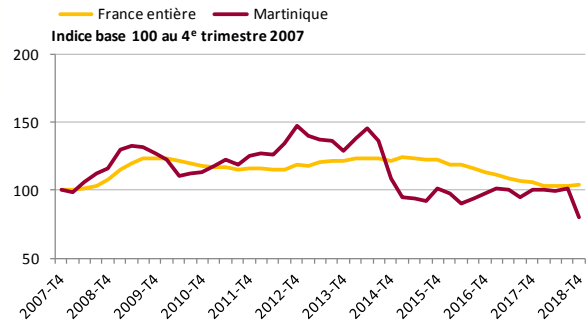
	Nombre de défaillances			Variation en %	
	4 ^e trim. 2017	3 ^e trim. 2018	4 ^e trim. 2018	Sur un trimestre	Sur une année
Guadeloupe	325	349	297	-14,9 %	-8,6 %
Martinique	399	401	317	-20,9 %	-20,6 %
Guyane	61	75	83	10,7 %	36,1 %
La Réunion	665	688	718	4,4 %	8,0 %
Ensemble DOM	1 454	1 519	1 421	-6,5 %	-2,3 %
France entière	54 515	53 144	53 437	0,6 %	-2,0 %

Source : IEDOM – Base Fiben. Données disponibles fin février 2019 - Calcul : IEDOM



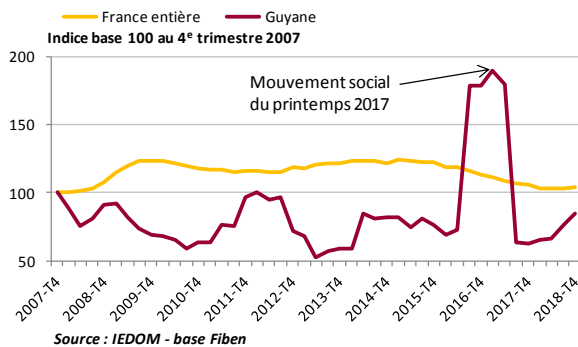
Source : IEDOM - base Fiben

Guadeloupe



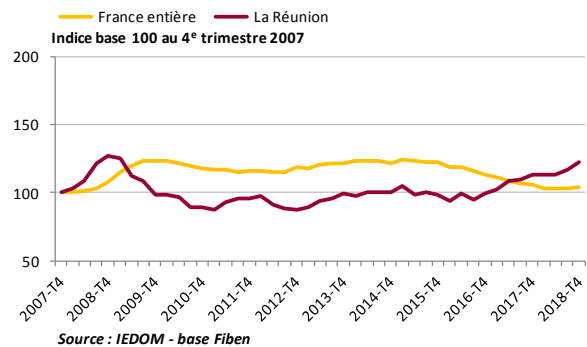
Source : IEDOM - base Fiben

Martinique



Source : IEDOM - base Fiben

Guyane



Source : IEDOM - base Fiben

La Réunion

Les défaillances d'entreprises par secteur d'activité

Défaillances en nombre d'unités légales cumulées sur un an en fin de trimestre, glissement en %

Secteur d'activité	DOM			Variation en %		France entière			Variation en %	
	4 ^e trim. 2017	3 ^e trim. 2018	4 ^e trim. 2018	Sur un trimestre	Sur une année	4 ^e trim. 2017	3 ^e trim. 2018	4 ^e trim. 2018	Sur un trimestre	Sur une année
Agriculture, sylviculture et pêche (AZ)	24	32	40	25,0 %	66,7 %	1 530	1 429	1 395	-2,4 %	-8,8 %
Industrie (BE)	146	169	157	-7,1 %	7,5 %	3 883	3 734	3 782	1,3 %	-2,6 %
Construction (FZ)	313	351	335	-4,6 %	7,0 %	12 111	11 746	11 805	0,5 %	-2,5 %
Commerce, réparation automobile (G)	288	273	242	-11,4 %	-16,0 %	12 025	11 502	11 546	0,4 %	-4,0 %
Transports et entreposage (H)	53	62	64	3,2 %	20,8 %	1 832	1 964	2 039	3,8 %	11,3 %
Hébergement et restauration (I)	151	123	104	-15,4 %	-31,1 %	7 282	7 266	7 279	0,2 %	0,0 %
Information et communication (JZ)	24	29	16	-44,8 %	-33,3 %	1 385	1 318	1 294	-1,8 %	-6,6 %
Activités financières et d'assurance (KZ)	28	26	24	-7,7 %	-14,3 %	1 058	1 040	1 085	4,3 %	2,6 %
Activités immobilières (LZ)	39	42	40	-4,8 %	2,6 %	1 725	1 724	1 687	-2,1 %	-2,2 %
Conseils et services aux entreprises (MN)	178	160	181	13,1 %	1,7 %	5 768	5 682	5 785	1,8 %	0,3 %
Enseignement, santé, action sociale et service aux ménages (P à S)	208	249	214	-14,1 %	2,9 %	5 424	5 318	5 299	-0,4 %	-2,3 %
Ensemble DOM	1 454	1 519	1 421	-6,5 %	-2,3 %	54 515	53 144	53 437	0,6 %	-2,0 %

Source : IEDOM – Base Fiben. Données disponibles fin février 2019 - Calcul : IEDOM

Toutes les publications de l'IEDOM sont accessibles et téléchargeables gratuitement sur le site www.iedom.fr

Directeur de la publication : M.-A. POUSSIN-DELMAS – Responsable de la rédaction : M. SCHWEITZER

Rédaction : B. TERRIEN

Éditeur et imprimeur : IEDOM

Achévé d'imprimer : avril 2019 – Dépôt légal : avril 2019