

Comment personnaliser mon tableau de bord ?

Lorsque je me connecte à mon espace, l'écran d'accueil présente mon tableau de bord :

- **jusqu'à 3 de mes entreprises s'affichent**
(à ma première connexion ce sont 3 entreprises retenues par défaut),
- **la cotation de mon entreprise placée en premier favori apparaît**
(représentée par une jauge),
- **5 indicateurs clés de cette entreprise sont mis en avant**
(et je peux en ajouter un 6^e parmi les 12 proposés).

Bienvenue dans votre espace dirigeant !
La Banque de France à vos côtés

[PRENDRE CONTACT](#)

Mes entreprises et informations financières

ENTREPRISE 1: PARIS CREATIVE STUDIO
ENTREPRISE 2: MARBLE DESIGN & CO
ENTREPRISE 3: LES PETITS PLATS DE SOPHIE

[CONSULTER TOUTES MES ENTREPRISES \(10\)](#)

Cotation de mon entreprise

B4+
Bonne +

[Accéder au détail de la cotation](#)
[Télécharger ma lettre de cotation](#)

Indicateurs clés [Personnaliser les indicateurs](#)

■ Votre entreprise ■ Le secteur: 5510Z - HOTELS ET HEBERGEME... [Modifier](#)

Indicateur	12/2021	12/2022
Taux de variation du chiffre d'affaires (%)	-10	10
Taux de marge brute d'exploitation (%)	5	15
Taux du résultat net (%)	-10	5
Taux d'endettement (%)	180	120
Capacité de remboursement (année(s))	5	15

[Ajouter un indicateur](#)

Dernières données sectorielles de comparaison disponibles : 03/02/2024



Je peux personnaliser ce tableau de bord :

→ En définissant mes 3 entreprises favorites

Depuis mon tableau de bord, je clique sur « **Consulter toutes mes entreprises** ». La liste de mes entreprises apparaît.

Liste de vos entreprises [X]

Rechercher

Saisir un siren ou une dénomination [Q]

Favoris

Vous pouvez sélectionner trois entreprises pour les afficher sur votre tableau de bord.

1	PARIS CREATIVE STUDIO	SIREN : 123 456 789	Accéder au détail de la cotation	<input checked="" type="checkbox"/>
2	MARBLE DESIGN & CO	SIREN : 123 456 790	Accéder au détail de la cotation	<input checked="" type="checkbox"/>
3	LES PETITS PLATS DE SOPHIE	SIREN : 123 456 791	Accéder au détail de la cotation	<input checked="" type="checkbox"/>

Mes autres entreprises

ALEXANDRE AND SONS	SIREN : 123456792	Accéder au détail de la cotation	<input type="checkbox"/>
MAJOLICA	SIREN : 123456793	Accéder au détail de la cotation	<input checked="" type="checkbox"/>
NYCD	SIREN : 123456794	Accéder au détail de la cotation	<input type="checkbox"/>
SOCIAL CLUB	SIREN : 123456795	Accéder au détail de la cotation	<input type="checkbox"/>

Affichage 1 à 4 sur 141 [1] [2] [...] [36] [»] [»] [OK]

ANNULER VALIDER



Sur cette page, dans la barre « **Rechercher** », je peux chercher mes entreprises dans la liste, soit par SIREN, soit par dénomination. ►



À cet endroit, je peux **modifier le choix des 3 entreprises** que je préfère voir apparaître sur mon tableau de bord. ►

- je désactive d'abord la (les) entreprise(s) que je veux enlever de la liste de mes 3 entreprises retenues : je clique sur l'interrupteur à droite correspondant au nom de cette (ces) entreprise(s)



- j'active la (les) entreprise(s) que je veux voir apparaître sur mon tableau de bord :
je clique sur l'interrupteur  à droite correspondant au nom de cette (ces) entreprise(s)
- **je pense à valider ma sélection !**



Ici, je peux également **modifier l'ordre de classement de mes 3 entreprises favorites.**

Pour cela, j'utilise la méthode du « **glisser/déposer** » en cliquant sur le visuel  qui apparaît à gauche du nom de mon entreprise et en le déplaçant en première, deuxième ou troisième position sur ma liste, en fonction de l'ordre de classement voulu pour mes entreprises.






Et je pense à valider ma modification !

→ En personnalisant mes 6 indicateurs clés

Depuis mon tableau de bord, je clique sur « **Personnaliser les indicateurs** ».
La liste des 12 indicateurs disponibles apparaît.

Personnaliser les indicateurs ✕

Vous pouvez sélectionner 6 indicateurs pour les afficher sur votre tableau de bord :



1	 Taux de variation du chiffre d'affaires (%) <input checked="" type="checkbox"/>
2	 Taux de marge brute d'exploitation (%) <input checked="" type="checkbox"/>
3	 Taux du résultat net (%) <input checked="" type="checkbox"/>
4	 Taux d'endettement (%) <input checked="" type="checkbox"/>
5	 Capacité de remboursement (année(s)) <input checked="" type="checkbox"/>
	Taux d'exportation (%) <input type="checkbox"/>
	Taux de valeur ajoutée (%) <input type="checkbox"/>
	Délai de règlement clients (jour(s)) <input type="checkbox"/>
	Délai de règlement fournisseurs (jour(s)) <input type="checkbox"/>
	Poids des stocks globaux sur le chiffre d'affaires (jour(s)) <input checked="" type="checkbox"/>
	Rotation des besoins en fonds de roulement d'exploitation (jour(s)) <input type="checkbox"/>
	Poids des capitaux propres (%) <input type="checkbox"/>

Appliquer cette personnalisation à toutes mes entreprises

ANNULER
VALIDER



Pour choisir les 6 indicateurs clés pour mon entreprise placée en premier favori ▲ :

- je désactive d'abord l'(les) indicateur(s) que je veux enlever de la liste proposée par défaut : je clique sur l'interrupteur  à droite correspondant au nom de cet (ces) indicateur(s)
- j'active l'(les) indicateur(s) que je veux voir apparaître sur mon tableau de bord parmi les 12 proposés (et dans la limite de 6) → je clique sur l'interrupteur  à droite correspondant au nom de cet (ces) indicateur(s)
- **je pense à valider ma sélection !**



À cet endroit, je peux **modifier l'ordre de classement** de mes 6 indicateurs clés. ▶

Pour cela, j'utilise la méthode du « **glisser/déposer** » en cliquant sur le visuel  qui apparaît à gauche du nom de mon entreprise et en le déplaçant en première, deuxième ou troisième position sur ma liste, en fonction de l'ordre de classement voulu pour mes entreprises.

Et je pense à valider ma modification !



J'ai la possibilité ici d'attribuer ma sélection d'indicateurs à toutes mes entreprises : je coche « **appliquer cette personnalisation à toutes mes entreprises** ». ▶
Et je pense à valider mon choix !



Je peux retrouver ces 12 indicateurs clés ainsi que d'autres données chiffrées dans mon **diagnostic financier OPALE** que je peux générer gratuitement.

Pour tout savoir sur le diagnostic OPALE, je peux consulter l'aide « Comment obtenir un diagnostic financier OPALE ? »



→ En modifiant mon secteur d'activité de comparaison

Depuis mon tableau de bord, je clique sur « **Modifier** », à côté du code NAF de l'activité de mon entreprise (qui est le code retenu par défaut).

Bienvenue dans votre espace dirigeant !
La Banque de France à vos côtés

PRENDRE CONTACT

Mes entreprises et informations financières

PARIS CREATIVE STUDIO MARBLE DESIGN & CO LES PETITS PLATS DE SOPHIE CONSULTER TOUTES MES ENTREPRISES (10)

Cotation de mon entreprise

B4+
Bonne +

Accéder au détail de la cotation
Télécharger ma lettre de cotation

Indicateurs clés

Personnaliser les indicateurs

■ Votre entreprise ■ Le secteur : 5510Z - HOTELS ET HEBERGEME... **Modifier**

Indicateur	12/2021	12/2022
Taux de variation du chiffre d'affaires (%)	-10	20
Taux de marge brute d'exploitation (%)	-5	15
Taux de résultat net (%)	-25	-5
Taux d'endettement (%)	180	130
Capacité de remboursement (année(s))	5	10

Ajouter un indicateur

Dernières données sectorielles de comparaison disponibles : 03/02/2024



Pour toute information complémentaire, merci de nous contacter :

- par téléphone au **3414**
- par courriel à espace-dirigeant@banque-france.fr

