

Communiqué de presse

Fort-de-France, le 20 décembre 2023

Parution du Panorama 2022 de la Martinique (édition 2023)

Ce document dresse un bilan de la situation économique en Martinique en 2022 et revient sur les évolutions structurelles survenues au cours de la dernière décennie.

https://www.iedom.fr/IMG/pdf/panorama_martinique_2022.pdf

Le premier constat qui en ressort est que la population décroît et vieillit. Au 1^{er} janvier 2022, la population martiniquaise est estimée à 352 205 habitants, le nombre d'habitants ayant diminué au rythme moyen de 1,0 % par an sur la dernière décennie. Ce phénomène de dépeuplement, loin de se résorber, s'accroît au fil du temps (-0,9 % habitants en moyenne par an de 2013 à 2019, contre -0,5 % de 2007 à 2012). La Martinique est aussi devenue la région la plus âgée de France en 2022.

Ces évolutions démographiques ont un impact direct sur le marché du travail, qui se caractérise par un niveau de chômage structurellement élevé (mais en baisse) et par une population active qui décline. En 2022, le taux de chômage a atteint son taux le plus bas sur la décennie, à 12 %, et la population active a baissé de 1,9 % en moyenne par an entre 2012 et 2022.

Ces dernières années ont également été marquées par une forte inflation qui résulte de la reprise économique post-Covid puis de l'invasion russe en Ukraine. En 2022, les prix à la consommation des ménages ont ainsi enregistré une progression moyenne de 4 %, dans un contexte où le niveau général des prix reste toujours plus élevé qu'en France hexagonale (+13,8 %).

Ce double choc inflationniste a eu pour conséquence de mettre fin à la politique monétaire accommodante de la BCE, décision qui s'est traduite au niveau local par une hausse de 43 points de base sur un an pour les crédits immobiliers en Martinique (entre le premier trimestre et le quatrième trimestre 2022). Globalement, sur la période 2012-2022, l'encours sain de crédits des agents économiques en Martinique a progressé en moyenne de 3,1 % par an, et l'épargne de 4,9 %.

Un autre fait saillant concernant l'économie martiniquaise est la prédominance du secteur tertiaire. Il représentait 87 % de la richesse produite en 2021, contre 2,2 % pour le secteur de l'agriculture, de la sylviculture et de la pêche et 3,8 % pour le secteur du BTP. Bien que contrarié en 2020 – 2021 par les restrictions sanitaires, le secteur du tourisme participe aussi à la dynamique économique de l'île. Entre 2012 et 2019, le nombre de touristes a connu une croissance annuelle moyenne de +6 % par an.

Enfin, le PIB martiniquais s'est établi à 9,5 milliards d'euros en 2022 (+5,6 % en volume par rapport à 2021), la croissance ayant été principalement portée par la consommation des ménages et par les services touristiques. La hausse du PIB conjuguée à la baisse de la population conduit mécaniquement à une augmentation du PIB en volume par habitant. Il atteint 27 029 euros en 2022, soit le niveau le plus important en comparaison avec les autres DROM.

Ce dynamisme économique ne doit pourtant pas masquer les fortes disparités qui existent sur l'île. En 2020, 27 % des Martiniquais vivaient sous le seuil de pauvreté, contre 15 % en France hexagonale.

L'Institut d'émission des départements d'outre-mer assure le rôle de banque centrale dans les cinq départements d'outre-mer (Guadeloupe, Martinique, Guyane, La Réunion, Mayotte), ainsi que dans les collectivités de Saint-Pierre-et-Miquelon, Saint-Barthélemy et Saint-Martin et des TAAF, dont la monnaie est l'euro. Il exerce ses missions de banque centrale « au nom, pour le compte et sous l'autorité de la Banque de France ». L'IEDOM exerce également des missions de service public qui lui ont été confiées par l'État. Par ailleurs, il assure le rôle d'observatoire économique et financier des économies ultramarines.

Les publications de l'IEDOM sont téléchargeables gratuitement sur le site www.iedom.fr

Contact presse : Adrien BOILEAU- tél : 0596 59 44 14, adrien.boileau@iedom-martinique.fr



PANORAMA 2022 DE LA MARTINIQUE

ÉDITION 2023



CARACTÉRISTIQUES STRUCTURELLES

1 128 km²

352 205 habitants
- 0,9% par an sur 6 ans

Collectivité unique

DROM: Département et région d'Outre-mer
RUP: Région ultrapériphérique




INFLATION

+4,0% (en moyenne en 2022)

ÉCHANGES EXTÉRIEURS

3 427 M€

425 M€



M Déficit structurel des échanges extérieurs

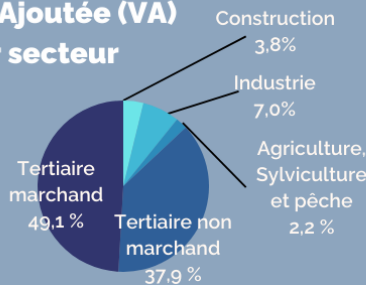
PANORAMA DE L'ÉCONOMIE

Valeur Ajoutée (VA) par secteur



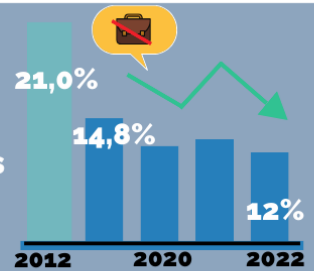
PIB: 9,5 Mds d'euros (en 2022)

PIB / hab : 27 029 €
(+5,6 % en volume sur un an, le plus élevé des DOM)



131 736 emplois salariés (en 2022)

+ 0,5 % en moyenne annuelle



Le taux de chômage atteint le niveau le plus bas de la décennie

FINANCEMENT DE L'ÉCONOMIE

18 établissements bancaires

131 agences

1 440 collaborateurs

-7,3 % sur 10 ans

Encours sains



10,9 Milliards €
+3,1 % en moyenne sur 10 ans



5,0 Milliards €
+4,2 % en moyenne sur 10 ans



4,4 Milliards €
+3,4 % en moyenne sur 10 ans

Épargne



9 Milliards €
+4,9 % en moyenne sur 10 ans



2,9 Milliards €
33 % des actifs



5,3 Milliards €
61 % des actifs

à retrouver sur <https://www.iedom.fr/martinique/>



nous contacter :
IEDOM-FDF-ETUDES@iedom-martinique.fr