

Publications économiques et financières



Conjoncture financière

Décembre 2023

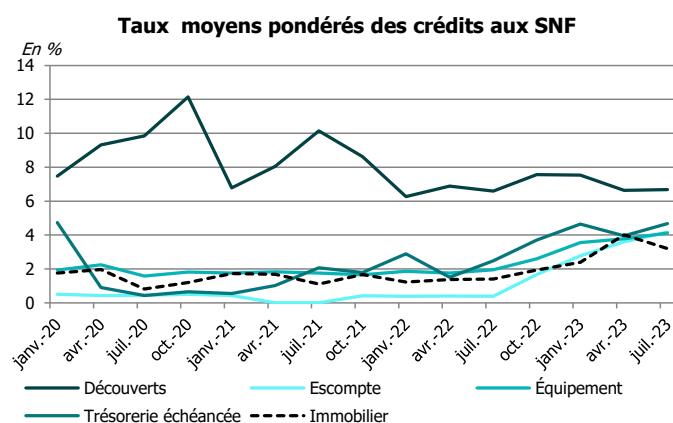
TAUX DES CRÉDITS AUX ENTREPRISES EN GUADELOUPE

3^E TRIMESTRE 2023

LES TAUX MOYENS DES CRÉDITS AUX ENTREPRISES REPARTENT À LA HAUSSE

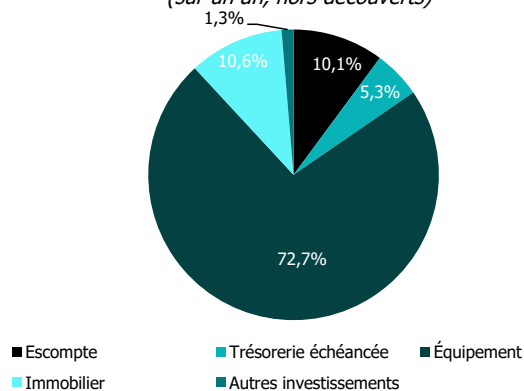
- Le **taux moyen des découverts** se stabilise entre avril et juillet 2023 (+4 pdb ce trimestre), pour s'établir à 6,68 %. Le montant moyen des découverts augmente de 8 % au 3^e trimestre 2023, atteignant 11 122 €. À l'échelle nationale, le taux moyen poursuit sa hausse, atteignant un nouveau niveau exceptionnellement élevé de 5,99 %. Bien que l'écart avec la moyenne nationale se soit réduit, ce taux moyen reste significativement plus élevé en Guadeloupe.
- Le taux moyen des **crédits de trésorerie échancée** augmente de 73 pdb au cours de ce trimestre, marquant ainsi un retournement après une baisse de 70 pdb au trimestre précédent. Ce taux s'élève désormais à 4,68 % en juillet 2023. À l'échelle nationale, le taux moyen poursuit également sa progression, atteignant 4,59 %, un niveau historiquement élevé qui se rapproche de celui de la France entière. Alors que le montant moyen emprunté a plus que doublé en Guadeloupe ce trimestre (425 072 € contre 184 690 € au trimestre dernier), la durée moyenne des crédits de trésorerie échancée diminue de moitié, s'établissant à près de 3 ans.
- Le taux moyen des **crédits à l'équipement** continue de progresser (+33 pdb), pour atteindre 4,11 %. Cette tendance s'observe également à l'échelle nationale, où le taux moyen (4,37 %) dépasse, pour la deuxième fois consécutive, celui de la Guadeloupe. Le montant moyen emprunté a plus que doublé en Guadeloupe ce trimestre (569 485 € contre 279 705 € au trimestre dernier).

Caractéristiques des crédits aux entreprises en Guadeloupe¹



Source : Iedom, Banque de France, collecte RUBA

Répartition des flux de crédits aux SNF
(sur un an, hors découverts)



Source : Iedom, Banque de France, collecte RUBA

Nouveaux crédits aux sociétés non financières	Taux moyen pondéré (en %) en juillet 2023		Taux moyen pondéré (en %) en avril 2023		Durée moyenne (en mois)		Part des prêts à taux fixe (en %)		Médiane (taux en %)	
	Guadeloupe	France entière	Guadeloupe	France entière	Guadeloupe	France entière	Guadeloupe	France entière	Guadeloupe	France entière
Découverts	6,68	5,99	6,64	5,46	-	-	-	-	-	-
Trésorerie échancée	4,68	4,59	3,95	3,91	35	27	92	15	6,40	2,60
Équipement	4,11	4,37	3,78	3,94	152	113	100	72	4,45	4,20
Immobilier	3,2*	3,84	4,01*	3,37	132	190	71	89	-	-

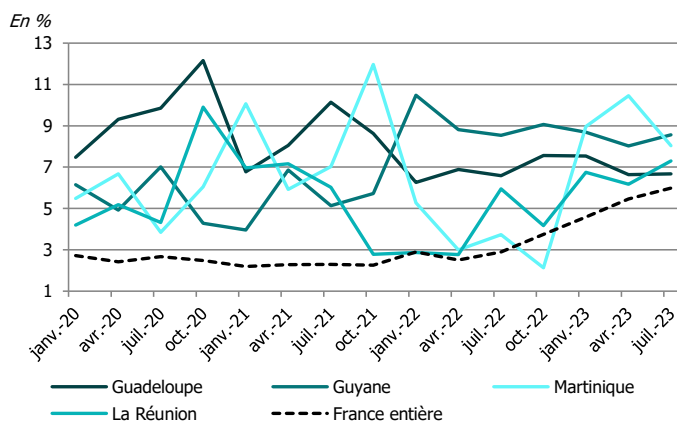
* Faible niveau de significativité (nombre d'observations compris entre 0 et 20)

Source : Iedom, Banque de France, collecte RUBA

¹ L'enquête prend en compte les crédits nouveaux aux sociétés non financières, les entrepreneurs individuels sont exclus de cette analyse.

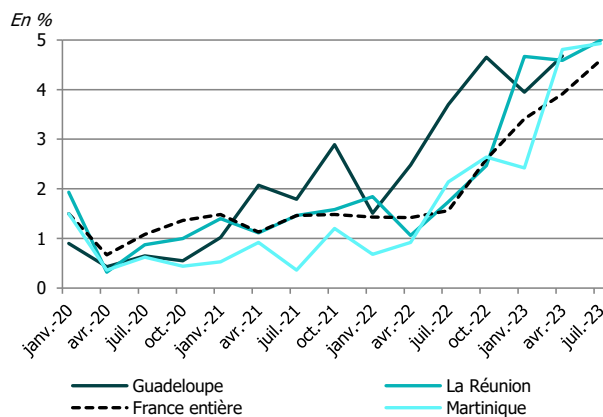
Taux moyens des crédits aux entreprises par géographie

Découverts



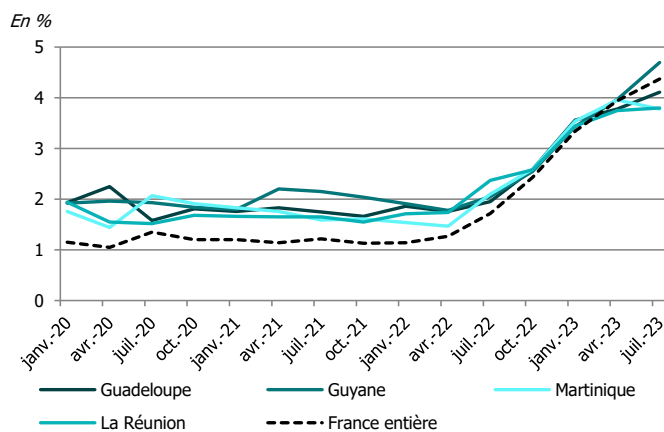
Sources : Iedom, Banque de France, collecte RUBA

Trésorerie échéancée



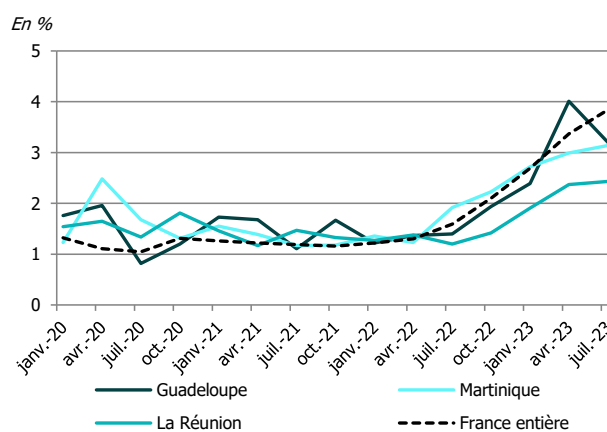
Sources : Iedom, Banque de France, collecte RUBA

Équipement



Sources : Iedom, Banque de France, collecte RUBA

Immobilier



Sources : Iedom, Banque de France, collecte RUBA

Note : Les taux présentés pour les crédits immobiliers et dans certaines géographies, pour la trésorerie échéancée, sont basés sur un faible nombre d'observations.

MÉTHODOLOGIE

L'enquête est réalisée auprès de dix établissements et sociétés financières ayant leur activité en Guadeloupe ; elle se base sur environ 1 200 déclarations. Elle prend en compte les crédits nouveaux accordés au cours du premier mois de chaque trimestre aux sociétés non financières. Les SNF sont définies conformément aux normes de comptabilité nationale européenne (SEC 2010), c'est-à-dire comme les unités institutionnelles dont la fonction principale consiste à produire des biens et des services non financiers, et dont les opérations de répartition et les opérations financières sont séparées de celles de leurs propriétaires. Les entrepreneurs individuels sont donc exclus de cette analyse. La Banque de France ne publiant pas de données pour cette catégorie de bénéficiaires, le champ de l'étude a été restreint aux SNF de manière à présenter des taux comparables.

Les taux utilisés sont des taux effectifs au sens étroit (TESE). Ceux-ci sont des taux actuariels annualisés, correspondant à la composante d'intérêt du Taux Effectif Global (TEG) ou dit autrement, au TEG diminué des charges qui ne sont pas des intérêts au sens comptable du terme. S'agissant des utilisations de découverts, les TESE sont calculés uniquement sur les périodes durant lesquelles le solde du compte associé est débiteur. Les taux moyens publiés, qu'ils concernent les catégories prises dans leur ensemble ou l'une des tranches de montant, sont calculés en pondérant les taux collectés par les montants de crédit correspondant.

Les « découverts » rassemblent les découverts stricto sensu ainsi que les crédits permanents. La catégorie « escompte » regroupe l'escompte au sens strict, les financements sur loi Dailly, les mobilisations de créances sur l'étranger et les autres créances commerciales. La « trésorerie échéancée » correspond à l'ensemble des instruments de trésorerie hors découverts et escompte. La catégorie « immobilier » regroupe les prêts immobiliers classiques, ainsi que le crédit-bail immobilier. Les « crédits d'équipement » regroupent les crédits à l'équipement aidés ainsi que les autres crédits à l'équipement. Enfin, pour les « autres crédits d'investissement », il s'agit des autres crédits à la clientèle, des prêts subordonnés, ainsi que du crédit-bail mobilier.