

Publications économiques et financières



Conjoncture financière

Décembre 2024

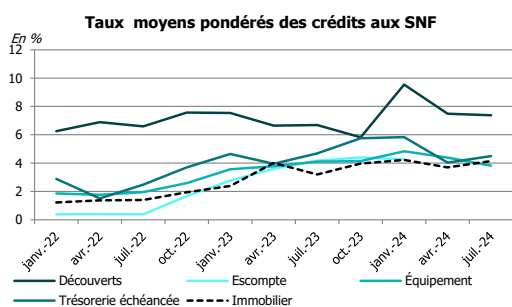
TAUX DES CRÉDITS AUX ENTREPRISES EN GUADELOUPE, À SAINT-MARTIN ET SAINT-BARTHÉLEMY

3^E TRIMESTRE 2024

UNE BAISSSE DU TAUX MOYEN DES CRÉDITS À L'ÉQUIPEMENT

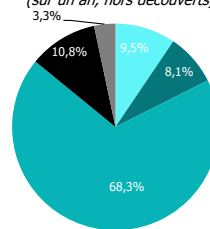
- Le taux moyen des **crédits à l'équipement** diminue de 57 pdb entre avril et juillet, pour atteindre 3,82 % (-29 pdb sur un an). Il reste inférieur à celui de la France entière (4,33 %) et des autres DROM. Alors que le montant moyen diminue de 29 % (360 500 €, contre 505 500 € au 2^e trimestre 2024), la maturité moyenne est en hausse (de 9 à 10 ans).
- Le taux moyen des **crédits de trésorerie échancée** augmente de 45 pdb sur trois mois (-19 pdb sur un an). Il atteint 4,49 % en juillet 2024 et se rapproche du taux moyen de la France entière (4,68 %). Le montant moyen emprunté augmente de 12 % (317 400 € contre 282 200 € au trimestre dernier). La hausse de la durée moyenne des crédits (de 4 à 9 ans) est à nuancer car elle est essentiellement due à une opération d'un montant et d'une durée élevée. En neutralisant cette opération, les crédits ont une maturité moyenne de 3 ans, proche de celle la France. En Guadeloupe, 97 % des prêts sont à taux fixe, contrairement à l'échelle nationale où seuls 18 % des prêts sont à taux fixe.
- Le taux moyen des découverts** se stabilise entre avril 2024 et juillet 2024. À 7,38 %, il est supérieur au taux moyen national (6,13 %). Le montant moyen diminue de 8 %, atteignant 12 200 €, contre 13 300 € au 2^e trimestre 2024.

Caractéristiques des crédits aux entreprises en Guadeloupe et dans les Iles du Nord¹



Source : Iedom, Banque de France, collecte RUBA

Répartition des flux de crédits aux SNF
(sur un an, hors découverts)



■ Escompte ■ Trésorerie échancée ■ Équipement ■ Immobilier ■ Autres investissements

Source : Iedom, Banque de France, collecte RUBA

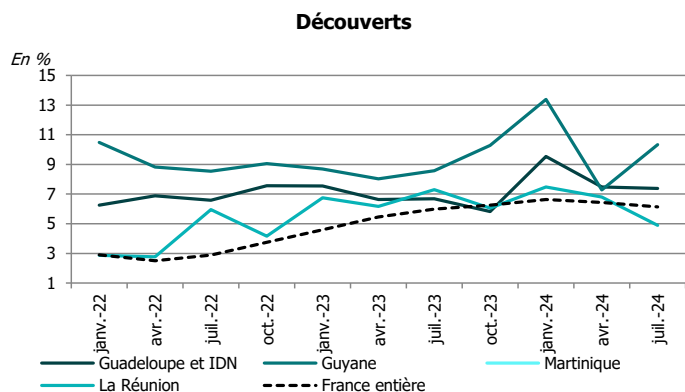
Nouveaux crédits aux sociétés non financières	Taux moyen pondéré (en %) en juillet 2024		Taux moyen pondéré (en %) en avril 2024		Durée moyenne (en mois)		Part des prêts à taux fixe (en %)		Médiane (taux en %)	
	Guadeloupe et Iles du Nord	France entière	Guadeloupe et Iles du Nord	France entière	Guadeloupe et Iles du Nord	France entière	Guadeloupe et Iles du Nord	France entière	Guadeloupe et Iles du Nord	France entière
Découverts	7,38	6,13	7,48	6,43	-	-	-	-	-	-
Trésorerie échancée	4,49	4,68	4,04	4,81	111	30	97	18	7,90	3,68
Équipement	3,82	4,33	4,39	4,46	121	111	99	75	5,00	4,10
Immobilier	4,14*	4,19	3,7*	4,27	198	183	100	85	-	-

* Faible niveau de significativité (nombre d'observations compris entre 0 et 20)

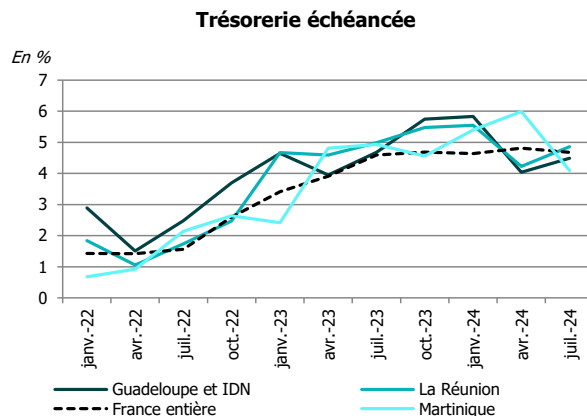
Source : Iedom, Banque de France, collecte RUBA

¹ L'enquête prend en compte les crédits nouveaux aux sociétés non financières, les entrepreneurs individuels sont exclus de cette analyse.

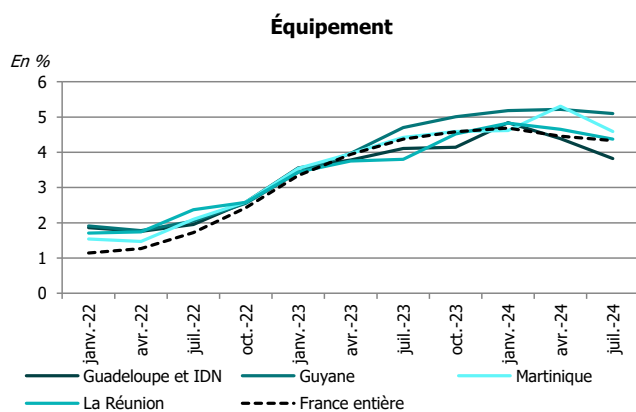
Taux moyens des crédits aux entreprises par géographie



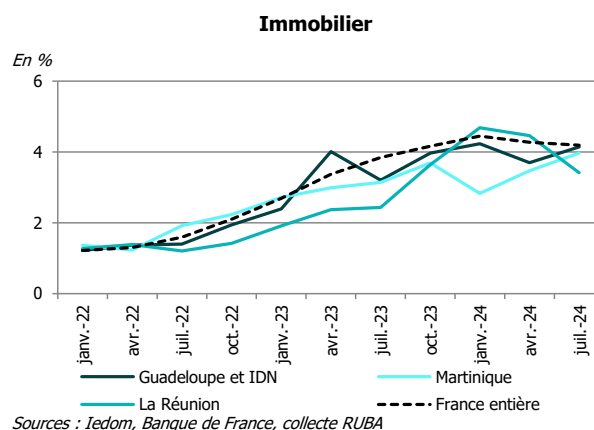
Sources : Iedom, Banque de France, collecte RUBA



Sources : Iedom, Banque de France, collecte RUBA



Sources : Iedom, Banque de France, collecte RUBA



Sources : Iedom, Banque de France, collecte RUBA

Note : Les taux présentés pour les crédits immobiliers et dans certaines géographies, pour la trésorerie échéancée, sont basés sur un faible nombre d'observations.

MÉTHODOLOGIE

L'enquête est réalisée auprès de dix établissements et sociétés financières ayant leur activité en Guadeloupe et dans les Iles du Nord (Saint-Martin et Saint-Barthélemy) ; elle se base sur environ 1 200 déclarations. Elle prend en compte les crédits nouveaux accordés au cours du premier mois de chaque trimestre aux sociétés non financières. Les SNF sont définies conformément aux normes de comptabilité nationale européenne (SEC 2010), c'est-à-dire comme les unités institutionnelles dont la fonction principale consiste à produire des biens et des services non financiers, et dont les opérations de répartition et les opérations financières sont séparées de celles de leurs propriétaires. Les entrepreneurs individuels sont donc exclus de cette analyse. La Banque de France ne publiant pas de données pour cette catégorie de bénéficiaires, le champ de l'étude a été restreint aux SNF de manière à présenter des taux comparables. Les taux utilisés sont des taux effectifs au sens étroit (TESE). Ceux-ci sont des taux actuariels annualisés, correspondant à la composante d'intérêt du Taux Effectif Global (TEG) ou dit autrement, au TEG diminué des charges qui ne sont pas des intérêts au sens comptable du terme. S'agissant des utilisations de découverts, les TESE sont calculés uniquement sur les périodes durant lesquelles le solde du compte associé est débiteur. Les taux moyens publiés, ainsi que les durées moyennes de financement, sont calculés en pondérant par les montants de crédit correspondant.

Les « découverts » rassemblent les découverts stricto sensu ainsi que les crédits permanents. La catégorie « escompte » regroupe l'escompte au sens strict, les financements sur loi Dailly, les mobilisations de créances sur l'étranger et les autres créances commerciales. La « trésorerie échéancée » correspond à l'ensemble des instruments de trésorerie hors découverts et escompte. La catégorie « immobilier » regroupe les prêts immobiliers classiques, ainsi que le crédit-bail immobilier. Les « crédits d'équipement » regroupent les crédits à l'équipement aidés ainsi que les autres crédits à l'équipement. Enfin, pour les « autres crédits d'investissement », il s'agit des autres crédits à la clientèle, des prêts subordonnés, ainsi que du crédit-bail mobilier.

Toutes les publications de l'IEDOM sont accessibles et téléchargeables gratuitement sur le site www.iedom.fr

Directeur de la publication : F. GROH – Responsable de la rédaction : D. GORDON
Rédaction : S. BEROSÉ – Éditeur et imprimeur : IEDOM