

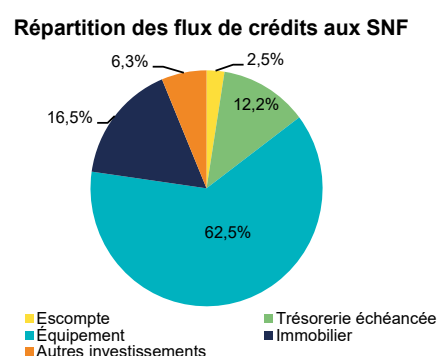
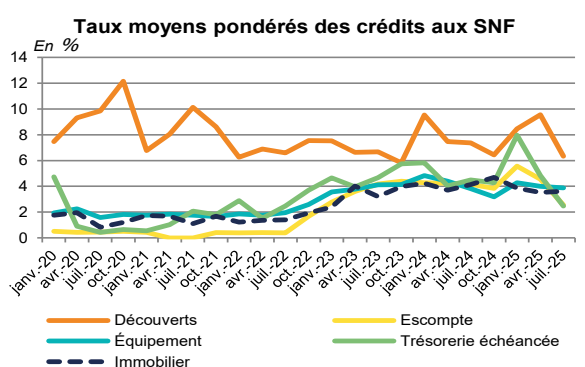
## CONJONCTURE FINANCIÈRE

# Taux des crédits aux entreprises en Guadeloupe, à Saint-Martin et à Saint-Barthélemy 3<sup>e</sup> trimestre 2025

## DÉTENTE GÉNÉRALISÉE DES TAUX DES CRÉDITS AUX ENTREPRISES

- Le **taux moyen des découverts** baisse de 320 points de base (pdb) entre avril 2025 et juillet 2025 (-103 pdb sur un an), après une forte hausse au trimestre précédent. Il atteint 6,35 % en juillet 2025. Il reste supérieur au taux moyen accordé au niveau national (4,67 %), ainsi que dans les autres DROM, hors Guyane. Le montant moyen des découverts accordés atteint 10 200 €, en progression de 32 % en glissement trimestriel.
- Le **taux moyen des crédits à l'équipement** diminue légèrement de 11 pdb au 3<sup>e</sup> trimestre 2025, pour atteindre 3,89 % (+7 pdb sur un an). Il reste supérieur à celui de la France entière (3,50 %). La durée moyenne des prêts à l'équipement atteint 13 ans, pour un montant moyen d'emprunt de 259 600 €.
- Suivant la même tendance, le **taux moyen des crédits de trésorerie échéancée** s'affaiblit de 236 pdb sur le trimestre (-201 pdb sur un an). À 2,48 %, il est nettement inférieur au taux moyen national (3,62 %).

## Caractéristiques des crédits aux entreprises en Guadeloupe et dans les Iles du Nord<sup>1</sup>



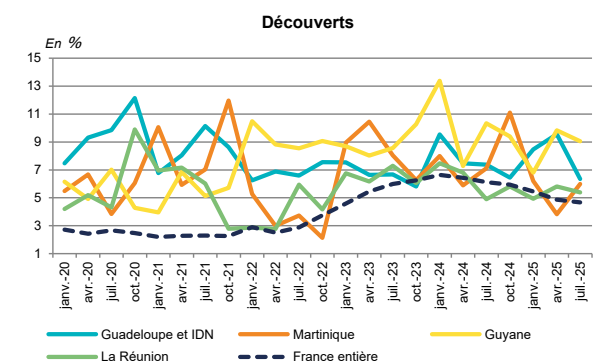
Nouveaux crédits aux sociétés non financières	Taux moyen pondéré (en %) en juillet 2025		Taux moyen pondéré (en %) en avril 2025		Durée moyenne (en mois)		Part des prêts à taux fixe (en %)		Médiane (taux en %)	
	Guadeloupe et Iles du Nord	France entière	Guadeloupe et Iles du Nord	France entière	Guadeloupe et Iles du Nord	France entière	Guadeloupe et Iles du Nord	France entière	Guadeloupe et Iles du Nord	France entière
Découverts	6,35	4,67	9,55	4,87	-	-	-	-	-	-
Trésorerie échéancée	2,48	3,62	4,84	3,90	78	35	97	18	7,60	3,77
Équipement	3,89	3,50	4,00	3,58	154	113	99	74	4,55	3,54
Immobilier	3,62*	3,35	3,52*	3,44	190	195	96	91	-	-

\* Faible niveau de significativité (nombre d'observations compris entre 20 et 30)

Sources : Iedom, Banque de France, collecte RUBA

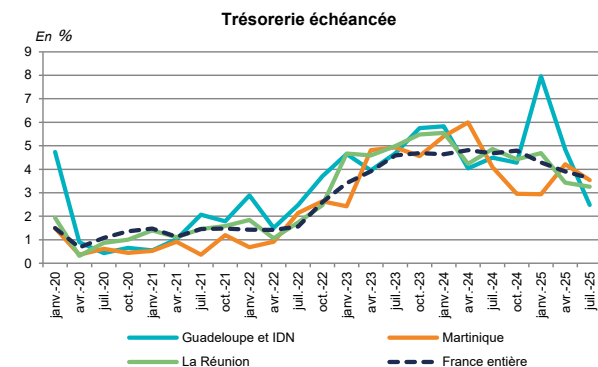
<sup>1</sup> L'enquête prend en compte les crédits nouveaux aux sociétés non financières, les entrepreneurs individuels sont exclus de cette analyse.

## Taux moyens des crédits aux entreprises par géographie



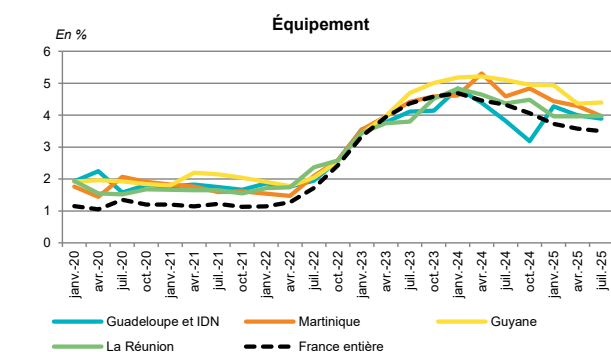
Source : Banque de France, collecte RUBA

© IEDOM



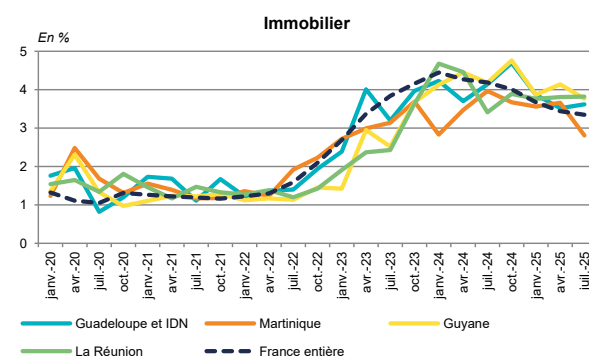
Source : Banque de France, collecte RUBA

© IEDOM



Source : Banque de France, collecte RUBA

© IEDOM



Source : Banque de France, collecte RUBA

© IEDOM

*Note : les taux présentés pour les crédits immobiliers et dans certaines géographies, pour la trésorerie échancée, sont basés sur un faible nombre d'observations. Les taux de crédit de trésorerie échancée de la Guyane sont absents, faute de données suffisantes.*

### MÉTHODOLOGIE

L'enquête est réalisée auprès de dix établissements et sociétés financières ayant leur activité en Guadeloupe et dans les Iles du Nord (Saint-Martin et Saint-Barthélemy) ; elle se base sur environ 1 200 déclarations. Elle prend en compte les crédits nouveaux accordés au cours du premier mois de chaque trimestre aux sociétés non financières (SNF). Les SNF sont définies conformément aux normes de comptabilité nationale européenne (SEC 2010), c'est-à-dire comme les unités institutionnelles dont la fonction principale consiste à produire des biens et des services non financiers, et dont les opérations de répartition et les opérations financières sont séparées de celles de leurs propriétaires. Les entrepreneurs individuels sont donc exclus de cette analyse. La Banque de France ne publiant pas de données pour cette catégorie de bénéficiaires, le champ de l'étude a été restreint aux SNF de manière à présenter des taux comparables.

Les taux utilisés sont des taux effectifs au sens étroit (TESE). Ceux-ci sont des taux actuariels annualisés, correspondant à la composante d'intérêt du Taux Effectif Global (TEG) ou dit autrement, au TEG diminué des charges qui ne sont pas des intérêts au sens comptable du terme. S'agissant des utilisations de découverts, les TESE sont calculés uniquement sur les périodes durant lesquelles le solde du compte associé est débiteur. Les taux moyens publiés, ainsi que les durées moyennes de financement, sont calculés en pondérant par les montants de crédit correspondant.

Les « découverts » rassemblent les découverts stricto sensu ainsi que les crédits permanents. La catégorie « escompte » regroupe l'escompte au sens strict, les financements sur loi Dailly, les mobilisations de créances sur l'étranger et les autres créances commerciales. La « trésorerie échancée » correspond à l'ensemble des instruments de trésorerie hors découverts et escompte. La catégorie « immobilier » regroupe les prêts immobiliers classiques, ainsi que le crédit-bail immobilier. Les « crédits d'équipement » regroupent les crédits à l'équipement aidés ainsi que les autres crédits à l'équipement. Enfin, pour les « autres crédits d'investissement », il s'agit des autres crédits à la clientèle, des prêts subordonnés, ainsi que du crédit-bail mobilier.

Toutes les publications de l'IEDOM sont accessibles et téléchargeables gratuitement sur le site [www.iedom.fr](http://www.iedom.fr)

Directeur de la publication : F. Groh ■ Responsable de la rédaction : D. Gordon

Rédaction : V. Chaudérac ■ Éditeur : IEDOM