

## Flash Info

**Le rapport 2011 de l'IEDOM et les monographies géographiques de la Guadeloupe, de la Guyane, de la Martinique, de La Réunion, de Mayotte et de Saint-Pierre-et-Miquelon sont disponibles en téléchargement gratuit sur notre site Internet [www.iedom.fr](http://www.iedom.fr). Celles relatives à Saint-Barthélemy et à Saint-Martin seront diffusées ultérieurement.**

## Décisions de la BCE et Sommet européen dans le domaine bancaire

### 1 – Décisions de la BCE

Lors de la réunion du 5 juillet 2012, le Conseil des gouverneurs de la Banque centrale européenne a décidé de réduire les taux directeurs de 25 points de base. Mario Draghi, président de la BCE a souligné lors de sa conférence de presse que « Les tensions inflationnistes se sont encore atténuées, certains risques à la baisse précédemment identifiés qui pesaient sur les perspectives de croissance de la zone euro s'étant matérialisés. La croissance économique continue de rester faible dans la zone euro, dans un contexte de renforcement de l'incertitude qui pèse sur la confiance et le climat des affaires ».

### 2 – Sommet européen

Mario Draghi a déclaré que le Conseil des gouverneurs « salue les conclusions du Conseil européen du 29 juin 2012 indiquant sa détermination à prendre des mesures pour faire face aux tensions sur les marchés financiers, rétablir la confiance et relancer la croissance. Il accueille avec satisfaction la décision d'élaborer une feuille de route spécifique et assortie d'échéances précises pour la réalisation d'une véritable Union économique et monétaire. Il se félicite également de la décision prise lors du sommet de la zone euro de créer un mécanisme de surveillance unique, de la possibilité, sous réserve d'une conditionnalité appropriée, de recapitaliser directement les banques, et du recours aux instruments existants du FESF/MES\* de manière souple et efficace afin de stabiliser les marchés ».

\* Fonds européen de stabilité financière et Mécanisme européen de stabilité

## INFORMATIONS BANCAIRES ET FINANCIERES GENERALES

### Bâle III

#### 1 – Comité de stabilité financière (CSF)

Le CSF a réalisé à la demande du G20 Finance un rapport sur les effets inattendus des réformes financières. S'agissant du cadre de Bâle III sur les banques, le rapport relève notamment que certains aspects de la pondération du capital sur les actifs, les ratios de liquidité, la définition des actifs liquides de bonne qualité, le régime prévu pour les banques d'importance systémique ainsi que la réforme des dérivés de gré à gré pourraient affecter le fonctionnement des marchés financiers domestiques et la capacité des banques à prêter avec des répercussions potentielles à l'international en raison de la dimension internationale de certaines banques.

Le rapport est disponible en anglais sur : [http://www.financialstabilityboard.org/publications/r\\_120619e.pdf](http://www.financialstabilityboard.org/publications/r_120619e.pdf)

#### 2 – le Comité de Bâle

Le Comité de Bâle a publié le 26 juin 2012 dans un règlement les informations que les banques devront diffuser lors de la communication du niveau et de la composition de leurs fonds propres selon les règles de Bâle III.

Le document est disponible en anglais sur : <http://www.bis.org/publ/bcbs221.pdf>

### FATF-GAFI

Lors de la réunion plénière qui s'est tenue à Rome du 20 au 22 juin 2012, le GAFI a adopté trois rapports : « Les facteurs de risque spécifiques au blanchiment des produits de la corruption » disponibles en téléchargement en anglais sur [www.fatf-gafi.org](http://www.fatf-gafi.org) ; « Les lignes directrices sur les enquêtes financières » et « Le commerce illicite du tabac » seront publiés ultérieurement.

### Publications

#### 1- Banque de France

- La fin des échanges des billets en francs, Enda Palazzeschi et Michel Ruimy, Direction des Activités fiduciaires, Service des Etudes et de la Prospective,

- L'analyse de l'activité des banques par ligne de métiers, Emilie Crété, Direction des Statistiques monétaires et financières – Service d'Etudes et de Statistiques des Opérations financières

Ces deux articles publiés dans le Bulletin de la Banque de France n° 188 sont disponibles en téléchargement gratuit à l'adresse suivante :

<http://www.banque-france.fr/publications/bulletins-de-la-banque-de-france/les-bulletins-de-la-banque-de-france.html>

#### 2 - Sénat

Crédit à la consommation et surendettement : une réforme ambitieuse à compléter, Mmes Muguette Dini et Anne-Marie Escoffier, commission pour le contrôle et l'application des lois.

Le rapport d'information est disponible sur : <http://www.senat.fr/notice-rapport/2011/r11-602-notice.html>

# SUIVI DE PLACE ET ACTIVITES DE L'INSTITUT

## Publication du rapport annuel 2011 de l'IEDOM, fascicule Guadeloupe



Le rapport annuel 2011 (édition 2012) de l'IEDOM est paru et a été présenté à la presse le 29 juin 2012 lors d'une conférence commune avec l'INSEE à Basse-Terre. Il présente les caractéristiques structurelles de l'île et dresse un panorama de son économie, avant de détailler les secteurs d'activité et l'évolution monétaire et financière en 2011.

La croissance de l'activité économique a été confirmée avec l'annonce par l'INSEE d'une première estimation du PIB 2011 réalisée dans le cadre du projet CEROM. Avec une progression de 1,3 % en volume, le PIB guadeloupéen met en évidence la poursuite, à un rythme moins soutenu qu'en 2010 (+2,7 %), du rattrapage amorcée depuis la récession de 2009.

Les dernières tendances de la conjoncture bancaire et financière en 2012 ont également été présentées. Au premier trimestre 2012, l'activité économique guadeloupéenne se maintient dans la plupart des secteurs. L'indicateur du climat des affaires (ICA) poursuit sa progression et reste supérieur à sa moyenne de longue période. Les entreprises du commerce continuent de profiter du redressement de la consommation des ménages et le secteur du tourisme reste bien orienté. Dans ce contexte, l'activité de crédit maintient une croissance annuelle soutenue (+8 % après +7 % en décembre 2011) liée essentiellement à la bonne performance des crédits aux entreprises. Toutefois, la situation sur le marché du travail demeure toujours préoccupante.

Ce rapport est téléchargeable librement sur le site de l'IEDOM (<http://www.iedom.fr>).

## Enquête de conjoncture bancaire et financière

Au regard des résultats de l'enquête de conjoncture menée par l'IEDOM auprès des dirigeants des banques locales au mois de mai, l'activité bancaire devrait connaître une évolution contrastée au 2<sup>ème</sup> trimestre 2012.

La collecte des dépôts devrait enregistrer un rebond tandis que l'activité de crédit afficherait un net tassement ; seul le financement de l'habitat des particuliers serait bien orienté, quoiqu'en léger retrait.

Pour les établissements bancaires, le résultat net s'inscrirait en baisse en raison d'une dégradation marquée des charges d'exploitation et du coût du risque. Parallèlement, le produit net bancaire devrait croître à un rythme plus soutenu grâce au développement des commissions.

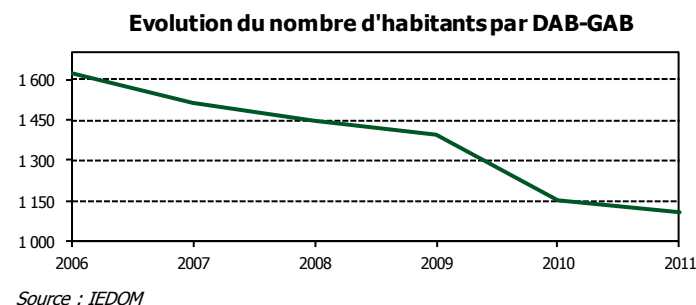
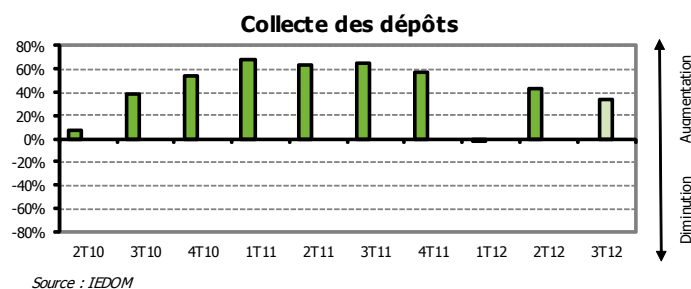
Les dirigeants des établissements de crédit anticipent en revanche une réelle progression de leurs indicateurs au troisième trimestre 2012 en dépit d'un environnement économique jugé toujours incertain. L'activité de crédit devrait s'inscrire en sensible augmentation et la collecte de dépôt resterait bien orientée, bien qu'à un rythme amoindri. Le produit net bancaire et le résultat de la place bancaire locale devraient également s'inscrire en amélioration.

## Le nombre de distributeurs de billets poursuit sa hausse

A fin 2011, le nombre de distributeurs de billets et guichets automatiques (DAB-GAB) installés à la Guadeloupe s'établit à 405, en hausse de 3,6 % (+14 DAB-GAB) sur un an. Le taux d'équipement en distributeurs de billets et guichets automatiques s'améliore également : 1 105 habitants par DAB-GAB à fin 2011 contre 1 152 l'année précédente. Cette tendance à la hausse, constatée depuis plusieurs années, provient notamment d'une politique d'ajustement de l'offre bancaire à l'évolution du paysage commercial de la Guadeloupe.

Dans le détail, les banques mutualistes et coopératives, qui représentent la moitié du nombre total de DAB-GAB (51,8 %), enregistrent une hausse de 3,4 % sur un an de leur parc d'automates, soit un rythme de croissance fortement ralenti par rapport à 2010 qui affichait un rebond de 30,1 %. La croissance du nombre d'automates bancaires du réseau AFB (48 % du parc) s'établit à +3,7 % (contre +14 % en 2010).

La Grande-Terre détient plus de la moitié des automates bancaires (51,1 %). Cette zone enregistre la plus forte progression annuelle du nombre de DAB-GAB en 2011 (+8 unités). En raison de l'importance du nombre de transactions dans le centre économique de l'île, l'équipement en automates est très concentré au sein de l'agglomération pointoise (44,7 %), même si cette situation tend à légèrement s'atténuer au profit de certaines communes dont le développement urbain est particulièrement marqué depuis cinq ans (Le Moule et Sainte-Rose notamment).



# BREVES ECONOMIQUES ET FINANCIERES

---

## **Hausse du SMIC de 2 %**

Le SMIC augmente de 2 % au 1<sup>er</sup> juillet 2012 soit 21,50 euros net par mois. Le SMIC horaire est porté à 9,40 euros brut, soit 1 425,67 euros mensuels (environ 1 118 euros nets) pour 35 heures hebdomadaires, conformément à l'annonce du ministre du travail et de l'emploi, Michel Sapin, le mardi 26 juin. Lors de la précédente revalorisation, le SMIC avait été augmenté de 2,1 %. Selon l'Institut national de la statistique, en 2011 le SMIC concernait au plan national 10,6 % des salariés à temps plein et 25,2 % des salariés à temps partiel.

## **Département de la Guadeloupe : vote du budget supplémentaire de 2012**

Les conseillers généraux ont voté à l'unanimité le budget supplémentaire 2012 (plus de 191 millions d'euros) destinés majoritairement aux actions de solidarité et au renforcement de la politique de grands travaux dans des domaines tels que les travaux routiers et portuaires, ou encore l'enseignement. Des majorations de crédits ont été effectuées dans les champs de compétences tels que le RSA (+ 4 M€), les chantiers d'insertion innovants dans les domaines de l'agriculture, de la culture, du nautisme et des métiers de la mer (+ 0,3 M€), l'amélioration de l'habitat (+ 1,3 M€), les travaux routiers (+ 17,3 M€), l'irrigation (+ 0,65 M€) ou encore le Fonds d'Aide aux Communes (+ 5M€).

## **Colloque sur la responsabilité juridique des élus face au risque sismique**

L'association des maires, en collaboration avec les services de l'État, a organisé samedi 23 juin un colloque intitulé « Responsabilité juridique des élus au regard des risques naturels et du risque sismique en particulier » afin de souligner les obligations des responsables des collectivités mais également de proposer des solutions réalistes pour réduire la vulnérabilité sismique des bâtiments publics. Le coût de la reconstruction ou du confortement des établissements scolaires pour la Guadeloupe est estimé à 227 millions d'euros pour les lycées, 260 pour les collèges et un peu plus de 400 pour les écoles. Jusqu'à la moitié du coût peut être financée par l'Etat, le reste restant à la charge de la collectivité.

## **Assemblée générale de l'association des Moyennes et petites industries (AMPI)**

L'assemblée générale ordinaire de l'AMPI s'est déroulée mercredi 13 juin au WTC à Jarry. Les patrons des petites et moyennes industries de Guadeloupe ont fait le bilan de l'année. Selon le président des MPI, Franck Desalme, l'industrie génère des emplois solides. Il a également lancé un message afin de protéger et privilégier la production locale par rapport aux produits d'importation et a annoncé le lancement du magazine « produit péyi » qui paraîtra deux fois par an.

## **La FEDOM prépare la conférence économique de l'Outre-mer**

Le conseil d'administration de la fédération des entreprises d'Outre-mer s'est réuni le 20 juin à Paris afin de préparer la conférence économique de l'Outre-mer qui devrait avoir lieu en octobre. Outre la question de l'émergence des marchés régionaux, quatre grands thèmes ont été examinés : le financement et la compétitivité des entreprises (zones franches, défiscalisation, banque de financement des PME, extension du fonds d'investissement de proximité), le chômage des jeunes, le tourisme et enfin la question de la vie chère.

## **Commission européenne : une nouvelle stratégie pour les RUP**

Le mercredi 20 juin, le collège des Commissaires européens a adopté la communication dénommée « Les régions ultrapériphériques de l'Union européenne : vers un partenariat pour une croissance intelligente, durable et inclusive ». Aucun engagement n'a été pris sur la prolongation de l'octroi de mer après 2014. La Commission reprend par contre des propositions clés du rapport sur la réforme de la Politique Commune de la Pêche récemment présenté au Parlement européen.

# ACTUALITE REGIONALE

---

## **Hausse de la TGCA à Saint-Martin**

La taxe générale sur le chiffre d'affaires (TGCA) passe de 2 à 4 % à compter du 1<sup>er</sup> juillet 2012 pour les livraisons d'électricité et les services de télécommunication. De plus, concernant les droits de mutation dus par l'acquéreur à l'occasion de l'achat d'un bien immobilier, le taux du droit d'enregistrement est porté de 6 à 8 % (une taxe qui reste inchangée pour le bailleur social). L'impôt sur la plus-value immobilière passe de 16 à 19 %, le délai d'exonération est rallongé de 15 à 30 ans. Avec ces nouvelles mesures fiscales, la collectivité espère récupérer 5 millions d'euros de recettes supplémentaires par an.

## **L'office de tourisme saint-martinois veut accroître sa visibilité aux États-Unis et au Canada**

Le comité de direction de l'office de tourisme de Saint-Martin s'est réuni pour la première fois sous la direction du nouveau président Alain Richardson. Afin d'accroître la visibilité de la destination, différents partenariats sont envisagés : avec la Caribbean Tourism Organization (CTO) pour le marché américain, avec Air Canada, West Jet et Sunwing pour la mise en place de séjours tests pour les professionnels du tourisme au Canada et avec Sun Sail, Métimer, Mooring et le port de Galisbay en ce qui concerne les marchés croisière, nautisme et yachting.

## **Semaine du tourisme Caraïbéen à New York**

Durant « La Semaine des Caraïbes » à New York, organisée du 7 au 9 juin 2012 par l'Organisation Caraïbéenne du Tourisme, les salons de l'hôtel Marriott à New York ont accueilli les tours opérateurs, diplomates et officiels du tourisme de toute la Caraïbe, venus présenter le meilleur de leurs offres aux agences américaines. Le vice-président de la Chambre de commerce de Saint-Martin, Jean Arnell, était présent.

## **Nouvel aéroport à Saint-Vincent**

D'ici 2013, l'île de Saint Vincent devrait disposer d'un nouvel aéroport capable de recevoir 1,5 million de passagers par an sur des gros porteurs comme le 747 400s. Le gouvernement finance le projet à hauteur de 220 millions d'euros, le reste étant financé par des pays tels que le Mexique, le Canada, Cuba, Trinidad, le Venezuela, la Malaisie ou encore Taiwan.

# PRINCIPAUX INDICATEURS

LES INDICATEURS DE REFERENCE		Données brutes	Var. % mensuelle	Glissement annuel
Indice des prix à la consommation France	Mai 2012	127,7	-0,2 % -	1,3 % 2,0 %
Demandeurs d'emploi de catégorie (DEFM A)	Mai 2012	57 830	0,1 %	3,6 %
Exportations - (en M€)	Avril 2012	18,5	-	-
	<i>Cumul à fin avril</i>	99,2	-	-37,8 %
Importations - (en M€)	Avril 2012	213,9	-	-
	<i>Cumul à fin avril</i>	1 507,5	-	-12,7 %
Consommation d'électricité moyenne tension - GWh	Avril 2012	39	-0,5 %	1,5 %
Nombre d'entreprises créées	Mai 2012	345	-	-
	<i>Cumul à fin mai</i>	2 175	-	-10,6 %

LES INDICATEURS DE VULNERABILITE		Données brutes	Var. % mensuelle	Glissement annuel	
Nombre de personnes physiques en interdit bancaire	Jun 2012	20 973	0,2 %	-0,9%	
Nombre de retraits de cartes bancaires	Jun 2012	451	20,9 %	6,9 %	
Nombre de dossiers de surendettement déposés	<i>Cumul à fin juin</i>	156	-	-24,6 %	
Incidents de paiement sur effet	- Montant en milliers €	Jun 2012	3 978	102,8 %	133,4 %
		<i>Cumul à fin juin</i>	11 668	-	40,7 %
	- Nombre	Jun 2012	137	10,5 %	-4,9 %
		<i>Cumul à fin juin</i>	755	-	2,9 %

LES INDICATEURS SECTORIELS		Données brutes	Var. % mensuelle	Glissement annuel
Nombre de passagers aéroportuaires - (entrées + sorties)	Mai 2012	132 480	-	-
	<i>Cumul à fin mai</i>	880 182	-	5,7 %
Trafic net de marchandises (tonnes)	Mai 2012	262 446	1,0 %	-18,3 %
Nombre de passagers portuaires (entrées + sorties)		63 280	-19,0 %	20,8 %
Immatriculations de véhicules neufs	Avril 2012	1 185	-12,5 %	4,4 %
Ventes de ciment (tonnes)	Jun 2012	22 142	14,1 %	6,1 %
	<i>Cumul annuel</i>	125 225	-	8,2 %

## Taux directeurs de la Banque centrale européenne

	taux	date d'effet
Taux d'intérêt appliqué aux opérations principales de refinancement de l'Eurosystème	0,75%	11/07/2012
Taux de la facilité de prêt marginal	1,50%	11/07/2012
Taux de la facilité de dépôt	0,00%	11/07/2012
Taux d'intérêt légal		
ANNEE 2012	0,71%	JO du 08/02/12
ANNEE 2011	0,38%	JO du 03/02/11
Taux de l'épargne réglementée (depuis le 01/08/11)		
	LDD	LEP
ANNEE 2012	2,25%	2,75%
ANNEE 2011	2,25%	2,75%
	CEL*	CEL*
	2,50%	1,50%

\* hors prime d'Etat

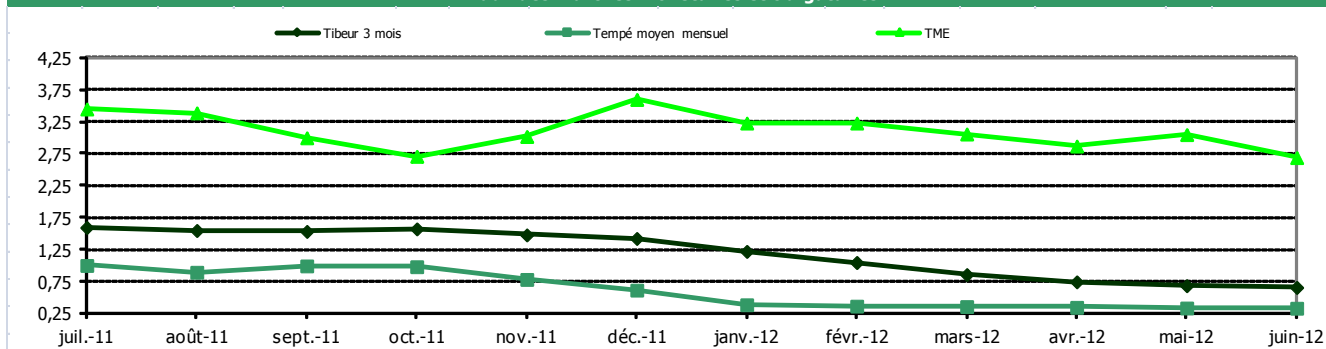
Taux moyen monétaire mensuel (Tempé moyen mensuel)				TIBEUR (Juin 2012)			
Mars	Avril	Mai	Juin	1 mois	3 mois	6 mois	1 an
0,3587%	0,3475%	0,3370%	0,3333%	0,3800%	0,6590%	0,9350%	1,2200%
Taux moyen mensuel des emprunts d'Etat à long terme (TME)				Taux moyen mensuel des obligations d'Etat (TMO)			
Mars	Avril	Mai	Juin	Mars	Avril	Mai	Juin
2,87%	3,05%	2,79%	2,69%	3,07%	3,25%	2,99%	2,89%

## Taux de l'usure (applicable au troisième trimestre 2012)

Crédits aux particuliers	Seuils de l'usure		
<b>Prêts immobiliers</b>		Découverts en compte, crédits renouvelables, financements d'achats ou de ventes à tempérament d'un montant > 6 000 € et prêts viagers hypothécaires	14,07%
Prêts à taux fixe	6,36%	Prêts personnels et autres prêts d'un montant > à 6 000 €	11,23%
Prêts à taux variable	5,81%	<b>Prêts aux personnes morales n'ayant pas d'activité industrielles, commerciale, artisanale, agricole ou professionnelle non commerciale</b>	<b>Seuils de l'usure</b>
Prêts-relais	6,32%	Prêts consentis en vue d'achats ou de ventes à tempérament	9,01%
<b>Autres prêts</b>		Prêts d'une durée supérieure à deux ans, à taux variable	4,63%
Prêts d'un montant < ou = à 1524 €	20,25%	Prêts d'une durée supérieure à deux ans, à taux fixe	6,20%
Découverts en compte, crédits renouvelables, financements d'achats ou de ventes à tempérament d'un montant > à 1 524 € et < ou = à 3 000 € et prêts viagers hypothécaires	19,24%	Découverts en compte (1)	13,53%
Prêts personnels et autres prêts d'un montant > à 1 524 € et < ou = à 3 000 €	16,40%	Autres prêts d'une durée initiale inférieure ou égale à deux ans	6,01%
Découverts en compte, crédits renouvelables, financements d'achats ou de ventes à tempérament d'un montant > 3 000 € et < ou = à 6 000 € et prêts viagers hypothécaires	16,88%	<b>Prêts aux personnes physiques agissant pour leurs professionnels et aux personnes morales ayant une activité industrielle, commerciale, artisanale, agricole ou professionnelle non commerciale</b>	<b>Seuils de l'usure</b>
Prêts personnels et autres prêts d'un montant > à 3 000 € et < ou = à 6 000 €	14,04%	Découverts en compte (1)	13,53%

(1) Ces taux ne comprennent pas les éventuelles commissions sur le plus fort découvert du mois

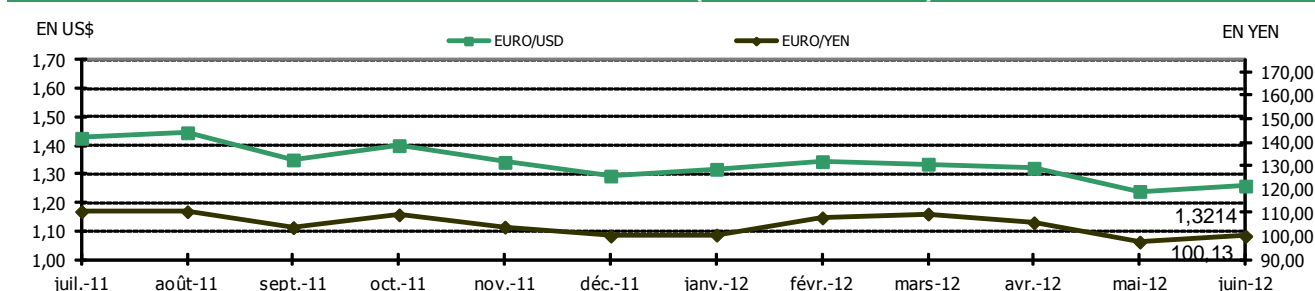
## Taux des marchés monétaires et obligataires



## Taux de change (dernier cours fin de mois)

EURO/USD (Etats-Unis)	1,2590	EURO/ZAR (Afrique du sud)	10,3669	EURO/SRD (Surinam)	4,17800
EURO/JPY (Japon)	100,1300	EURO/BWP (Botswana)	9,67580	EURO/ANG (Ant. Néerl.)	2,26630
EURO/CAD (Canada)	1,2871	EURO/SCR (Seychelles)	18,2352	EURO/DOP (Rép. Dom.)	49,6361
EURO/GBP (Grande-Bretagne)	0,80680	EURO/MUR (Maurice)	38,8049	EURO/BBD (La Barbade)	2,53210
EURO/SGD (Singapour)	1,5974	EURO/BRL (Brésil)	2,5788	EURO/TTD (Trinité et Tobago)	8,13000
EURO/HKD (Hong-Kong)	9,7658	EURO/VEF (Vénézuéla)	5,43740	EURO/XPF (COM Pacifique)	119,33170
EURO/MGA (Madagascar)	2785,3436	EURO/XCD (Dominique)	3,4184	EURO/FC (Comores)	491,96775

## Evolution de l'euro sur 12 mois (dernier cours fin de mois)



## Taux de conversion irrévocables pour les 17 pays de la zone euro

1 EURO =	40,3399 BEF	6,55957 FRF	40,3399 LUF	200,482 PTE	15,6466 EEK
	1,95583 DEM	0,787564 IEP	2,20371 NLG	5,94573 FIM	
	166,386 ESP	1936,27 ITL	13,7603 ATS	340,750 GRD	
	239,640 SIT	0,585274 CYP	0,429300 MTL	30,1260 SKK	

Directeur de la publication : N. de SEZE - Responsable de la rédaction : C. APANON

Editeur et Imprimeur : IEDOM - Par d'activité de la Providence - Zac de Dothémare - 97139 Les Abymes

Achevé d'imprimer le 9 juillet 2012 - Dépôt légal : juillet 2012 - ISSN 1240 - 3806