

## Création d'un registre national des crédits aux particuliers : consultation publique

Le comité chargé de préfigurer la création d'un registre national des crédits aux particuliers, prévu par la loi du 1<sup>er</sup> juillet 2010 portant réforme du crédit à la consommation, et présidé par M. Emmanuel Constans (Comité consultatif du secteur financier), a remis, début août 2011, son rapport au Gouvernement et au Parlement. M. François Baroin, ministre de l'économie, des finances et de l'industrie a décidé d'ouvrir la consultation publique sur la création d'un tel fichier.

Les principales recommandations du rapport portent sur : l'identification des personnes enregistrées ; les informations inscrites dans le registre ; l'amélioration des données négatives et l'avenir du Fichier national de remboursement des crédits aux particuliers (FICP) ; les conditions d'accès des établissements de crédit au registre ; la traçabilité et la conservation des données ; les droits d'information, d'accès et de rectification.

Le rapport est disponible sur : <http://www.economie.gouv.fr/files/registre-national-des-credits.pdf>

## INFORMATIONS BANCAIRES ET FINANCIERES GENERALES

### Lutte contre le blanchiment : croissance de 12 % des déclarations reçues en 2010

En 2010, TRACFIN (Traitement du renseignement et action contre les circuits financiers clandestins) a reçu 20 252 informations dont 94 % émises par les professionnels. Les banques et les établissements de crédit demeurent les premiers déclarants. 339 déclarations ont été établies et transmises directement au service par des déclarants installés en outre-mer contre 240 en 2009. 404 dossiers ont été transmis à l'autorité judiciaire contre 384 en 2009 dont 8 aux tribunaux des DOM.

Le rapport est disponible en téléchargement sur : <http://www.tracfin.bercy.gouv.fr/pdf/rap2010.pdf>

### Publications au Journal Officiel de la République

#### 1 – Renforcement de la protection des épargnants et des investisseurs

- l'ordonnance n° 2011-915 du 1<sup>er</sup> août 2011 relative aux organismes de placement collectif en valeurs mobilières et à la modernisation du cadre juridique de la gestion d'actifs a été publiée au JORF du 2 août 2011.
- le décret n° 2011-922 du 1<sup>er</sup> août 2011 pris pour l'application de l'ordonnance n° 2011-915 du 1<sup>er</sup> août 2011 a été publié au JORF du 3 août 2011.

#### 2 – Lutte contre le blanchiment

L'arrêté du 27 juillet 2011 relatif à la liste des pays tiers équivalents en matière de lutte contre le blanchiment de capitaux et le financement du terrorisme mentionnée au 2<sup>e</sup> du II de l'article L. 561-9 du code monétaire et financier a été publié au JORF du 30 juillet 2011.

### Publications

**1 – Centre européen de la consommation** : « Le marché européen du crédit à la consommation existe-il ? L'exemple franco-allemand ».

Trois ans après l'adoption par le Parlement européen de la directive 2008/48/CE relative aux crédits transfrontaliers, ce document présente une analyse de son impact au travers d'une enquête menée par le Centre européen de la consommation. Cette étude est disponible en téléchargement sur :

<http://www.europe-consommateurs.eu/fr/vos-droits/finances/credits-et-prets/credits-transfrontaliers/>

**2 – FATF-GAFI** : "Money laundering risk arising from trafficking in human beings and smuggling of migrants".

Le GAFI a publié un rapport typologique sur le blanchiment issu de la traite des êtres humains et du trafic des migrants. Le rapport est disponible en anglais sur : <http://www.fatf-gafi.org/dataoecd/28/34/48412278.pdf>

**3 – Fédération bancaire française** : Le crédit à la consommation mini guide n° 13.

Cette brochure est disponible en téléchargement sur : [www.fbf.fr](http://www.fbf.fr)

### Nomination

M. Frédéric Oudéa, président-directeur général de la Société Générale, a été nommé président de la Fédération bancaire française (FBF) pour une durée d'un an à compter du 1<sup>er</sup> septembre 2011. Il remplace M. François Pérol, président du Directoire du Groupe BPCE.

# SUIVI DE PLACE ET ACTIVITES DE L'INSTITUT

## Publication des rapports annuels 2010 de Saint-Martin et de Saint-Barthélemy

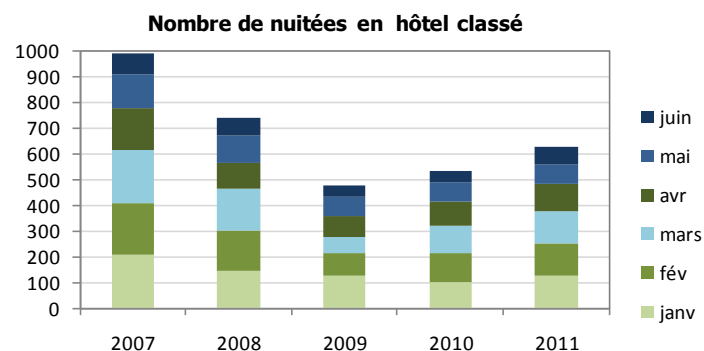
Les rapports annuels de l'IEDOM 2010 (édition 2011) vont paraître le 16 septembre et seront disponibles à la vente dans la plupart des librairies de l'île au tarif de 12,50 €. Ils seront également téléchargeables gratuitement sur le site [www.iedom.fr](http://www.iedom.fr)

Chaque rapport présente les caractéristiques structurelles de l'île, puis dresse un panorama de leur économie, avant de détailler les secteurs d'activité et l'évolution monétaire et financière en 2010.



## L'activité touristique reste bien orientée en Guadeloupe

A fin juin, l'activité hôtelière reste bien orientée dans un contexte de basse saison touristique. Le nombre total de nuitées comptabilisées au cours des trois derniers mois augmente de 17,6 % par rapport à la même période de l'an dernier et le taux d'occupation moyen des chambres s'élève à 54 % (+ 7 points). Le flux de passagers hors transit à l'aéroport Pôle Caraïbe s'améliore également au cours de la période sous revue (+ 9,2 % en glissement annuel, données CVS). En revanche, la saison des croisières 2010/2011 qui s'est achevée en avril affiche le plus mauvais résultat des trois dernières saisons (-50 000 croisiéristes par rapport à la saison précédente).



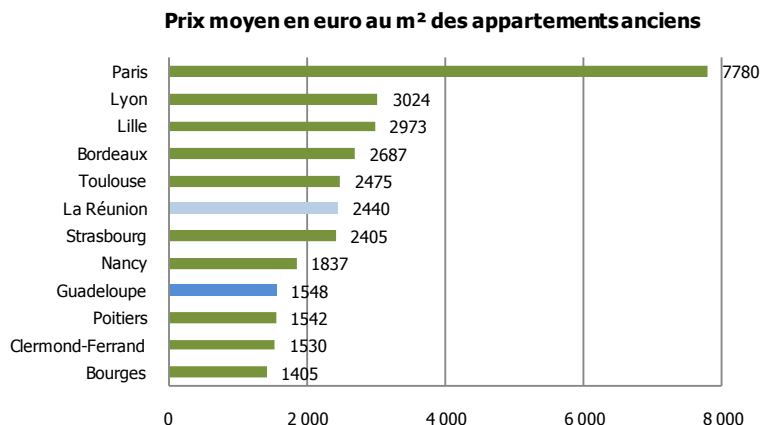
Source : INSEE, enquête hôtelière

Les perspectives de la fréquentation touristique du département pour les mois à venir sont bonnes. Selon le moteur de recherche « voyager moins cher », la Guadeloupe serait entrée dans le top 20 des destinations d'été des français, avec une progression de 6 places par rapport à l'année précédente. L'activité de croisière devrait pour sa part bénéficier de l'arrivée pour la prochaine saison d'un nouveau bateau, le Crystal Serenity, de la compagnie Crystal Cruises et du renforcement de l'offre de la compagnie Costa.

## Prix de vente des logements anciens au 1<sup>er</sup> trimestre 2011

Selon les Notaires de France, le prix moyen des appartements anciens vendus en Guadeloupe est estimé à 1 548 €/m<sup>2</sup> au premier trimestre 2011. Ce prix est proche des moyennes observées à Poitiers, Clermont-Ferrand et Bourges. En revanche, il se situe nettement en deçà du prix moyen des appartements anciens vendus à Paris (7 780 €/m<sup>2</sup>).

Le prix moyen des maisons anciennes vendues entre mai 2010 et avril 2011 s'établit à 209 700 euros. Il est de 219 700 euros dans la zone de Basse-Terre et de 207 000 euros dans le secteur de Pointe-à-Pitre.



Source : Bases immobilières des notaires de France

La publication est disponible sur le site des [Notaires de France](http://Notaires de France).

## Augmentation des prix

L'indice des prix à la consommation en Guadeloupe augmente de 0,2 % au mois de juillet. Cette évolution résulte principalement de la hausse des prix des services (+0,6 %) et des produits alimentaires (+0,4 %), l'indice des produits manufacturés ayant progressé très légèrement (+0,1 %). En revanche, les prix de l'énergie ont diminué (-1,5 %).

En glissement annuel, les prix progressent de 2,2 % en raison de l'augmentation des prix de l'énergie (+20,3 %), en particulier ceux des produits pétroliers (+24,2 %). La hausse des prix dans l'alimentation (+1,4 %) a également contribué à l'inflation annuelle mais dans une moindre mesure. Hors énergie, l'inflation annuelle ressort à 0,3 %.

## Publications

La note expresse « Tendances conjoncturelles » relative au 2<sup>ème</sup> trimestre 2011 va paraître. Elle remplace désormais la synthèse du Bulletin trimestriel de conjoncture économique. Vous pourrez la télécharger librement, ainsi que ses annexes statistiques, sur le site [www.iedom.fr](http://www.iedom.fr) et vous abonner à nos publications périodiques au format PDF à la même adresse.

# BREVES ECONOMIQUES ET FINANCIERES

## Troisième journée de l'Outre-mer les 3 et 5 septembre

La 3ème édition de la Journée Outre-mer développement s'est déroulée le samedi 3 septembre 2011 au Pavillon Gabriel à Paris, et le 5 septembre à la mairie de Bordeaux. Depuis 2009, cette manifestation réunie de nombreux acteurs du monde économique et social ultramarin. L'objectif de ces rencontres est de favoriser les échanges autour de la thématique du développement économique et de mettre en contact les décideurs et politiques des DOM et leurs diasporas.

## Les prix des carburants baissent le 1<sup>er</sup> septembre

Conformément au décret n° 2010-1332 du 8 novembre 2010 qui réglemente les prix des produits pétroliers et du gaz de pétrole liquéfié dans les départements d'Outre-mer, la préfecture a révisé les prix des carburants au 1er septembre 2011. Le super sans-plomb passe ainsi de 1,53 euros à 1,49 euros le litre et le gazole non routier de 1,02 euros à 0,98 euros le litre. La bouteille de gaz de pétrole liquéfié 12,5 kg est également en baisse passant de 23,67 euros au 1er août à 23,45 euros au 1er septembre.

## Le préfet Jean-Luc Fabre quitte la Guadeloupe

Amaury de Saint Quentin a été nommé le 24 août en conseil des ministres Préfet de la région Guadeloupe et représentant de l'État dans les collectivités de Saint-Barthélemy et Saint-Martin, sur proposition du ministre de l'intérieur Claude Guéant. Jean-Luc Fabre a été nommé ce même jour Préfet d'Indre-et-Loire.

## ACTUALITE REGIONALE

### Saint-Martin accueille une conférence sur le tourisme

Saint-Martin va accueillir du 14 au 17 septembre les professionnels et experts du tourisme dans la Caraïbe, à l'occasion de la « State of the industry conference » organisée par l'Organisation Caribéenne du Tourisme (CTO). Plus de 30 pays de la Caraïbe seront représentés pour débattre autour du thème « Comment réussir dans un environnement compétitif ». Des intervenants des compagnies aériennes desservant la région, telles que British Airways, Air Canada, RedJet et JetBlue sont attendus.

### Le groupe CMA-CGM va développer le port de Kingston

La CMA-CGM, 3ème groupe mondial de transport maritime, a signé le 4 août un protocole d'accord portant sur l'exploitation, l'équipement et l'agrandissement, pour une durée minimum de 35 ans, du Gordon Cay Container Terminal, dans le port jamaïcain de Kingston, en vue d'en faire sa principale plateforme logistique dans la Caraïbe. Ce protocole prévoit l'exploitation de l'infrastructure existante et l'agrandissement du terminal par phases successives. Une fois opérationnel, le Gordon Cay terminal offrira environ 1 300 m de quai avec un potentiel de développement de 1 700 m supplémentaires, ainsi qu'un tirant d'eau de 17 mètres garantissant l'accostage des navires « New Panamax ».

### De bons résultats pour la croisière à Sint-Maarten

A fin juillet 2011, 1 047 134 de croisiéristes avaient accosté au port de Pointe-Blanche sur l'île de Sint-Maarten. La basse saison reste active, avec 76 375 arrivées en juillet, même si le repli est de 16,8 % par rapport au mois de juillet 2010. Sur l'ensemble de l'année, 1,488 million de croisiéristes sont attendus, un niveau proche du record (1,513 million) enregistré en 2010.

## PRINCIPAUX INDICATEURS

	LES INDICATEURS DE REFERENCE			Données	Var. %	Glissement
<b>Prix</b> (Source : INSEE)	Indice des prix à la consommation France	Juillet 2011	125,5	0,2 %	2,2 %	
<b>Chômage</b> (Source : DDTEFP)	Demandeurs d'emploi de catégorie (DEFM A)	Juillet 2011	56 110	0,3 %	7,4 %	
<b>Commerce extérieur</b> (Source : Douanes)	Exportations - (en M€)	Juin 2011	18	-	-54,1 %	
	Importations - (en M€)		216	-	-44,6 %	
<b>Energie</b> (Source : EDF)	Consommation d'électricité moyenne tension - GWh	Mai 2011	38	-1,4 %	-4,3 %	
	Cumul annuel		187		-4,4 %	
<b>Créations d'entreprises</b> (Source : INSEE)	Nombre d'entreprises créées	Juillet 2011	393	-	2,3 %	
		Cumul annuel	3 315		5,5 %	
	LES INDICATEURS DE VULNERABILITE			Données	Var. %	Glissement
<b>Ménages</b> (Source : IEDOM)	Nombre de personnes physiques en interdit bancaire	Juillet 2011	21 382	1,0 %	-2,8 %	
	Nombre de retraits de cartes bancaires	Juillet 2011	392	-7,1 %	-18,7 %	
	Cumul annuel		3 025	-	-14,6 %	
	Nombre de dossiers de surendettement déposés	Cumul à fin Août	246	-	23,0 %	
<b>Entreprises</b> (Source : IEDOM)	Incidents de paiement sur effet	- Montant en milliers €	Août 2011	2 027	25,8 %	82,6 %
			cumul annuel	11 931	-	8,2 %
		- Nombre	Août 2011	134	-11,3 %	26,4 %
			cumul annuel	1 019	-	1,9 %
	LES INDICATEURS SECTORIELS			Données brutes	Var. % mensuelle	Glissement annuel
<b>Trafic aérien</b> (Source : Aéroport Pôle Caraïbe)	Nombre de passagers - (entrées + sorties)	Juin 2011	144 616	3,8 %	10,0 %	
	Cumul annuel		976 912	-	7,5 %	
<b>Trafic portuaire</b> (Source : Port autonome)	Trafic net de marchandises (tonnes)	Cumul à fin Juillet 2011	1 901 380	-	14,3 %	
	Nombre de passagers (entrées + sorties)		455 581	-	-2,4 %	
<b>Immatriculations</b> (Source : CGDD)	Immatriculations de véhicules neufs (VPN+VUN)	Juin 2011	1 317	-12,7 %	-	
		Cumul annuel	7 760	-	0,0 %	
<b>Construction</b> (Source : Ciments Antillais)	Ventes de ciment (tonnes)	Juillet 2011	18 917	-9,3 %	-3,7 %	
	Cumul annuel		134 614	-	-4,3 %	
<b>Banane</b> (Source : DDCCRF)	Exportations de bananes (tonnes)	Juin 2011	7 463	52,7 %	ns	
	Cumul annuel		26 641	-	117,1 %	

**Taux directeurs de la Banque centrale européenne**

Taux d'intérêt appliqué aux opérations principales de refinancement de l'Eurosystème	taux	date d'effet
	1,50%	13/07/2011
Taux de la facilité de prêt marginal	2,25%	13/07/2011
Taux de la facilité de dépôt	0,75%	13/07/2011

Taux d'intérêt légal			Taux de l'épargne réglementée (depuis le 01/08/11)					
ANNEE	2011	0,38%	JO du 03/02/11	Livret A et bleu	LDD	LEP	PEL*	CEL*
ANNEE	2010	0,65%	JO du 11/02/10	2,25%	2,25%	2,75%	2,50%	1,50%

\* hors prime d'Etat

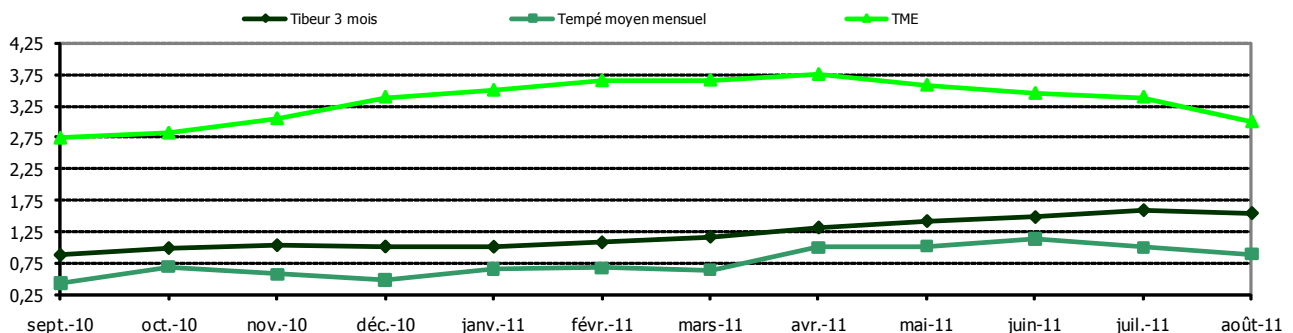
Taux moyen monétaire mensuel (Tempé moyen mensuel)				TIBEUR (Août 2011)			
Mai	Juin	Juillet	Août	1 mois	3 mois	6 mois	1 an
1,0230%	1,1330%	1,0033%	0,8972%	1,3710%	1,5500%	1,7510%	2,0930%
Taux moyen mensuel des emprunts d'Etat à long terme (TME)				Taux moyen mensuel des obligations d'Etat (TMO)			
Mai	Juin	Juillet	Août	Mai	Juin	Juillet	Août
3,58%	3,45%	3,39%	3,00%	3,78%	3,65%	3,59%	3,20%

**Taux de l'usure (applicable au troisième trimestre 2011)**

Crédits aux particuliers	Seuils de l'usure	Seuils de l'usure
<b>Prêts immobiliers</b>		Découverts en compte, crédits renouvelables, financements d'achats ou de ventes à tempérament d'un montant > 6 000 € et prêts viagers hypothécaires
Prêts à taux fixe	5,97%	Prêts personnels et autres prêts d'un montant > à 6 000 €
Prêts à taux variable	5,33%	
Prêts relais	6,07%	<b>Prêts aux personnes morales n'ayant pas d'activité industrielles, commerciale, artisanale, agricole ou professionnelle non commerciale</b>
<b>Autres prêts</b>		Prêts consentis en vue d'achats ou de ventes à tempérament
Prêts d'un montant < ou = à 1524 €	21,41%	Prêts d'une durée supérieure à deux ans, à taux variable
Découverts en compte, crédits renouvelables, financements d'achats ou de ventes à tempérament d'un montant > à 1 524 € et < ou = à 3 000 € et prêts viagers hypothécaires	19,37%	Prêts d'une durée supérieure à deux ans, à taux fixe
Prêts personnels et autres prêts d'un montant > à 1 524 € et < ou = à 3 000 €	11,22%	Découverts en compte (1)
Découverts en compte, crédits renouvelables, financements d'achats ou de ventes à tempérament d'un montant > 3 000 € et < ou = à 6 000 € et prêts viagers hypothécaires	18,61%	Autres prêts d'une durée initiale inférieure ou égale à deux ans
Prêts personnels et autres prêts d'un montant > à 3 000 € et < ou = à 6 000 €	10,46%	<b>Prêts aux personnes physiques agissant pour leurs professionnels et aux personnes morales ayant une activité industrielle, commerciale, artisanale, agricole ou professionnelle non commerciale</b>
		Découverts en compte (1)

(1) Ces taux ne comprennent pas les éventuelles commissions sur le plus fort découvert du mois

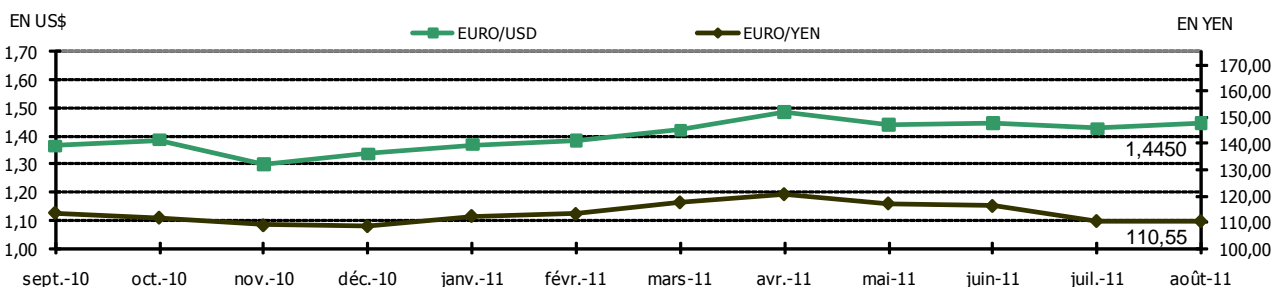
**Taux des marchés monétaires et obligataires**



**Taux de change (dernier cours fin de mois)**

EURO/USD (Etats-Unis)	1,4450	EURO/ZAR (Afrique du sud)	10,1799	EURO/SRD (Surinam)	4,75490
EURO/JPY (Japon)	110,5500	EURO/BWP (Botswana)	9,62840	EURO/ANG (Ant. Néerl.)	2,57920
EURO/CAD (Canada)	1,4141	EURO/SCR (Seychelles)	17,7232	EURO/DOP (Rép. Dom.)	55,1359
EURO/GBP (Grande-Bretagne)	0,88560	EURO/MUR (Maurice)	40,1228	EURO/BBD (La Barbade)	2,88180
EURO/SGD (Singapour)	1,7379	EURO/BRL (Brésil)	2,3135	EURO/TTD (Trinité et Tobago)	9,21000
EURO/HKD (Hong-Kong)	11,2622	EURO/VEF (Vénézuéla)	6,18810	EURO/XPF (COM Pacifique)	119,33170
EURO/MGA (Madagascar)	2829,8885	EURO/XCD (Dominique)	3,8904	EURO/FC (Comores)	491,96775

**Evolution de l'euro sur 12 mois (dernier cours fin de mois)**



**Taux de conversion irrévocables pour les 17 pays de la zone euro**

1 EURO =	40,3399 BEF	6,55957 FRF	40,3399 LUF	200,482 PTE	15,6466 EEK
	1,95583 DEM	0,787564 IEP	2,20371 NLG	5,94573 FIM	
	166,386 ESP	1936,27 ITL	13,7603 ATS	340,750 GRD	
	239,640 SIT	0,585274 CYP	0,429300 MTL	30,1260 SKK	