



Rapport d'activité de l'Observatoire des tarifs bancaires

Le Directeur Général de l'IEDOM a remis fin juin au Ministre de l'Économie et des Finances le deuxième rapport d'activité de l'Observatoire des tarifs bancaires de l'IEDOM, couvrant la période d'octobre 2011 à octobre 2012. Ce rapport a été publié le 4 juillet 2013 en même temps que ceux de l'IEOM et du CCSF. Les principaux enseignements en sont les suivants :

- dans toutes les géographies de la zone IEDOM sauf à La Réunion, les tarifs bancaires ont été majoritairement orientés à la hausse ;
- pour une majorité des services bancaires les plus couramment utilisés par la clientèle, les tarifs demeurent moins élevés dans les DOM qu'en métropole ;
- les frais de tenue de compte demeurent une spécificité des DOM (la plupart des établissements en perçoivent), même s'ils commencent à se développer en métropole.

- [Le rapport d'activité de l'Observatoire des tarifs bancaires de l'IEDOM](#)

- [Le Rapport de l'Observatoire des tarifs bancaires 2013 du CCSF](#)

- [Le communiqué de presse du Ministère de l'économie et des finances](#)

INFORMATIONS BANCAIRES ET FINANCIERES GENERALES

Union européenne

1 – BCE

Lors de sa réunion du 4 juillet 2013, le Conseil des gouverneurs de la Banque centrale européenne a décidé de laisser inchangés les taux d'intérêt directeurs de la BCE. M. Draghi, Président de la BCE, a déclaré lors de sa conférence de presse que « les informations disponibles ont confirmé notre précédente évaluation. Les tensions inflationnistes sous-jacentes devraient rester modérées à moyen terme dans la zone euro. Confirmant ce scénario, les évolutions monétaires, et en particulier celles du crédit, demeurent atones (...). Notre politique monétaire vise à maintenir une orientation accommodante dans la mesure justifiée par les perspectives de stabilité des prix et à promouvoir des conditions stables sur le marché monétaire. Elle apporte ainsi son soutien à une reprise de l'activité économique qui devrait intervenir plus tard dans l'année et en 2014. S'agissant de l'avenir, l'orientation de notre politique monétaire demeurera accommodante aussi longtemps que nécessaire. Le Conseil des gouverneurs prévoit que les taux d'intérêt directeurs de la BCE resteront à leurs niveaux actuels ou à des niveaux plus bas sur une période prolongée. Cette anticipation se fonde sur le maintien, à moyen terme, de perspectives d'inflation globalement modérée, compte tenu de la faiblesse généralisée de l'économie réelle et de l'atonie de la dynamique monétaire (...). S'agissant de l'analyse monétaire, les données récentes confirment l'atonie des évolutions de la monnaie et, en particulier, du crédit (...) Le taux de variation annuel des prêts au secteur privé est resté négatif. (...) Depuis l'été 2012, des progrès considérables ont été accomplis en termes d'amélioration des conditions de financement des banques et, notamment, de renforcement de la base de dépôts domestiques dans un certain nombre de pays en proie à des difficultés. Cette évolution a contribué à réduire la dépendance à l'égard du financement de l'Eurosystème, comme en témoignent les remboursements effectués actuellement au titre des opérations de refinancement à long terme d'une durée de trois ans. Afin de garantir une transmission adéquate de la politique monétaire aux conditions de financement dans les pays de la zone euro, il est essentiel que la fragmentation des marchés du crédit de la zone euro continue à diminuer et que la résilience des banques soit renforcée lorsque c'est nécessaire. De nouvelles avancées décisives dans la mise en place d'une union bancaire permettront d'atteindre cet objectif. En particulier, le futur mécanisme de surveillance unique (MSU) et un mécanisme de résolution unique (MRU) constituent des éléments essentiels dans le processus de retour vers un système bancaire intégré et doivent donc être mis en place rapidement. ».

2 – Parlement européen

Lors du 1^{er} jour de la session plénière du Parlement du 1^{er} au 4 juillet, l'Union européenne a accueilli la Croatie en tant que 28^{ème} État membre. La Croatie a été un pays candidat à l'adhésion pendant 10 ans et a pris part à un long processus de négociation durant 6 ans. En parallèle, à compter de cette date, la Hrvatska narodna banka, la banque centrale nationale de la Croatie, fait partie du Système européen de banques centrales (SEBC) et son gouverneur est membre du Conseil général de la Banque centrale européenne (BCE).

3 – Eurostat

Eurostat a publié, le 2 juillet, le taux de chômage corrigé des variations saisonnières de la zone euro (ZE17). Il s'est établi à 12,2 % en mai 2013, en hausse par rapport au taux de 12,1% relevé en avril. Dans l'UE27, le taux de chômage a été de 11,0 %, stable par rapport au mois précédent. Dans les deux zones, les taux ont augmenté de façon significative par rapport à mai 2012, où ils se situaient respectivement à 11,3 % et 10,4 %.

Actualité législative

Publications au Journal Officiel

1- Ordonnance n° 2013-544 du 27 juin 2013 relative aux établissements de crédit et aux sociétés de financement

<http://www.legifrance.gouv.fr/affichTexte.do?cidTexte=JORFTEXT000027617519&dateTexte=&categorieLien=id>

Du fait de l'entrée en vigueur le 1^{er} janvier 2014, d'un règlement européen qui sera d'application directe en droit interne, et qui harmonisera la notion d'établissement de crédit au niveau communautaire, l'ordonnance crée un nouveau statut national de société de financement. Le régime législatif de ces sociétés s'inspire autant que possible de celui des établissements de crédit. L'ordonnance supprime au sein des établissements de crédit la catégorie de société financière ainsi que celle d'institution financière spécialisée et crée celle d'établissement de crédit spécialisé. Cette ordonnance entrera en vigueur le 1^{er} janvier 2014.

ACTIVITES DE L'INSTITUT ET SUIVI DE PLACE

Publication : « Rapport annuel »

Comme chaque année, l'ledom publie son **rapport annuel**. Cette monographie dresse un état des lieux global et sectoriel de l'économie guyanaise sur l'année passée. Le rapport annuel de l'ledom peut être obtenu gratuitement dans les locaux de l'agence, 8 rue Christophe Colomb à Cayenne.



Publication : « Tendances conjoncturelles »

Après une phase de redressement en 2012, les investissements reculent de façon sensible au premier trimestre. Les ventes de véhicules utilitaires neufs s'affichent en retrait sur le trimestre (- 34,7 %) à l'instar des importations de biens d'équipement (- 7,5 % CVS) et des créations d'entreprises (- 20,8 % CVS). Les prévisions d'investissement à un an sont défavorables dans l'ensemble mais contrastées selon les secteurs. Dans les secteurs moteurs de l'économie tels que la construction, l'industrie et le commerce, les intentions des chefs d'entreprise d'investir à un an restent sur leur tendance baissière. En revanche, elles s'améliorent de façon non négligeable dans les secteurs des services marchands et du tourisme. Les prévisions d'investissement dans le secteur primaire poursuivent leur repli entamé au trimestre précédent, tout en restant supérieures à la moyenne de longue période.



Publication : « Evolutions monétaires en Guyane »

Après un quatrième trimestre bien orienté, l'activité bancaire du département est plus modérée sur le premier trimestre 2013 avec un encours sain de crédits en hausse de +0,7 %, à 2 512 M€ (soit +18,1 M€), et une collecte en progression de 1,4 % (soit +23,1 M€) pour un total de 1 655 M€.

Au 31 mars 2012, l'évolution monétaire et financière en Guyane se caractérise ainsi par :

- une activité bancaire qui marque le pas
- une activité de financement plus modérée
- une évolution contenue des actifs financiers



Ces publications ainsi que celles des autres géographies d'outre-mer sont téléchargeables gratuitement sur notre site Internet www.ledom.fr.

BREVES ECONOMIQUES ET FINANCIERES

Carburants

L'arrêté préfectoral fixe, à compter du 1^{er} juillet 2013, le prix de vente au détail des carburants à 1,71 € / litre pour l'essence (stable) et 1,53 € / litre pour le gazole (- 1 centime). Le prix de la bouteille de gaz est fixé à 21,34 €, soit une diminution de 80 centimes.

Un accord permettant la revalorisation des marges des distributeurs au 1er juillet 2013 a été conclu. Les distributeurs bénéficieront d'un montant de 1,04 centime supplémentaire par litre de carburant, sans que cela ait un impact sur le prix payé par le consommateur. Cette augmentation a été permise par la suspension du versement du montant de 0,64 centime à la Caisse de cessation de contrat d'activité (montant initialement destiné à alimenter un fond de retraite pour les gérants des stations) dans le cadre de l'Accord interprofessionnel pétrolier (AIP) d'une part, et par des calculs d'arrondis à hauteur de 0,40 centime d'autre part. Cet accord est prévu pour une durée de 3 mois en attendant la publication du décret de réforme relatif à la réglementation des prix des carburants en outre-mer.

Prix à la consommation

En mai 2013, l'indice des prix à la consommation (IPC) est en légère baisse en Guyane (- 0,1 %), due à celle des prix de l'énergie (- 1,5 %) et des produits manufacturés (- 0,3 %). Sur un an, l'indice des prix augmente de 1,2 %, principalement tiré par la progression des prix de l'alimentation (+ 3,4 %) et des services (+ 1,0 %). L'augmentation annuelle des prix en Guyane est identique à celle constatée en Guadeloupe (+ 1,2 %). Elle est sensiblement inférieure à celle observée à La Réunion (+ 1,6 %) mais reste toutefois supérieure à l'évolution enregistrée pour la Martinique (+ 1,0 %) et la France entière (+ 0,8 %).

Spatial

Le lanceur Soyouz a lancé avec succès, depuis le Centre spatial guyanais (CSG), les quatre premiers satellites de la constellation O3b. Il s'agit du 5^{ème} décollage, tous effectués avec succès, depuis le CSG pour le lanceur russe depuis son premier vol le 21 octobre 2011. Ces satellites, construits par Thalès Alenia Space, sont prévus pour offrir un accès internet à haut débit et peu coûteux à 3 milliards d'habitants de 180 pays du Sud.

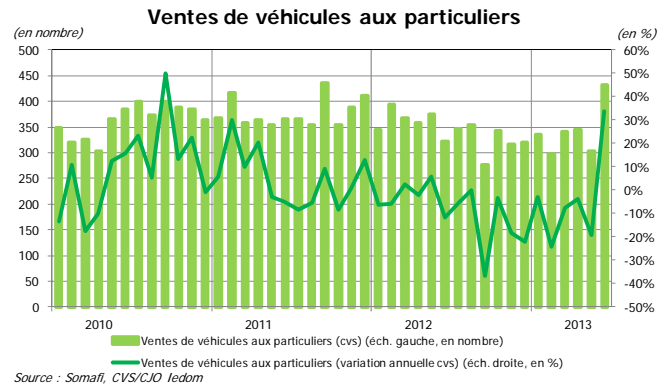
Coût d'activité des entreprises

Guyane Développement, l'Agence régionale de développement, a publié une étude sur « les coûts des facteurs de production en Guyane ». Ce dossier estime les différents coûts auxquels peut faire face une entreprise dans l'exercice de son activité. Ces coûts sont répartis en 14 sous-catégories telles que l'énergie ou les télécommunications. Cette étude est disponible dans les dossiers du mois de « actu-dossiers » sur le site www.entreprendre-en-guyane.fr.

Ventes de véhicules

Après avoir enregistré une baisse de 26,3% (CVS) entre avril et mai, les ventes de véhicules neufs aux particuliers s'apprécient de 42,7% (CVS) au mois de juin. Les ventes de véhicules utilitaires progressent de nouveau en juin (+ 10,5% CVS). En revanche, les ventes de véhicules d'occasion continuent de reculer (-17,3%).

En dépit de l'amélioration relative constatée au deuxième trimestre sur le marché automobile, les ventes de véhicules aux particuliers cumulées depuis le début de l'année restent néanmoins en repli (- 7,5%) par rapport au premier semestre 2012. Les ventes de véhicules utilitaires ont également reculé sensiblement (- 11,3%). La diminution la plus notable concerne le marché des véhicules d'occasion (- 23% en cumul par rapport à juin 2012).



Emploi

Selon la publication n° 172 de l'AcoSS Stat de juin 2013, la Guyane a enregistré, au premier trimestre 2013, une hausse des effectifs du secteur privé de + 2,5%, en rythme annuel. Elle bénéficie de fortes créations d'emplois dans tous les secteurs. Concernant la masse salariale, la Guyane est la région la plus dynamique avec une augmentation de + 5,6% sur un an.

ACTUALITES REGIONALES

Coopération surinamo-haïtienne

Le Président surinamais Désiré Delano Bouterse et son homologue haïtien Michel Martelly ont signé deux accords de coopération à la suite d'une visite de 3 jours en Haïti. Ces accords ont pour objectif la mise en œuvre de projets de développement dans de nombreux secteurs et dans des domaines d'intérêt mutuel tels que le transfert de connaissances à travers les organismes publics des deux pays et l'envoi de missions d'experts dans le cadre de l'assistance technique et de la formation.

SUIVI INDICATEURS CHIFFRES

Les variations mensuelles et annuelles sont corrigées des variations saisonnières et de l'effet jours ouvrés (CVS-CJO)

	Sur le mois	Indicateurs		Données brutes	Var. mensuelle CVS	Var. sur un an CVS	Sources
PRIX	↓	Prix à la consommation (indice base 100 en 1998, avec tabac)	Avr-13	126,8	-[0,1%]	[1,3 %]	Insee
	↓	Prix administré du litre d'essence	Juil-13	1,71	[0,0%]	-[1,2%]	Préfecture/Dicctce
MARCHE DU TRAVAIL INDICATEURS SOCIAUX	↓	Demandeurs d'emploi (DEFM A)	Mai-13	20 315	-[0,3%]	[13,7%]	Pôle emploi
	↓	Nombre de bénéficiaires de l'allocation chômage	Mai-13	8 177	-[1,1%]	[3,0%]	Pôle emploi
	↑	Nombre de bénéficiaires du RSA (1)	Avr-13	15 654	[2,8%]	[11,1%]	Caf
	↓	Prestations nettes versées (1)	Avr-13	8,4 M€	-[8,5%]	[5,9%]	Caf
		Cumul		33,6 M€		[9,9%]	
CONSOMMATION	↑	Importations de biens de consommation (BC) (3)	Mai-13	14,0 M€	2,7%	15,0%	Douanes
	↑	Ventes de véhicules neufs aux particuliers	Cumul	65,2 M€		7,0%	
			Juin-13	363	42,7%	33,7%	Somafi
		Cumul		1 833		-5,1%	
INVESTISSEMENT	↓	Importations de biens d'équipement (BE) (3) (4)	Mai-13	34,5 M€	-7,2%	18,2%	Douanes
	↑	Ventes de véhicules utilitaires	Cumul	197,6 M€		26,4%	
			Juin-13	113	10,5%	16,3%	Somafi
		Cumul		464		-12,2%	
COMMERCE EXTERIEUR	↓	Exportations (3)	Mai-13	19,0 M€	-18,9%	-29,1%	Douanes
	↑	Importations (3) (4)	Cumul	108,8 M€		42,5%	
			Mai-13	144,2 M€	9,5%	4,7%	Douanes
		Cumul		666,9 M€		23,6%	

SPATIAL		Tirs effectués	Cumul à Juin-13	3 tirs (2 Ariane 5, 1 Soyouz)		3 tirs à Juin-12	
		Satellites lancés	Cumul à Juin-13	9 satellites, et 1 ATV*		5 satellites et 1 ATV*	Arianespace
BTP	↑	Ventes de ciment (hors filler, liant et big bag)	Juin-13	6 614 tonnes	1,4%	-16,3%	Ciments guyanais
		Cumul		43 837 tonnes		-6,9%	
INDUSTRIE	↓	Exportations d'or en volume (3)	Mai-13	80 kilos	-61,6%	-59,2%	Douanes
	↓	Exportations d'or en valeur (3)	Mai-13	2,8 M€	-61,5%	-62,5%	Douanes
	↓	Cours de l'onçe d'or	Mai-13	1 414,82 \$	-[4,8%]	-[10,8%]	London Bullion Market Assoc./AFD
	↑	Grumes sorties de forêt	Déc-12	20 767 m3	29,8%	215,8%	ONF
		Cumul		74 878 m3		1,7%	
AGRICULTURE AGROALIMENTAIRE	↓	Exportations de crevettes (3)	Mai-13	21 tonnes	-23,2%	-40,0%	Douanes
	↓	Exportations de poissons (3)	Mai-13	55 tonnes	-10,3%	-5,2%	Douanes
		Exportations de riz (2) (3)	Mai-13	0 tonne	n.s	n.s	Douanes
		Cumul		0 tonne		n.s	
TOURISME	↓	Trafic de passagers (arrivées-départs-transits)	Mars-13	32 640	-3,0%	3,0%	CCIRG
	↓	Nombre de nuitées	Févr-13	23 000	-5,0%	-17,6%	Insee
		Cumul		46 000		-13,1%	

[Données non CVS]

*ATV pour Automated Transport Vehicle (Véhicule Automatisé de Transfert), vaisseau cargo spatial développé par l'Agence spatiale européenne pour ravitailler la Station spatiale internationale

(1) Mise en place du RSA début 2011, remplaçant le RMI. Données non CVS compte tenu du nombre trop faible d'observations.

(2) Trop grand nombre de points atypiques concernant le riz.

(3) Données provisoires ; les résultats du commerce extérieur sont issus des statistiques douanières provisoires qui sont révisables pendant 2 ans.

(4) Données excluant l'importation exceptionnelle du navire d'exploration pétrolière affrété par Shell en juin 2012.

Taux directeurs de la Banque centrale européenne

	taux	date d'effet
Taux d'intérêt appliqué aux opérations principales de refinancement de l'Eurosystème	0,50%	02/05/2013
Taux de la facilité de prêt marginal	1,00%	02/05/2013
Taux de la facilité de dépôt	0,00%	02/05/2013

Taux d'intérêt légal				Taux de l'épargne réglementée (depuis le 01/02/13)				
ANNEE	2013	0,04%	JO du 01/03/13	Livret A et bleu	LDD	LEP	PEL*	CEL*
ANNEE	2012	0,71%	JO du 08/02/12	1,75%	1,75%	2,25%	2,50%	1,25%

* hors prime d'Etat

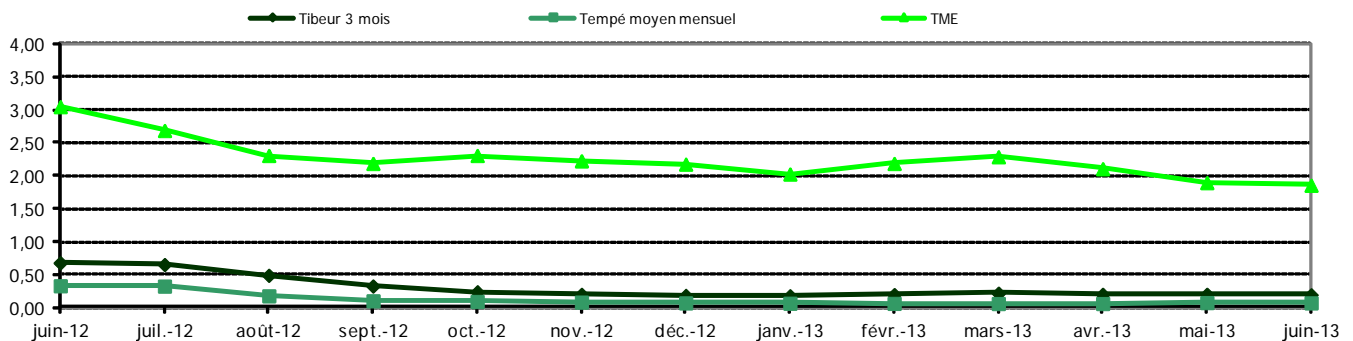
Taux moyen monétaire mensuel (Tempé moyen mensuel)				TIBEUR (Juin 2013)			
Mars	Avril	Mai	Juin	1 mois	3 mois	6 mois	1 an
0,0702%	0,0819%	0,0784%	0,0947%	0,1200%	0,2100%	0,3200%	0,5060%
Taux moyen mensuel des emprunts d'Etat à long terme (TME)				Taux moyen mensuel des obligations d'Etat (TMO)			
Mars	Avril	Mai	Juin	Mars	Avril	Mai	Juin
2,11%	1,90%	1,86%	2,26%	2,31%	2,10%	2,06%	2,46%

Taux de l'usure (applicable au troisième trimestre 2013)

Crédits aux particuliers	Seuils de l'usure	Prêts aux personnes morales n'ayant pas d'activité industrielles, commerciale, artisanale, agricole ou professionnelle non commerciale	Seuils de l'usure
Prêts immobiliers			
Prêts à taux fixe	5,23%	Prêts consentis en vue d'achats ou de ventes à tempérament	7,99%
Prêts à taux variable	4,68%	Prêts d'une durée supérieure à deux ans, à taux variable	3,63%
Prêts-relais	5,44%	Prêts d'une durée supérieure à deux ans, à taux fixe	5,01%
Autres prêts		Découverts en compte (1)	13,36%
Prêts d'un montant inférieur ou égal à 3 000 euros	20,09%	Autres prêts d'une durée initiale inférieure ou égale à deux ans	4,40%
Prêts d'un montant supérieur à 3 000 euros et inférieur ou égal à 6 000 euros	15,77%	Prêts aux personnes physiques agissant pour leurs besoins professionnels et aux personnes morales ayant une activité industrielle, commerciale, artisanale, agricole ou professionnelle non commerciale	Seuils de l'usure
Prêts d'un montant supérieur ou égal à 6 000 euros	11,05%	Découverts en compte (1)	13,36%

(1) Ces taux ne comprennent pas les éventuelles commissions sur le plus fort découvert du mois

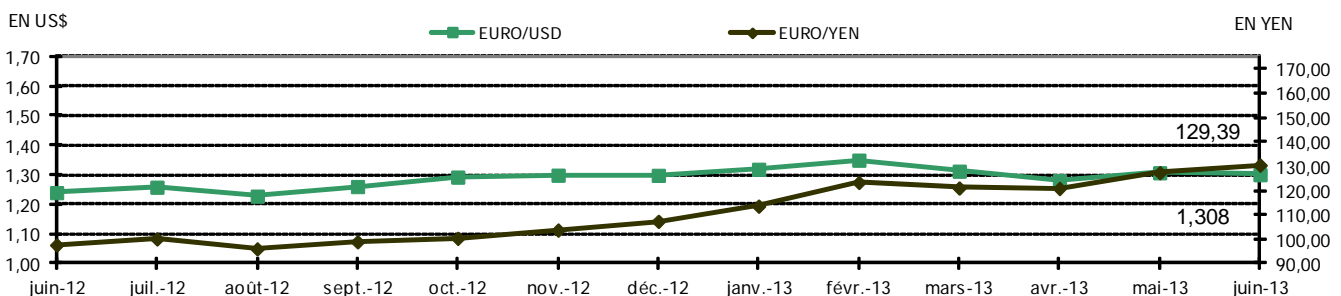
Taux des marchés monétaires et obligataires



Taux de change (dernier cours fin de mois)

EURO/USD (Etats-Unis)	1,3080	EURO/ZAR (Afrique du sud)	13,0704	EURO/SRD (Surinam)	4,2932
EURO/JPY (Japon)	129,3900	EURO/BWP (Botswana)	11,14320	EURO/ANG (Ant. Néerl.)	2,3287
EURO/CAD (Canada)	1,3714	EURO/SCR (Seychelles)	15,51510	EURO/DOP (Rép. Dom.)	53,5546
EURO/GBP (Grande-Bretagne)	0,85720	EURO/MUR (Maurice)	40,4599	EURO/BBD (La Barbade)	2,6019
EURO/SGD (Singapour)	1,6545	EURO/BRL (Brésil)	2,8899	EURO/TTD (Trinité et Tobago)	8,3392
EURO/HKD (Hong-Kong)	10,1477	EURO/VEF (Vénézuéla)	8,1858	EURO/XPF (COM Pacifique)	119,33170
EURO/MGA (Madagascar)	2853,0077	EURO/XCD (Dominique)	3,5126	EURO/FC (Comores)	491,96775

Evolution de l'euro sur 12 mois (dernier cours fin de mois)



Taux de conversion irrévocables pour les 17 pays de la zone euro

1 EURO =	40,3399 BEF	6,55957 FRF	40,3399 LUF	200,482 PTE	15,6466 EEK
	1,95583 DEM	0,787564 IEP	2,20371 NLG	5,94573 FIM	
	166,386 ESP	1936,27 ITL	13,7603 ATS	340,750 GRD	
	239,640 SIT	0,585274 CYP	0,429300 MTL	30,1260 SKK	

Directeur de la publication : N. de SEZE - Responsable de la rédaction : F. DUFRESNE

Edition et Imprimeur : IEDOM - 8 rue Christophe COLOMB BP 6016 97306 Cayenne CEDEX

Achevé d'imprimer le 12 juillet 2013 - Dépôt légal : juillet 2013 - ISSN 1240-3814