



## Relations entre les banques et leur clientèle « particuliers »

Deux rapports ont été remis à Mme Christine Lagarde, ministre de l'économie, de l'industrie et de l'emploi Au mois de juillet 2010:

1 - le rapport sur la tarification des services bancaires établi par MM. Georges Pauget et Emmanuel Constans (8 juillet 2010). Le rapport est disponible sur :

[http://www.economie.gouv.fr/services/rap10/100708\\_rap\\_Pauget\\_Constans.pdf](http://www.economie.gouv.fr/services/rap10/100708_rap_Pauget_Constans.pdf)

2 - le rapport sur les pratiques des établissements teneurs de comptes vis-à-vis de leurs clients engagés dans une procédure de surendettement rédigé par Mme Marielle Cohen-Branche (20 juillet 2010). Le rapport est disponible sur :

<http://www.economie.gouv.fr/services/rap10/100720rapcohen-branche.pdf>

## INFORMATIONS BANCAIRES ET FINANCIERES GENERALES

### Communiqué de la BCE

Au cours du premier semestre 2010, un total de 387 000 faux billets en euros ont été retirés de la circulation, soit une baisse de 13 % par rapport au second semestre 2009. Les coupures de 20 euros et de 50 euros représentent près de 85 % du total de billets contrefaits retirés de la circulation et le billet de 100 euros 12 %. Pour mémoire, le nombre de billets authentiques en circulation était en moyenne de 13,2 milliards au premier semestre.

### Fichier positif

Le décret n° 2010-827 du 20 juillet 2010 instituant un comité chargé de préfigurer la création d'un registre national des crédits aux particuliers a été publié au Journal Officiel du 22 juillet 2010. Ce comité prévu par la loi portant réforme du crédit à la consommation sera constitué outre son président de seize membres (parlementaires, représentants de la Banque de France, du ministère de l'économie, des établissements de crédit, des associations de consommateurs, des associations familiales, de la Commission nationale de l'informatique et des libertés...). Le secrétariat sera assuré par la direction générale du Trésor.

### Départementalisation de Mayotte

Mme Marie-Luce Penchard, ministre chargée de l'outre-mer a présenté en Conseil des ministres du 3 août 2010, les projets de loi organique et ordinaire relatifs au Département de Mayotte. Ces textes permettant de rendre effective la départementalisation de Mayotte en 2011 devraient être définitivement adoptés par le Parlement avant la fin de l'année.

### Publications

1 – Banque de France : rapport annuel 2009

Le rapport est disponible en téléchargement à l'adresse suivante :

<http://www.banque-france.fr/fr/publications/rapport/rapport.htm>

2 – Observatoire de l'épargne réglementée : rapport annuel 2009

Le premier rapport d'activité de l'Observatoire de l'épargne réglementée créé par la loi de modernisation de l'économie du 4 août 2008 est disponible en téléchargement à l'adresse suivante :

<http://www.banque-france.fr/fr/instit/telechar/observatoire/oer-rapport-2009.pdf>

3 – Observatoire de la sécurité des cartes de paiement : rapport annuel 2009

Le rapport d'activité est disponible en téléchargement à l'adresse suivante :

[http://www.banque-france.fr/observatoire/rap\\_act\\_fr\\_09.htm](http://www.banque-france.fr/observatoire/rap_act_fr_09.htm)

4 – Comparaison des prix entre les DOM et la métropole en 2010

La note INSEE première n° 1304 de juillet 2010 est disponible en téléchargement à l'adresse suivante :

[http://www.insee.fr/fr/themes/document.asp?reg\\_id=0&ref\\_id=ip1304](http://www.insee.fr/fr/themes/document.asp?reg_id=0&ref_id=ip1304)

### Nomination

M. François Pérol, président du directoire du Groupe BPCE, a été nommé président de la Fédération bancaire française (FBF) pour une durée d'un an à compter du 1<sup>er</sup> septembre 2010, en remplacement de M. Baudoin Prot, administrateur directeur général de BNP Paribas.

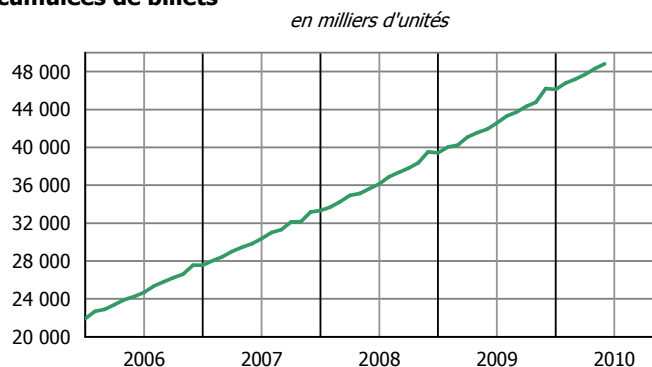
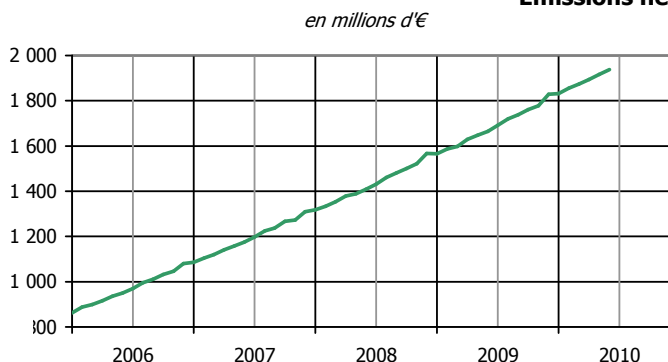
# ACTIVITES DE L'INSTITUT ET SUIVI DE PLACE

## Circulation fiduciaire

L'IEDOM, agissant au nom, pour le compte et sous l'autorité de la Banque de France, met en circulation dans les départements d'outre-mer les **billets** qui ont cours dans la zone euro. Au 30 juin 2010, l'agence de la Guyane a délivré en cumul depuis l'introduction de l'euro, 48,8 millions de billets pour une valeur totale de 1 936,5 millions d'€ soit une hausse de 16,4 % sur un an (contre + 18,2 % à fin juin 2009). Les billets de 20 € représentent 48,0 % du total en volume, alors qu'ils ne représentent que 24,2 % du total en valeur. Inversement, les billets de 100 € représentent 38,5 % de la valeur totale mais 15,3 % du volume total.

Agissant pour le compte du Trésor public, l'IEDOM assure également l'émission de **pièces métalliques** en euros. Au 30 juin 2010, l'émission nette cumulée de pièces en euros s'élevait à 47,7 millions d'unités pour une valeur de 7,8 millions d'€ soit une augmentation de 6,9 % sur un an (contre + 9,2 % à fin juin 2010). Les pièces de 1 et 2 centimes dont le taux de retour est très faible représentent 50,4 % du total en volume, alors qu'elles ne représentent que 4,3 % de la valeur. Inversement, les pièces de 2 € qui ne représentent que 3,5 % du volume total représentent 40,4 % de la valeur totale.

### Emissions nettes cumulées de billets



Source : IEDOM

## BREVES ECONOMIQUES ET FINANCIERES

### Logement

Le secrétaire d'Etat, chargé du Logement et de l'urbanisme, auprès du ministère de l'Ecologie, de l'Energie, du Développement durable et de la Mer, Benoist Apparu, s'est rendu en Guyane les 22, 23 et 24 juillet 2010. Lors de ses visites dans les communes de Matoury, Macouria, Grand Santi et Cayenne (dans les quartiers insalubres de la Matine et du Mont Baduel notamment), le secrétaire d'Etat a pu mesurer la situation du logement social en Guyane. 15 % de la population guyanaise vit dans des logements insalubres dans un département de 230 000 habitants qui suit une croissance démographique annuelle de 4 %. L'objectif de construction fixé par Benoist Apparu s'élève à 3000 logements sociaux par an sur une période de trois ans, mais actuellement seuls 500 à 600 sont réalisés dans le département, alors qu'il estime que « les financements existent pour 1 200 logements ». Il a aussi indiqué que cette pénurie de logements sociaux par rapport au besoin de la population locale résulte à la fois d'un « problème d'organisation du foncier », de « freins administratifs » mais aussi du passif « catastrophique de la SA HLM de Guyane ».

### Energie

La SIMKO (Société Immobilière de Kourou), filiale du Centre National d'Etudes Spatiales, a signé un contrat avec le producteur d'énergies et opérateur en crédits carbone « VOLTALIA » portant sur l'équipement de toitures solaires en Guyane pour un total de 1,17 MW de puissance installée. L'ensemble du programme occupera une surface de 8 400 m<sup>2</sup>, répartie sur une dizaine de sites composés principalement de bureaux et de logements. Les modules photovoltaïques produiront ainsi 1 540 000 KWH par an, représentant l'équivalent de la consommation de 1 200 habitants environ. Ce projet sera progressivement mis en œuvre au cours de l'année 2010, en vue d'une finalisation du programme pour la fin de l'année prochaine.

### Carburant

Le Conseil régional de la Guyane a voté, le vendredi 30 juillet 2010, en faveur de la baisse de la taxe spéciale de consommation sur le carburant (TSC), orientation préalablement validée par la majorité des maires des villes du département. Faisant suite au rapport de l'Agence nationale pour l'amélioration des conditions de travail (ANACT), la nouvelle grille des prix entrée en vigueur au début du mois de juillet 2010 a réévalué le tarif de l'essence à 1,42 € et celui du gasoil à 1,22 € (soit une augmentation respective de 9 et 11 cts, à compter du 15 juillet). Une seconde augmentation de 8 cts par litre pour le sans plomb et de 11 cts pour le gasoil était également prévue pour le 15 août 2010. Afin de modérer cette croissance du prix du carburant et ainsi préserver le pouvoir d'achat des consommateurs, les élus ont décidé de diminuer la TSC de 63,96 à 55,96 cts par litre de super et de 41,69 à 31,69 cts par litre de gasoil permettant ainsi de conserver un prix à la pompe de 1,42 € par litre pour l'essence et de 1,23 € par litre pour le gasoil. Par ailleurs, les élus du Conseil régional ont également décidé de relancer la procédure de demande de dérogation aux normes européennes dans le but de permettre un approvisionnement de la Guyane en carburants dans le bassin caraïbéen.

## Biocarburant

L'ADEME a initié une étude de faisabilité technico économique relative au développement d'une filière huile carburant en Guyane. Cette étude réalisée par le bureau d'études BG indique que la production d'huile végétale pure (HPV) pourrait être rentable et bien adaptée aux particularités guyanaises. Les enjeux du développement de cette filière présenterait, en effet plusieurs avantages : - un approvisionnement des sites isolés en carburant (notamment pour l'alimentation des groupes électrogènes), et en tourteaux (résidus issus du pressage des graines pour l'obtention de l'huile, destinés à alimenter les animaux) - une réduction de la dépendance énergétique au pétrole en Guyane, en diversifiant les sources d'énergie, - une réduction de la pollution atmosphérique et des émissions de gaz à effet de serre... Selon l'étude, le coût de revient complet s'élèverait à 1,06 € par litre d'huile végétale pure.

## Spatial

Arianespace a mis sur orbite de transfert géostationnaire, le 4 août 2010, deux satellites de communication, NILESAT 201 pour l'opérateur égyptien Nilesat et RASCOM-QAF1R pour l'opérateur pan-africain RascomStar-QAF. La performance demandée au lanceur, pour ce troisième vol de l'année, était de 7 085 kg dont 6 250 kg représentant la masse des satellites NILESAT 201 et RASCOM-QAF1R à séparer sur l'orbite visée. Ce 196<sup>ème</sup> lancement d'Ariane a été effectué depuis l'Ensemble de Lancement Ariane n°3 (ELA 3) à Kourou.

## Santé

Dans son dernier rapport du 29 juillet 2010, la cellule interrégionale d'épidémiologie (CIRE) annonce un recul progressif du nombre de cas de dengue biologiquement confirmés depuis le pic épidémique survenu au début du mois de mars 2010. En revanche, depuis le mois de juin 2010, le nombre de cas cliniquement évocateurs n'a cessé d'osciller autour des valeurs maximales attendues : au mois de juillet 2010, le nombre de consultations pour suspicion de dengue en médecine de ville et dans les centres ou postes de santé s'élève à 167. Depuis le début de l'épidémie (à fin décembre 2009), le nombre total de cas cliniquement évocateurs de dengue s'établit à 7 401 pour l'ensemble du département.

# ACTUALITES REGIONALES

## Suriname

Le Suriname a élu le 19 juillet dès le premier tour, par 36 voix sur 51 à l'Assemblée Nationale son Président de la République Dési BOUTERSE. Agé de 64 ans, ancien chef de l'armée et auteur de deux coups d'Etat. C'est cette fois-ci démocratiquement et avec le soutien de son ancien ennemi durant la guerre civile, Ronny BRUNSWICK, que l'homme fort du Suriname se retrouve aux affaires. Dési BOUTERSE aura su séduire l'électorat, et en particulier la jeunesse, dans une société encore éclatée entre diverses communautés et où le chômage approcherait les 11 % de la population active. Les réactions internationales, notamment françaises et en particulier guyanaises, reconnaissent le verdict d'un peuple souverain, et prônent la voie de la coopération.

## LES INDICATEURS DE REFERENCE

		Données brutes	Δ % mois précédent	Glissement annuel
<b>Prix</b> (Source : INSEE)	Prix à la consommation (avec tabac) – juin 2010 (Indice base 100 : année 1998)	120,7	0,2 %	- 0,1 %
<b>Emploi</b> (Sources : DDTEFP et Pôle emploi)	Demandeurs d'emploi (DEFM A) - à fin juin 2010 Nb de bénéf. d'alloc chômage (y.c. suspens) – A fin mai 2010	15 386 6 521	+ 0,1 % + 0,2 %	+ 9,2 % + 20,3 %
<b>RMI</b> (Source : CAF)	Nombre de bénéficiaires - à fin mai 2010 Cumul 2010 des prestations nettes versées	10 400 26,9 M€	- 1 %	- 5,2 % + 2,5 %
<b>Commerce extérieur</b> (Source : Douane)*	Exportations – mai 2010 Cumul 2010 Importations - mai 2010 Cumul 2010 Taux de couverture en cumul - à fin mai 2010	6,4 M€ 63,9 M€ 85 M€ 420 M€ 15,2 %	- 0,8 %  + 23,4 %	+ 4,8 % + 84,9 % + 49,6 % + 18,2 % + 5,5 points

## LES SECTEURS D'ACTIVITE

<b>Spatial</b> (Source : Arianespace)	Tirs effectués – à fin juin 2010 Rappel cumul à fin juin 2009	2 tirs Ariane 5 (4 satellites) 2 tirs Ariane 5 (4 satellites)
<b>Riz</b> (Sources : DAF Guyane et Douane)*	Production de riz (1 <sup>ère</sup> tranche 2010) Cumul année 2009 (1 <sup>ère</sup> et 2 <sup>ème</sup> tranche) Exportations de riz (cumul à fin mai 2010)	3 724 tonnes (+ 87,4 % sur un an) 9 035 tonnes (- 6,9 % sur un an) 2 248 tonnes (- 33 % sur un an) pour 0,76 M€ (- 49,3 %)
<b>BTP</b> (Source : Ciments Guyanais)	Ventes de ciment – juin 2010 Cumul 2010	6 531 tonnes (+ 2,2 % sur un an) 33 772 tonnes (- 18,6 % sur un an)
<b>Pêche</b> (Sources : IFREMER, DAM et Douane)*	Prises de crevettes (cumul à fin avril 2010) Exportations de crevettes (cumul à fin mai 2010)	396,5 tonnes (- 22,5 % sur un an) 399,8 tonnes (- 29,6 % sur un an)
<b>Or</b> (Source : Douane)*	Exportations d'or (cumul à fin mai 2010)	10,9 M€ (+ 32,2 % sur un an)
<b>Bois</b> (Source : ONF)	Grumes sorties de forêt (cumul à fin juin 2010)	18 189 m <sup>3</sup> (- 44,5 % sur un an)

\* données provisoires

# PRINCIPAUX TAUX D'INTERÊT ET DE CHANGE

## Taux directeurs de la Banque centrale européenne

	taux	date d'effet
Taux d'intérêt appliqué aux opérations principales de refinancement de l'Eurosystème	1,00%	13/05/2009
Taux de la facilité de prêt marginal	1,75%	13/05/2009
Taux de la facilité de dépôt	0,25%	08/04/2009

### Taux d'intérêt légal

### Taux de l'épargne réglementée (depuis le 01/08/10)

ANNEE	2010	0,65%	JO du 11/02/10	Livret A et bleu	LDD	LEP	PEL*	CEL*
ANNEE	2009	3,79%	JO du 11/02/09	1,75%	1,75%	2,25%	2,50%	1,25%

\* hors prime d'Etat

### Taux moyen monétaire mensuel (Tempé moyen mensuel)

### TIBEUR (juillet 2010)

Avril	Mai	Juin	Juillet	1 mois	3 mois	6 mois	1 an
0,3453%	0,3386%	0,3489%	0,4768%	0,5830%	0,8480%	1,1040%	1,3730%

### Taux moyen mensuel des emprunts d'Etat à long terme (TME)

### Taux moyen mensuel des obligations d'Etat (TMO)

Avril	Mai	Juin	Juillet	Avril	Mai	Juin	Juillet
3,44%	3,14%	3,14%	3,07%	3,64%	3,34%	3,34%	3,27%

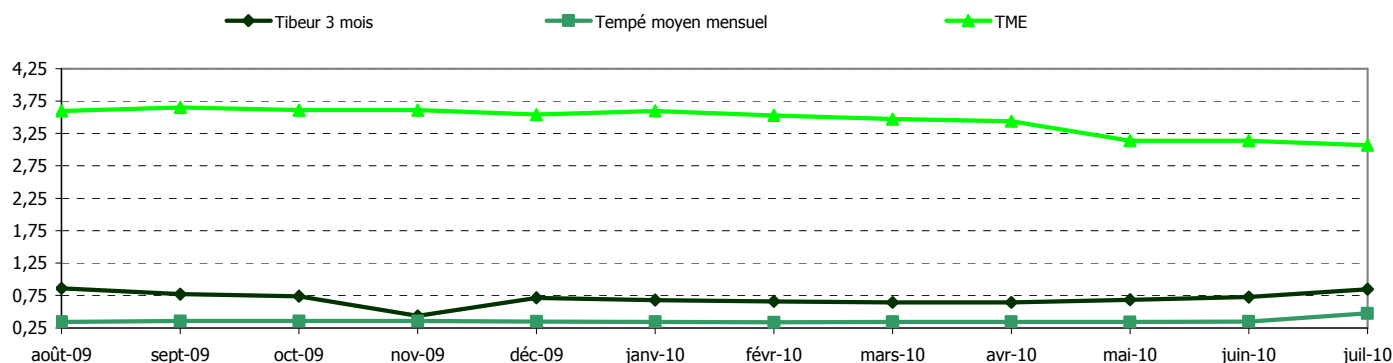
3,8

### Taux de l'usure (applicable à partir du troisième trimestre 2010)

Crédits aux particuliers		Seuils de l'usure	Crédits aux entreprises		Seuils de l'usure
<b>Prêts immobiliers</b>					
Prêts à taux fixe		6,09%			
Prêts à taux variable		5,35%			
Prêts relais		5,96%			
<b>Autres prêts</b>					
Prêts d'un montant < ou = à 1524 €		21,15%			
Découverts en compte, prêts permanents et financement d'achats ou de ventes à tempérament d'un montant > à 1524 € et prêts voyageurs hypothécaires		19,27%	Découverts en compte (1)		13,39%
Prêts personnels et autres prêts d'un montant > à 1524 €		8,61%			

(1) Ces taux ne comprennent pas les éventuelles commissions sur le plus fort découvert du mois

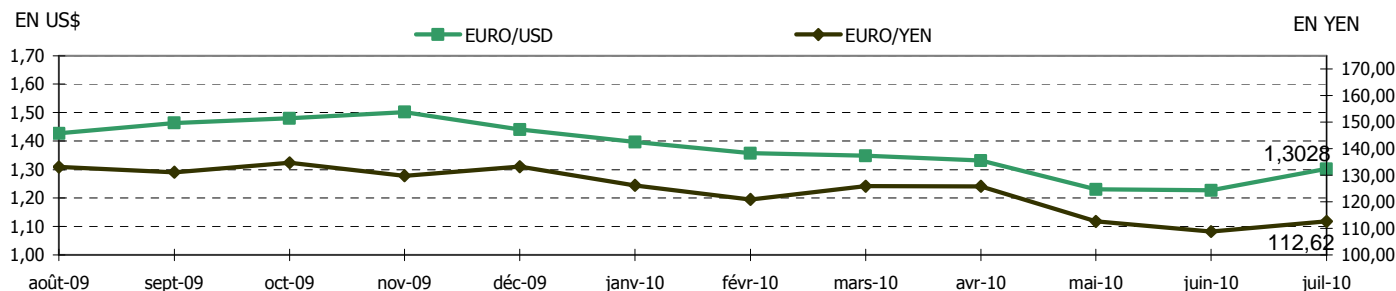
### Taux des marchés monétaires et obligataires



### Taux de change (dernier cours fin de mois)

EURO/USD (Etats-Unis)	1,3028	EURO/ZAR (Afrique du sud)	9,5616	EURO/SRD (Surinam)	3,59150
EURO/JPY (Japon)	112,6200	EURO/BWP (Botswana)	8,90740	EURO/ANG (Ant. Néerl.)	2,34200
EURO/CAD (Canada)	1,3454	EURO/SCR (Seychelles)	16,3544	EURO/DOP (Rép. Dom.)	48,2407
EURO/GBP (Grande-Bretagne)	0,83490	EURO/MUR (Maurice)	40,1722	EURO/BBD (La Barbade)	2,61680
EURO/SGD (Singapour)	1,7733	EURO/BRL (Brésil)	2,2924	EURO/TTD (Trinité et Tobago)	8,29520
EURO/HKD (Hong-Kong)	10,1180	EURO/VEF (Vénézuéla)	nd	EURO/XPF (COM Pacifique)	119,33170
EURO/MGA (Madagascar)	2855,14	EURO/XCD (Dominique)	3,5327	EURO/FC (Comores)	491,96775

### Evolution de l'euro sur 12 mois (dernier cours fin de mois)



### Taux de conversion irrévocables pour les 16 pays de la zone euro

1 EURO =	40,3399 BEF	6,55957 FRF	40,3399 LUF	200,482 PTE
	1,95583 DEM	0,787564 IEP	2,20371 NLG	5,94573 FIM
	166,386 ESP	1936,27 ITL	13,7603 ATS	340,750 GRD
	239,640 SIT	0,585274 CYP	0429300 MTL	30,1260 SKK