



SEPA : migration achevée

La migration vers les moyens de paiement européens SEPA (Single Euro Payment Area, espace unique de paiement en euro) s'est achevée le 1^{er} août 2014. Tous les virements et prélèvements en euros se font désormais au format SEPA, ce qui concernera plus de deux milliards d'opérations chaque mois. L'aboutissement de cette migration constitue une étape cruciale de l'intégration des paiements de détail en Europe.

Communiqué du comité national SEPA du 5 août 2014 : « La migration française vers les moyens de paiement SEPA est achevée » :

https://www.banque-france.fr/uploads/tx_bdfgrandesdates/CP-SEPA-BDF-05082014-migration-francaise-vers-les-moyens-de-paiement-SEPA-est-achevee.pdf

Communiqué de la Banque Centrale Européenne du 1^{er} août 2014 : « SEPA à un tournant crucial pour les paiements de détail » :

https://www.banque-france.fr/fileadmin/user_upload/banque_de_france/Eurosysteme_et_international/CP-BCE-SEPA-un-tournant-crucial-pour-les-paiements-de-detail-01-08-2014.pdf

INFORMATIONS BANCAIRES ET FINANCIÈRES GÉNÉRALES

Union européenne

1 - BCE

Le Conseil des gouverneurs de la BCE, lors de sa réunion du 7 août 2014, a décidé de laisser inchangés les taux d'intérêt directeurs de la BCE. M. Draghi, son Président, déclarait, lors de sa conférence de presse : « Les mesures de politique monétaire décidées début juin ont conduit à un assouplissement de l'orientation de la politique monétaire. [...] Les opérations de refinancement à plus long terme ciblées qui doivent être effectuées au cours des prochains mois renforceront l'orientation accommodante de notre politique monétaire. [...] S'agissant de nos indications sur la trajectoire future des taux directeurs de la BCE, compte tenu des perspectives d'inflation, ces taux resteront à leurs niveaux actuels pendant une période prolongée. En outre, le Conseil des gouverneurs affirme unanimement son engagement à recourir également à des instruments non conventionnels dans le cadre de son mandat s'il devenait nécessaire de continuer à répondre aux risques d'une période trop prolongée de faible inflation. »

2 - Eurostat

Dans la zone euro (ZE18), le taux de chômage corrigé des variations saisonnières s'est établi à 11,5 % en juin 2014, en baisse par rapport au taux de 11,6 % de mai 2014, et à celui de 12,0 % de juin 2013. Il s'agit du taux le plus bas enregistré depuis septembre 2012. Dans l'UE28, le taux de chômage s'est établi à 10,2 % en juin 2014, en baisse par rapport au taux de 10,3 % de mai 2014 et à celui de 10,9 % de juin 2013. Il s'agit du taux le plus bas enregistré depuis mars 2012. Eurostat estime qu'en juin 2014, 25,005 millions d'hommes et de femmes étaient au chômage dans l'UE28, dont 18,412 millions dans la zone euro. Par rapport à mai 2014, le nombre de chômeurs a diminué de 198 000 dans l'UE28 et de 152 000 dans la zone euro. Comparé à juin 2013, le chômage a baissé de 1,537 million de personnes dans l'UE28 et de 783 000 dans la zone euro. Parmi les États membres, les taux de chômage les plus faibles ont été enregistrés en Autriche (5,0 %), en Allemagne (5,1 %) ainsi qu'à Malte (5,6 %), et les plus élevés en Grèce (27,3 % en avril 2014) et en Espagne (24,5).

Actualités législatives

Publications au Journal Officiel

Décret n° 2014-816 du 17 juillet 2014 modifiant le décret n° 2000-1234 du 18 décembre 2000 modifié déterminant les aménagements des locaux desservis par les personnes physiques ou morales exerçant l'activité de transport de fonds et portant diverses dispositions relatives au transport de fonds

<http://www.legifrance.gouv.fr/affichTexte.do?cidTexte=JORFTEXT000029261096&categorieLien=id>

Décret n° 2014-837 du 24 juillet 2014 relatif à l'information de l'emprunteur sur le coût du crédit et le délai de rétractation d'un contrat de crédit affecté

<http://legifrance.gouv.fr/affichTexte.do?cidTexte=JORFTEXT000029290874&dateTexte=&categorieLien=id>

Ordonnance n° 2014-863 du 31 juillet 2014 relative au droit des sociétés, prise en application de l'article 3 de la loi n° 2014-1 du 2 janvier 2014 habilitant le Gouvernement à simplifier et sécuriser la vie des entreprises

<http://legifrance.gouv.fr/affichTexte.do?cidTexte=JORFTEXT000029322239&dateTexte=&categorieLien=id>

Rapport au Président de la République relatif à l'ordonnance n° 2014-863 du 31 juillet 2014 relative au droit des sociétés, prise en application de l'article 3 de la loi n° 2014-1 du 2 janvier 2014 habilitant le Gouvernement à simplifier et sécuriser la vie des entreprises

<http://legifrance.gouv.fr/affichTexte.do?cidTexte=JORFTEXT000029322182&dateTexte=&categorieLien=id>

Monnaies virtuelles

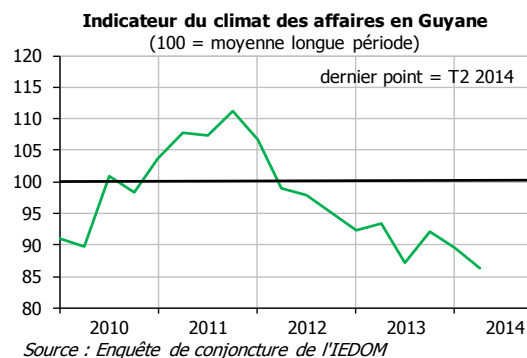
Rapport de la cellule TRACFIN du ministère des finances « L'encadrement des monnaies virtuelles », remis à Michel Sapin et publié le 11 juillet 2014 : <http://www.economie.gouv.fr/rapport-sur-monnaies-virtuelles-2014>

Rapport de la commission des finances du Sénat « La régulation à l'épreuve de l'innovation : les pouvoirs publics face au développement des monnaies virtuelles », publié le 4 août 2014 : <http://www.senat.fr/notice-rapport/2013/r13-767-notice.html>

Publication : « Premières tendances »



La dégradation de l'indicateur du climat des affaires (ICA) se poursuit au deuxième trimestre (-3,1 points). A 86,4 points, il reste en deçà de sa moyenne de longue période (-13,6 points). Cette évolution s'explique principalement par la détérioration des prévisions liées à l'activité et à la trésorerie pour le prochain trimestre.



La publication « Premières tendances » fournit une première estimation de l'indice du climat des affaires. Cet indice, calculé trimestriellement par l'Iedom à l'aide d'un sondage auprès des entreprises de la place, offre divers indicateurs sur la santé des entreprises guyanaises. La publication est disponible gratuitement sur le site de l'Iedom : www.iedom.fr/Guyane.

Emission monétaire

L'Iedom, agissant au nom, pour le compte et sous l'autorité de la Banque de France, met en circulation dans les départements d'outre mer les billets qui ont cours légal dans la zone euro. Au 31 juillet 2014, le cumul des émissions nettes de billets en Guyane atteint 3,01 milliards d'€, correspondant à un volume de 77 millions de coupures. L'émission nette cumulée, soutenue, stabilise néanmoins sa progression sur un an à 9,7 % en volume, et 9,5 % en valeur, contre un taux de croissance annuel moyen de 23,86 % en valeur depuis l'introduction de l'euro en 2002.

En Guyane, les émissions nettes de billets concernent principalement les coupures de 20 € et de 50 € (respectivement 45,6 % et 23,1 % des billets en circulation dans le département). En volume, la part de la coupure de 50 € augmente de 1,6 point, et celles des coupures de 20 €, 100 € et 10 € diminuent respectivement de -0,8 point, -0,4 point et -0,3 point sur les sept premiers mois de l'année alors que la part des autres coupures reste stable. Le mode de fonctionnement des distributeurs automatiques de billets du département, chargés majoritairement en coupures de 20 € et 50 €, peut expliquer la prépondérance de ces billets dans le département. La valeur moyenne du billet en circulation en Guyane augmente très légèrement à 39,17 € au 31 juillet 2014 contre 39,15 € au 31 décembre 2013.

BREVES ECONOMIQUES ET FINANCIERES

Carburants

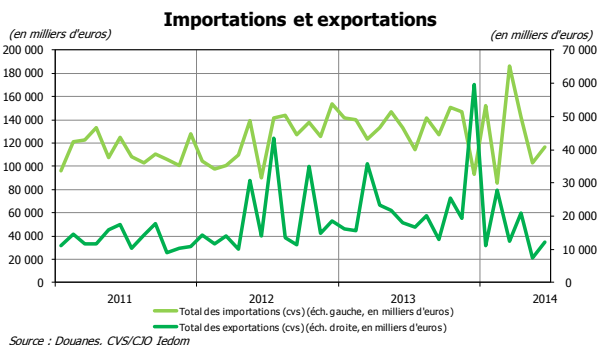
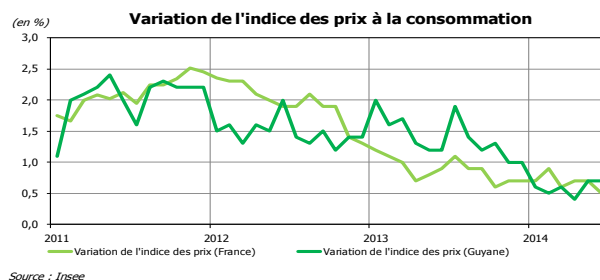
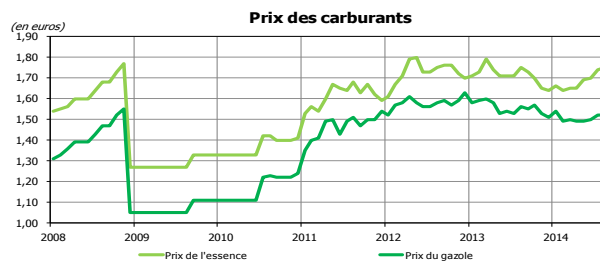
L'arrêté préfectoral fixe, à compter du 1^{er} août 2014, le prix de la vente au détail des carburants à 1,74 €/litre pour l'essence (+1 centime) et 1,52 €/litre pour le gazole (sans changement par rapport au mois précédent). Le prix de la bouteille de gaz est fixé à 21,97 €, contre 21,80 € en juillet, soit une hausse de 17 centimes.

Prix à la consommation

En juin 2014, l'indice des prix à la consommation (IPC) est en hausse de 0,2 % sur le mois. Cette hausse est liée à l'augmentation des prix des services (+0,2 %) et de l'alimentation (+0,6 %). Sur un an, l'indice des prix progresse de 0,7 %, en raison des variations constatées sur les prix de l'alimentation (+2,2 %) et des services (+0,5 %). D'un niveau supérieur à celui constaté pour la France entière (+0,5 %), l'inflation en Guyane reste au dessus des valeurs observées à la Guadeloupe (+0,0 %), à la Réunion (+0,5 %) ainsi qu'à Mayotte (+0,2 %) et en dessous de celle constatée à la Martinique (+0,9 %).

Commerce extérieur

A fin juin, le cumul des importations sur l'année diminue de 3,9 % en CVS par rapport à l'année précédente, cette évolution peut s'expliquer par la baisse des importations résultant d'une moindre activité de forage (phase d'analyse de données) ainsi que par le ralentissement des importations de biens pour l'activité du BTP. A fin juin, le total des exportations s'élève à 93,8 M€, en baisse de 29,6 % par rapport à 2013. Les exportations d'or en volume augmentent de 2,0 % sur le mois de juin (107 kilos, 3,1 M€) mais restent en retrait sur six mois, avec 578 kilos et 17,3 M€, par rapport à l'année précédente (-8,2 % en volume, -20,7 % en valeur). Le cours de l'or marque un léger rebond en juillet (1312 \$ l'once, soit +2,6 %), après trois mois de baisse, et progresse de 2,1 % sur un an.



Bilan économique de l'Insee

L'Insee a publié son **bilan économique 2013** sur le département de la Guyane. Ce bilan, publié pour l'ensemble des régions françaises, dresse un état des lieux de l'économie autour de six thèmes communs à toutes les régions complété par des chapitres réservés aux spécificités sectorielles régionales. Le bilan économique, comme toutes les publications de l'Insee, est accessible sur le site internet <http://www.insee.fr/fr/regions/guyane/default.asp?page=publications/publications.htm>

Spatial

Le lanceur Ariane 5 a lancé avec succès, depuis le Centre spatial guyanais, le cargo ATV 5 « Georges Lemaître » de l'Agence Spatiale Européenne (ESA). Il s'agit du 74^{ème} décollage pour le lanceur lourd européen depuis son premier vol le 4 juin 1996 et du 60^{ème} succès d'affilée. L'ATV (Automated Transfer Vehicle), d'une masse de plus de 20 tonnes placée en orbite basse, est le vaisseau le plus lourd et le plus puissant jamais lancé par l'Europe. Ce véhicule, fabriqué par Airbus Defence & Space avec plusieurs industriels européens, a pour but de ravitailler la Station Spatiale Internationale (ISS) en air, vivres, carburant, pièces et matériels scientifiques avec près de 7 tonnes de cargaison. Cinquième et dernier de la série, l'ATV 5 restera amaré à l'ISS pendant pendant 6 mois. Une fois ce temps écoulé, il sera rechargé en déchets et autres matériels inutiles avant d'être guidé dans l'atmosphère en vue de sa désintégration.

ACTUALITES REGIONALES

Coopération Cuba-Chine

Au cours d'un forum d'affaires se tenant à Cuba le 23 juillet 2014, les représentants du Bureau de Développement du Commerce chinois et des membres de la Chambre de Commerce de la République de Cuba ont signé des accords de coopération visant à accroître et diversifier les échanges entre les deux pays. Des accords d'investissements dans les secteurs de l'énergie renouvelable et de la production d'aliments ont également été signés. En 2013, les échanges entre les deux pays représentaient plus d'un milliard de dollars. Ainsi, la signature de ces accords devrait conduire à une augmentation sensible des échanges entre les deux pays. Par ailleurs, la récente modification de la loi sur les investissements étrangers pourrait favoriser la mise en oeuvre de nouveaux projets de la part d'investisseurs étrangers comme la Russie et la Chine.

Production de riz du Guyana

Le gouvernement du Guyana a récemment exprimé sa volonté d'accroître ses exportation de riz, motivé par le niveau élevé de la production qui conduit le pays à trouver des solutions en termes de capacité de stockage. Le gouvernement estime que la production a augmenté de 15,4 % par rapport à l'année précédente et qu'en parallèle les exportations de riz ont crû de 23,4 % par rapport à 2013. Ce phénomène s'explique par les nombreux investissements réalisés par l'Etat dans ce secteur durant les trois dernières années. Actuellement, le plus important client du pays reste le Venezuela qui absorbe 70 % des exportations de riz guyanien. Malgré tout, le Guyana cherche à attirer d'autres marchés notamment Haïti, le Panama, le Belize, le Guatemala et plusieurs pays africains. En 2013, 395 000 tonnes de riz pour une valeur de 246 millions de dollars ont été exportées et le gouvernement espère en exporter plus de 461 000 tonnes, pour une production prévue à 600 000 tonnes, en 2014.

SUIVI INDICATEURS CHIFFRES

Les variations mensuelles et annuelles sont corrigées des variations saisonnières et de l'effet jours ouvrés (CVS-CJO)

	Sur le mois	Indicateurs		Données brutes	Var. mensuelle CVS	Var. sur un an CVS	Sources	
INDICATEURS MACROECONOMIQUES	PRIX	↑	Prix à la consommation (indice base 100 en 1998, avec tabac)	Juin-14	127,8	[0,2%]	[0,7 %]	Insee
		↑	Prix administré du litre d'essence	Août-14	1,75	[0,6%]	[0,0%]	Préfecture/Diecctc
	MARCHE DU TRAVAIL INDICATEURS SOCIAUX	↑	Demandeurs d'emploi (DEFM A)	Juin-14	21 613	[0,1%]	[7,8%]	Pôle emploi
		↓	Nombre de bénéficiaires de l'allocation chômage	Mai-14	7 931	[-0,4%]	[-3,0%]	Pôle Emploi
		↑	Nombre de bénéficiaires du RSA (1)	Juillet-14	17 332	[1,4%]	[6,3%]	Caf
CONSUMMATION	↑	Prestations nettes versées (1)	Juillet-14	9,8 M€	[5,4%]	[7,2%]	Caf	
		Cumul		65,8 M€		[9,9%]		
	↑	Importations de biens de consommation (BC) (3)	Juin-14	15,3 M€	1,3%	19,6%	Douanes	
		Cumul		84,9 M€		8,1%		
INVESTISSEMENT	↓	Ventes de véhicules neufs aux particuliers	Juillet-14	315	-18,5%	4,1%	Somafi	
		Cumul		2 223		3,3%		
	↓	Importations de biens d'équipement (BE) (3)	Juin-14	29,9 M€	-8,2%	-26,9%	Douanes	
COMMERCE EXTERIEUR		Cumul		214,7 M€		-11,1%		
	↑	Ventes de véhicules utilitaires	Juillet-14	124	43,2%	70,3%	Somafi	
		Cumul		606		12,5%		
SPATIAL	↑	Exportations (3)	Juin-14	12,5 M€	66,1%	-32,3%	Douanes	
	↑	Importations (3)	Juin-14	93,8 M€	13,7%	-29,6%	Douanes	
		Cumul		752,8 M€		-3,9%		
INDICATEURS SECTORIELS	SPATIAL		Tirs effectués	Cumul à Juin-14	5 tirs (3 Ariane 5, 1 Soyouz, 1 Vega)		5 tirs à Juin-13	Arianespace
			Satellites lancés	Cumul à Juin-14	6 satellites, et 1 ATV*		11 satellites et 1 ATV*	
	BTP	↓	Ventes de ciment (hors filler, liant et big bag)	Juillet-14	6 791 tonnes	-7,9%	-17,0%	Ciments guyanais
	INDUSTRIE	↑	Exportations d'or en volume (3)	Juillet-14	50 330 tonnes		-3,5%	
		↑	Exportations d'or en valeur (3)	Juin-14	107 kilos	2,0%	-11,7%	Douanes
		↑	Cours de l'once d'or	Juin-14	578 kilos		-8,2%	
		↑	Grumes sorties de forêt	Juin-14	3,1 M€	1,0%	-27,6%	Douanes
	AGRICULTURE A GROALIMENTAIRE	↑	Cumul		17,3 M€		-20,7%	
		↑	Grumés sorties de forêt	Juillet-14	1 311,98 \$	[2,6%]	[2,1%]	London Bullion Market Assoc./AFD
			Cumul		20 767 m3	29,8%	215,8%	ONF
				74 878 m3		1,7%		
TOURISME	↑	Exportations de crevettes (3)	Juin-14	57 tonnes	57,1%	5,6%	Douanes	
	↓	Exportations de poissons (3)	Juin-14	204 tonnes		-33,1%		
	↓	Exportations de riz (2) (3)	Juin-14	51 tonnes	-61,9%	-62,5%	Douanes	
		Cumul		395 tonnes		-3,0%		
		Cumul		0 tonne	n.s	n.s	Douanes	
		Cumul		14 tonnes		n.s		
TOURISME	↑	Trafic de passagers (arrivées-départs-transits)	Mai-14	32 362	1,0%	-0,2%	CCIRG	
	↑	Nombre de nuitées	Déc-13	163 884	23,0%	-0,4%	Insee	
		Cumul		32 000		17,6%		
		Cumul		332 000		-3,5%		

[Données non CVS]

*ATV pour Automated Transport Vehicle (Véhicule Automatisé de Transfert), vaisseau cargo spatial développé par l'Agence spatiale européenne pour ravitailler la Station spatiale internationale

(1) Mise en place du RSA début 2011, remplaçant le RMI. Données non CVS compte tenu du nombre trop faible d'observations.

(2) Trop grand nombre de points atypiques concernant le riz.

(3) Données provisoires ; les résultats du commerce extérieur sont issus des statistiques douanières provisoires qui sont révisables pendant 2 ans.

Taux directeurs de la Banque centrale européenne

Taux d'intérêt appliqué aux opérations principales de refinancement de l'Eurosystème	taux	date d'effet
Taux de la facilité de prêt marginal	0,15%	11/06/2014
Taux de la facilité de dépôt	0,40%	11/06/2014
	-0,10%	11/06/2013

Taux d'intérêt légal			Taux de l'épargne réglementée (depuis le 01/08/14)					
ANNEE	2014	0,04%	JO du 06/02/14	Livret A et bleu	LDD	LEP	PEL*	CEL*
ANNEE	2013	0,04%	JO du 01/03/13	1,00%	1,00%	1,50%	2,50%	0,75%

* hors prime d'Etat

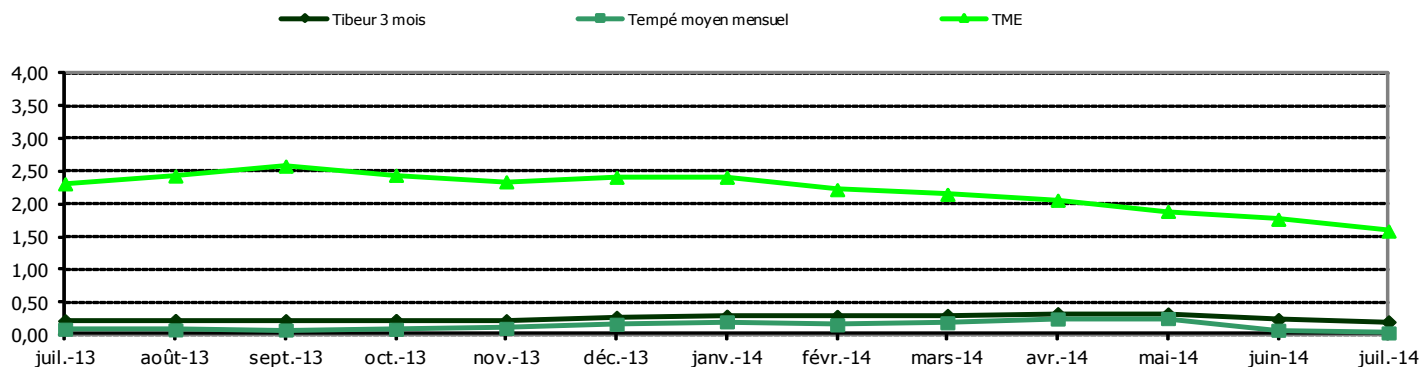
Taux moyen monétaire mensuel (Tempé moyen mensuel)				TIBEUR (juillet 2014)				
Avril	Mai	Juin	Juillet	1 mois	3 mois	6 mois	1 an	
0,2488%	0,2564%	0,0775%	nd	nd	nd	nd	nd	
Taux moyen mensuel des emprunts d'Etat à long terme (TME)				Taux moyen mensuel des obligations d'Etat (TMO)				
Avril	Mai	Juin	Juillet	Avril	Mai	Juin	Juillet	
2,06%	1,89%	1,77%	1,59%	2,26%	2,09%	1,97%	1,79%	

Taux de l'usure (seuils applicables au 1^{er} juillet 2014)

Crédits aux particuliers	Seuils de l'usure	Prêts aux personnes morales n'ayant pas d'activité industrielles, commerciale, artisanale, agricole ou professionnelle non commerciale	Seuils de l'usure
Prêts immobiliers			
Prêts à taux fixe	5,11%	Prêts consentis en vue d'achats ou de ventes à tempérament	7,83%
Prêts à taux variable	4,71%	Prêts d'une durée supérieure à deux ans, à taux variable	3,91%
Prêts-relais	5,27%	Prêts d'une durée supérieure à deux ans, à taux fixe	4,71%
Autres prêts		Découverts en compte (1)	13,33%
Prêts d'un montant inférieur à 3 000 euros	20,35%	Autres prêts d'une durée initiale inférieure ou égale à deux ans	4,07%
Prêts d'un montant compris entre 3 000 euros et 6 000 euros	14,81%	Prêts aux personnes physiques agissant pour leurs besoins professionnels et aux personnes morales ayant une activité industrielle, commerciale, artisanale, agricole ou professionnelle non commerciale	Seuils de l'usure
Prêts d'un montant supérieur à 6 000 euros	9,79%	Découverts en compte (1)	13,33%

(1) Ces taux ne comprennent pas les éventuelles commissions sur le plus fort découvert du mois

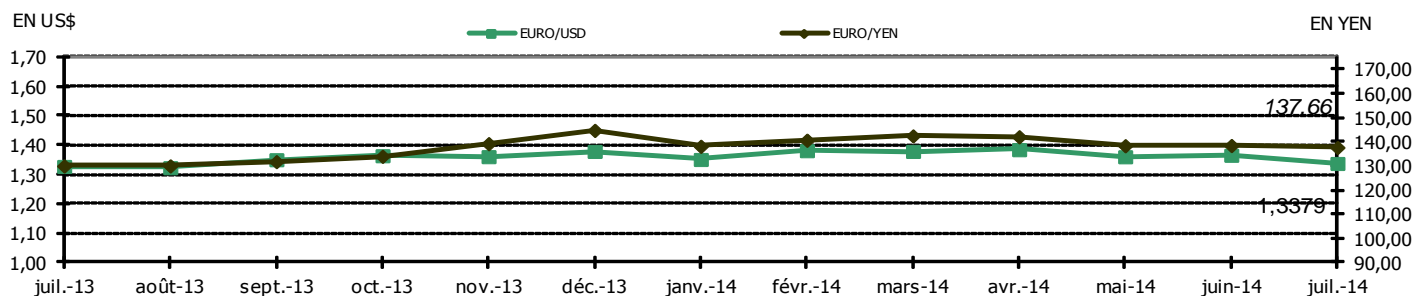
Taux des marchés monétaires et obligataires



Taux de change (dernier cours fin de mois)

EURO/USD (Etats-Unis)	1,3379	EURO/ZAR (Afrique du sud)	14,2861	EURO/SRD (Surinam)	4,4199
EURO/JPY (Japon)	137,6600	EURO/BWP (Botswana)	11,9055	EURO/ANG (Ant. Néerl.)	2,3968
EURO/CAD (Canada)	1,4610	EURO/SCR (Seychelles)	16,2513	EURO/DOP (Rép. Dom.)	58,4623
EURO/GBP (Grande-Bretagne)	0,7928	EURO/MUR (Maurice)	40,7834	EURO/BBD (La Barbade)	2,678
EURO/SGD (Singapour)	1,6681	EURO/BRL (Brésil)	3,0156	EURO/TTD (Trinité et Tobago)	8,5271
EURO/HKD (Hong-Kong)	10,3689	EURO/VEF (Vénézuéla)	8,4274	EURO/XPF (COM Pacifique)	119,33170
EURO/MGA (Madagascar)	3303,5185	EURO/XCD (Dominique)	3,6163	EURO/FC (Comores)	491,96775

Evolution de l'euro sur 12 mois (dernier cours fin de mois)



Taux de conversion irrévocables pour les 17 pays de la zone euro

1 EURO =	40,3399 BEF	6,55957 FRF	40,3399 LUF	200,482 PTE	15,6466 EEK
	1,95583 DEM	0,787564 IEP	2,20371 NLG	5,94573 FIM	
	166,386 ESP	1936,27 ITL	13,7603 ATS	340,750 GRD	
	239,640 SIT	0,585274 CYP	0,429300 MTL	30,1260 SKK	