



La BCE renforce les mesures d'assouplissement de sa politique monétaire

Lors de sa réunion du 4 septembre 2014, le Conseil des gouverneurs de la BCE a adopté deux séries de mesures visant à lutter contre la faible inflation et soutenir l'activité économique de la zone euro. D'une part, une nouvelle baisse des taux directeurs : le taux des opérations principales de refinancement est abaissé de 10 points de base, à 0,05 % ; le taux de la facilité de prêt marginal est abaissé de 10 points de base, à 0,30 % et le taux de la facilité de dépôt est abaissé de 10 points de base, à -0,20 %. D'autre part, le lancement de deux programmes d'achat d'actifs du secteur privé non financier : un programme d'achat de titres adossés à des actifs (asset-backed securities –ABS) et un programme d'achat d'obligations sécurisées (covered bonds). Les interventions au titre de ces programmes débiteront en octobre 2014. Lors de la conférence de presse qu'il a tenue à l'issue du Conseil, Mario Draghi, Président de la BCE, a notamment indiqué que « Les mesures nouvellement décidées, ainsi que les opérations de refinancement à plus long terme ciblées (TLTRO) qui seront conduites dans deux semaines, auront une incidence notable sur le bilan de la BCE. Elles viennent s'ajouter à l'arsenal des mesures de politique monétaire prises ces derniers mois (...) Dans notre analyse, nous avons pris en compte les perspectives d'inflation globalement faibles, l'essoufflement récent de la dynamique de croissance de la zone euro et la persistance d'évolutions atones de la monnaie et du crédit (...) À mesure qu'elles se transmettront à l'économie, ces mesures contribueront à ramener les taux d'inflation à des niveaux plus proches de 2 %. (...) S'il devenait nécessaire d'accroître notre réponse aux risques d'une période trop prolongée de faible inflation, le Conseil des gouverneurs affirme unanimement son engagement à recourir également à des instruments non conventionnels supplémentaires dans le cadre de son mandat. »

La déclaration introductive de Mario Draghi : https://www.banque-france.fr/fileadmin/user_upload/banque_de_france/Eurosysteme_et_international/cp-bce-declaration-introductive-septembre-2014.pdf

INFORMATIONS BANCAIRES ET FINANCIÈRES GÉNÉRALES

Union européenne

1 - La Commission Juncker: une équipe forte et expérimentée pour faire bouger les choses

Elle a été présentée hier par son président Jean-Claude Juncker. L'ancien ministre français Pierre Moscovici est nommé Commissaire européen aux Affaires économiques et financières :

http://europa.eu/rapid/press-release_IP-14-984_fr.htm

2 - Eurostat

Dans la zone euro (ZE18), le taux de chômage corrigé des variations saisonnières s'est établi à 11,5 % en juillet 2014, stable comparé à juin 2014, mais en baisse par rapport au taux de 11,9 % de juillet 2013. Dans l'UE28, le taux de chômage s'est établi à 10,2 % en juillet 2014, également stable comparé à juin 2014, mais en baisse par rapport au taux de 10,9 % de juillet 2013. Eurostat estime qu'en juillet 2014, 24,850 millions d'hommes et de femmes étaient au chômage dans l'UE28, dont 18,409 millions dans la zone euro. Par rapport à juin 2014, le nombre de chômeurs a diminué de 41 000 dans l'UE28 et est quasiment resté stable dans la zone euro. Comparé à juillet 2013, le chômage a baissé de 1,634 million de personnes dans l'UE28 et de 725 000 dans la zone euro. Parmi les États membres, les taux de chômage les plus faibles ont été enregistrés en Allemagne et en Autriche (4,9 % chacun), et les plus élevés en Grèce (27,2 % en mai 2014) et en Espagne (24,5 %).

Paiement sans contact

Développement de la sécurité

Si les paiements par mobile ne représentent que 1 % des transactions dans le monde, plusieurs opérateurs télécoms ont déjà tenté de développer ce moyen de paiement auprès du public, sans succès. Apple vient de mettre au point son nouveau service de paiement sans contact qui sera installé sur ses derniers produits, offrant un niveau de sécurité très supérieur à celui observé aujourd'hui.

Actualités législatives

Publications au Journal Officiel

Ordonnance n° 2014-947 du 20 août 2014 relative au taux de l'intérêt légal :

<http://www.legifrance.gouv.fr/affichTexte.do?cidTexte=JORFTEXT000029391527&dateTexte=&categorieLien=id>

ACTIVITÉS DE L'INSTITUT ET SUIVI DE PLACE

Publication : « Tendances conjoncturelles »

L'évolution des indicateurs relatifs à l'investissement des entreprises fait à nouveau ressortir une baisse au deuxième trimestre de l'année. Les importations de biens d'équipement (-3,8 % CVS) et les créations d'entreprises (-10,1 %) reculent. De plus, les ventes de véhicules utilitaires se sont également contractées (-1,9 %). En dépit du léger redressement observé en début d'année, les intentions d'investir à un an se dégradent à nouveau. Seuls les secteurs primaire et services marchands pourraient investir d'ici les douze prochains mois. Après avoir été en repli durant trois trimestres, les prévisions d'investissement dans le secteur de la construction entament un redressement sans toutefois franchir la moyenne de longue période.



Publication : « Tableau de bord économique de la Guyane »

Publié dans le cadre du partenariat Cerom, le tableau de bord économique de la Guyane apporte une vision synthétique et rapide de l'évolution conjoncturelle du département au travers d'une sélection d'indicateurs macroéconomiques. Cette publication a été réformée et regroupe désormais près de 40 indicateurs économiques régionaux réunis autour de six grands thèmes : les principaux indicateurs macroéconomiques, la consommation, l'investissement, l'analyse sectorielle, l'analyse financière et la vulnérabilité des acteurs économiques. Le tableau de bord, également disponible en version anglaise et portugaise, est accessible chaque trimestre pour la Guyane comme pour l'ensemble des DOM sur le site du partenariat CEROM : www.cerom-outremer.fr/cerom/.

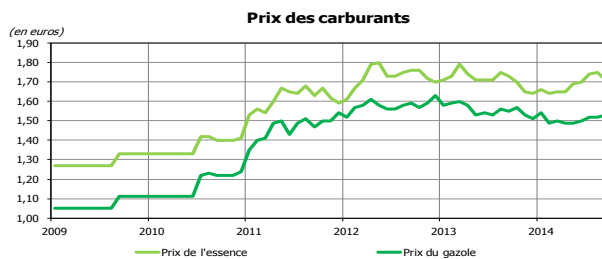


Toutes ces publications sont disponibles gratuitement sur le site de l'Iedom : www.iedom.fr/Guyane.

BRÈVES ÉCONOMIQUES ET FINANCIÈRES

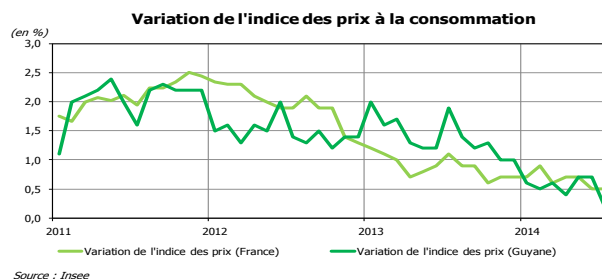
Carburants

L'arrêté préfectoral fixe, à compter du 1^{er} septembre 2014, le prix de la vente au détail des carburants à 1,71 €/litre pour l'essence (-4 centimes) et 1,53 €/litre pour le gazole (+1 centime). Le prix de la bouteille de gaz est fixé à 22,04 € contre 21,97 € en août, soit une hausse de 7 centimes.



Prix à la consommation

En juillet 2014, l'indice des prix à la consommation (IPC) est en hausse de 0,3 % sur le mois. Cette évolution est liée à l'augmentation des prix des services (+0,5 %) et de l'alimentation (+0,2 %). Sur un an, l'indice des prix progresse de 0,2 %, en raison également de l'augmentation constatée sur les prix de l'alimentation (+1,7 %), non compensée par la diminution des prix des services (-0,8 %). D'un niveau inférieur à celui constaté pour la Guadeloupe (+0,3 %), la Martinique (+0,7 %), la France entière (+0,5 %), ainsi que Mayotte (+1,0 %), l'inflation en Guyane reste supérieure à celle constatée à la Réunion (+0,0 %).



Programme Opérationnel Amazonie

Dans le cadre de la concertation autour du Programme Opérationnel de coopération transfrontalière Amazonie (POA), une réunion s'est tenue le 10 septembre à l'hôtel de Région. Ce programme a pour objectif d'accroître l'intégration régionale entre les territoires transfrontaliers (la République du Suriname et les Etats brésiliens de l'Amapa, du Para et de l'Amazonas) et la Guyane afin de mettre en place des actions de coopération sur plusieurs axes et ce, grâce à un soutien financier composé de fonds français et européens. Cette réunion a permis de définir les nouveaux axes du Programme Opérationnel (transports, préservation ainsi que la mise en valeur de la biodiversité et du patrimoine culturel, développement économique, santé et problèmes sociaux) qui seront présentés dans leur version finale, sous forme d'objectifs thématiques et spécifiques. Pour la période 2014-2020, le financement de ce programme s'élèvera à 27,8 millions d'euros. La version finale du POA devrait être rendue le 22 septembre 2014.

Emploi

Selon la publication n°196 de l'Accos Stat de juillet 2014, la Guyane a enregistré, en 2013, une hausse des effectifs du secteur privé de 3,1 % en rythme annuel. Elle bénéficie de fortes créations d'emplois dans l'ensemble des secteurs, les plus significatives étant observées dans les secteurs de l'industrie (+3,8 %) et de la construction (+4,2 %). Par ailleurs, la Guyane reste la région la plus dynamique en ce qui concerne l'évolution de la masse salariale, avec une augmentation de 5,6 % sur un an. Toujours selon l'Accos Stat, le salaire moyen par tête (SPMT) en Guyane s'élevait à 2 479 € en 2013 soit une hausse de 2,2 % par rapport à l'année précédente mais se situe au dessus de la moyenne nationale qui est de 2 435 €.

Spatial

Le 22 août 2014, le lanceur Soyouz, pour son neuvième vol, a lancé depuis le Centre spatial guyanais, une charge comprenant deux satellites (700 kg chacun) de la constellation « GALILEO » dans le cadre du projet de mise en place d'un système de guidage par satellite entièrement européen. La mise en orbite circulaire à 23 000 km d'altitude autour de la Terre pour les deux satellites n'a toutefois pas pu être effectuée correctement. Ces derniers voyagent actuellement à une altitude de 17 000 km sur une orbite elliptique avec des réserves d'énergies ne leur permettant pas de rejoindre l'orbite initialement prévue. Une commission d'enquête indépendante coordonnée par l'Agence Spatiale Européenne et la Commission Européenne, a été mise en place afin de déterminer les circonstances de cette anomalie et les conditions nécessaires pour un retour en vol des satellites. Selon les premières informations délivrées par Stéphane Israel, PDG d'Arianespace, "une grave anomalie est survenue sur l'étage supérieur du Fregat (module qui met sur orbite finale les satellites) qui a mené à une mauvaise injection en orbite". Les conclusions de la commission d'enquête sont attendues pour fin septembre.

A l'occasion de l'Euroconsult World Satellite Business Week qui s'est tenue du 8 au 12 septembre 2014 à Paris, Arianespace a annoncé la signature de quatre nouveaux contrats de lancements pour des satellites qui seront acheminés en orbite géostationnaire par Ariane 5. Ainsi, depuis janvier 2014, Arianespace a signé onze contrats de lancements pour un carnet de commande s'élevant au total à 4,5 milliards d'euros, lui permettant en conséquence de confirmer son positionnement concurrentiel avec 60 % des mises en orbite de satellites commerciaux. Grâce à sa gamme de lanceurs (Ariane 5, Soyouz, Vega), Arianespace dispose aujourd'hui d'un carnet de commandes relativement important d'ici 2017 avec 38 satellites à mettre en orbite géostationnaire avec Ariane 5, 4 lancements dédiés d'Ariane 5, 7 lancements spécifiques de Soyouz et 9 lancements pour Vega.

ACTUALITÉS RÉGIONALES

Brésil en récession

Selon les chiffres officiels publiés par l'Institut brésilien de géographie et des statistiques (IBGE, organisme d'Etat), le Brésil est entré en récession puisque le pays a vu son PIB se contracter deux trimestres consécutifs (-0,2 % au premier et -0,6 % au deuxième). En parallèle, un consensus d'analystes interrogés par la Banque centrale brésilienne confirme leurs prévisions de croissance à la baisse pour 2014, de 0,7 % à 0,5 %. Ils ne se montrent guère plus optimistes pour 2015 car ils tablent sur une hausse du Produit intérieur brut (PIB) de seulement 1,1 % au lieu de 1,5 % prévu quatre semaines auparavant. Cette évolution résulte d'une crise de la production industrielle et du nombre important de jours fériés autorisés durant la Coupe du monde de football (du 12 juin au 13 juillet). Selon le ministre de l'Économie, Guido Mantega, ces perspectives sont inférieures aux attentes, et indique que le gouvernement va revoir à la baisse sa prévision de croissance pour 2014. Pour rappel, en juillet, le gouvernement avait réduit ses prévisions pour 2014 de 2,5 % à 1,8 %. Ainsi, après avoir enregistré une croissance significative de 7,5 % en 2010, l'économie brésilienne accuse un ralentissement sensible de son taux de croissance : 2,7 % en 2011, 1 % en 2012 et 2,5 % en 2013.

SUIVI INDICATEURS CHIFFRÉS

Les variations mensuelles et annuelles sont corrigées des variations saisonnières et de l'effet jours ouvrés (CVS-CJO)

	Sur le mois	Indicateurs	Données brutes	Var. mensuelle CVS	Var. sur un an CVS	Sources		
INDICATEURS MACROECONOMIQUES	PRIX	↑	Prix à la consommation (indice base 100 en 1998, avec tabac)	Juil-14	128,2	[0,3%]	[0,2 %]	Insee
		↓	Prix administré du litre d'essence	Sept-14	1,71	[-2,3%]	[-1,2%]	Préfecture/Dicctce
	MARCHÉ DU TRAVAIL INDICATEURS SOCIAUX	↑	Demandeurs d'emploi (DEFM A)	Juil-14	22 264	[3,0%]	[8,1%]	Pôle emploi
		↑	Nombre de bénéficiaires de l'allocation chômage	Juin-14	7 967	[0,5%]	[-3,6%]	Pôle Emploi
		↑	Nombre de bénéficiaires du RSA (1)	Juil-14	17 332	[1,4%]	[6,3%]	Caf
		↑	Prestations nettes versées (1)	Juil-14	9,8 M€	[5,4%]	[7,2%]	Caf
			Cumul			65,8 M€	[9,9%]	
	CONSOMMATION	↑	Importations de biens de consommation (BC) (3)	Juil-14	17,9 M€	3,5%	-2,2%	Douanes
			Cumul		103,3 M€		7,0%	
		↑	Ventes de véhicules neufs aux particuliers	Août-14	325	4,8%	-14,1%	Somafi
		Cumul		2 548		0,7%		
INVESTISSEMENT	↑	Importations de biens d'équipement (BE) (3)	Juil-14	35,7 M€	16,4%	-3,5%	Douanes	
		Cumul		251,2 M€		-9,7%		
	↓	Ventes de véhicules utilitaires	Août-14	65	-35,3%	-38,1%	Somafi	
		Cumul		671		3,6%		
COMMERCE EXTERIEUR	↑	Exportations (3)	Juil-14	16,7 M€	63,8%	25,2%	Douanes	
		Cumul		110,5 M€		-23,4%		
	↑	Importations (3)	Juil-14	133,9 M€	18,6%	19,9%	Douanes	
		Cumul		888,2 M€		-0,9%		
INDICATEURS SECTORIELS	SPATIAL		Tirs effectués	Cumul à Août-14	6 tirs (3 Ariane 5, 2 Soyouz, 1 Vega)		6 tirs à Août-13	Arianespace
			Satellites lancés	Cumul à Août-14	10 satellites, et 1 ATV*		13 satellites et 1 ATV*	
	BTP	↑	Ventes de ciment (hors filler, liant et big bag)	Août-14	6 746 tonnes	3,9%	-13,1%	Ciments guyanais
			Cumul		57 075 tonnes		-4,6%	
	INDUSTRIE	↑	Exportations d'or en volume (3)	Juil-14	90 kilos	3,1%	2,9%	Douanes
			Cumul		668 kilos		-7,0%	
		↑	Exportations d'or en valeur (3)	Juil-14	2,7 M€	14,2%	1,1%	Douanes
			Cumul		20,1 M€		-17,9%	
		↓	Cours de l'once d'or	Août-14	1 296,50 \$	-[1,2%]	[-3,7%]	London Bullion Market Assoc./AFD
		↑	Grumes sorties de forêt	Déc-12	20 767 m3	29,8%	215,8%	ONF
		Cumul		74 878 m3		1,7%		
AGRICULTURE AGROALIMENTAIRE	↓	Exportations de crevettes (3)	Juil-14	45 tonnes	-18,0%	64,4%	Douanes	
		Cumul		248 tonnes		-26,2%		
	↑	Exportations de poissons (3)	Juil-14	163 tonnes	74,0%	-34,1%	Douanes	
		Cumul		559 tonnes		-7,5%		
		Exportations de riz (2) (3)	Juil-14	0 tonne	n.s	n.s	Douanes	
		Cumul		14 tonnes		n.s		
TOURISME	↑	Trafic de passagers (arrivées-départs-transits)	Juin-14	34 864	0,7%	1,3%	CCIRG	
		Cumul		198 748		-0,1%		

[Données non CVS]

*ATV pour Automated Transport Vehicle (Véhicule Automatisé de Transfert), vaisseau cargo spatial développé par l'Agence spatiale européenne pour ravitailler la Station spatiale internationale

(1) Mise en place du RSA début 2011, remplaçant le RMI. Données non CVS compte tenu du nombre trop faible d'observations.

(2) Trop grand nombre de points atypiques concernant le riz.

(3) Données provisoires ; les résultats du commerce extérieur sont issus des statistiques douanières provisoires qui sont révisables pendant 2 ans.

Taux directeurs de la Banque centrale européenne

	taux	date d'effet
Taux d'intérêt appliqué aux opérations principales de refinancement de l'Eurosystème	0,05%	10/09/2014
Taux de la facilité de prêt marginal	0,30%	10/09/2014
Taux de la facilité de dépôt	-0,20%	10/09/2014

Taux d'intérêt légal			Taux de l'épargne réglementée (depuis le 01/08/14)					
ANNEE	2014	0,04%	JO du 06/02/14	Livret A et bleu	LDD	LEP	PEL*	CEL*
ANNEE	2013	0,04%	JO du 01/03/13	1,00%	1,00%	1,50%	2,50%	0,75%

* hors prime d'Etat

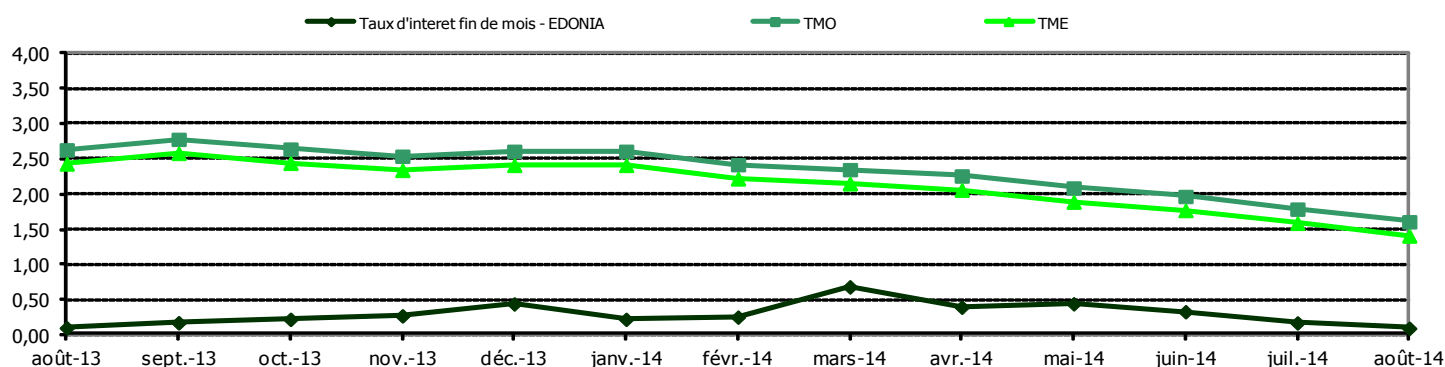
Taux d'intérêt fin de mois - EDONIA				Taux d'intérêt fin de mois - EURIBOR			
Mai	Juin	Juillet	Août	1 mois	3 mois	6 mois	1 an
0,2564%	0,0775%	0,1770%	0,1010%	0,0670%	0,1630%	0,2640%	0,4340%
Taux moyen mensuel des emprunts d'Etat à long terme (TME)				Taux moyen mensuel des obligations d'Etat (TMO)			
Mai	Juin	Juillet	Août	Mai	Juin	Juillet	Août
1,89%	1,77%	1,59%	1,41%	2,09%	1,97%	1,79%	1,61%

Taux de l'usure (seuils applicables au 1^{er} juillet 2014)

Crédits aux particuliers	Seuils de l'usure	Prêts aux personnes morales n'ayant pas d'activité industrielle, commerciale, artisanale, agricole ou professionnelle non commerciale	Seuils de l'usure
Prêts immobiliers			
Prêts à taux fixe	5,11%	Prêts consentis en vue d'achats ou de ventes à tempérament	7,83%
Prêts à taux variable	4,71%	Prêts d'une durée supérieure à deux ans, à taux variable	3,91%
Prêts-relais	5,27%	Prêts d'une durée supérieure à deux ans, à taux fixe	4,71%
Autres prêts		Découverts en compte (1)	13,33%
Prêts d'un montant inférieur à 3 000 euros	20,35%	Autres prêts d'une durée initiale inférieure ou égale à deux ans	4,07%
Prêts d'un montant compris entre 3 000 euros et 6 000 euros	14,81%	Prêts aux personnes physiques agissant pour leurs besoins professionnels et aux personnes morales ayant une activité industrielle, commerciale, artisanale, agricole ou professionnelle non commerciale	Seuils de l'usure
Prêts d'un montant supérieur à 6 000 euros	9,79%	Découverts en compte (1)	13,33%

(1) Ces taux ne comprennent pas les éventuelles commissions sur le plus fort découvert du mois

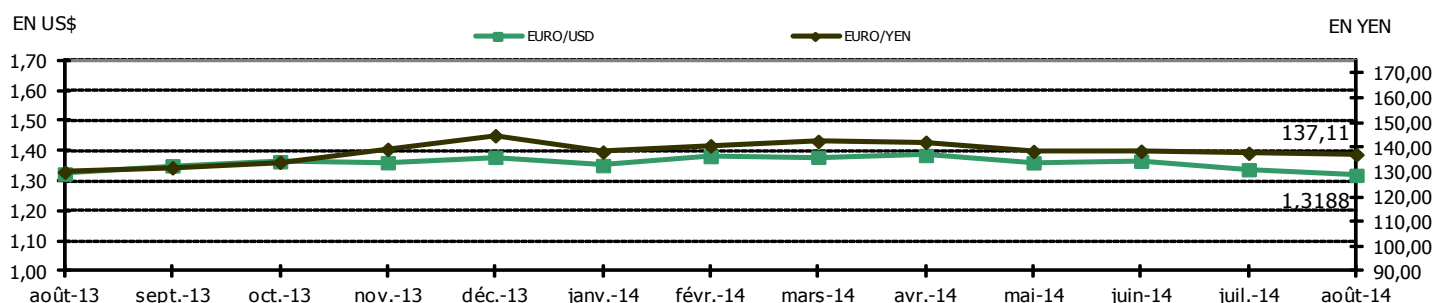
Taux des marchés monétaires et obligataires



Taux de change (dernier cours fin de mois)

EURO/USD (Etats-Unis)	1,3188	EURO/ZAR (Afrique du sud)	14,0190	EURO/SRD (Surinam)	4,3334
EURO/JPY (Japon)	137,1100	EURO/BWP (Botswana)	11,6881	EURO/ANG (Ant. Néerl.)	2,3505
EURO/CAD (Canada)	1,4314	EURO/SCR (Seychelles)	17,0538	EURO/DOP (Rép. Dom.)	56,991
EURO/GBP (Grande-Bretagne)	0,7953	EURO/MUR (Maurice)	40,5437	EURO/BBD (La Barbade)	2,6263
EURO/SGD (Singapour)	1,6456	EURO/BRL (Brésil)	2,9600	EURO/TTD (Trinité et Tobago)	8,3324
EURO/HKD (Hong-Kong)	10,2208	EURO/VEF (Vénézuéla)	8,2625	EURO/XPF (COM Pacifique)	119,33170
EURO/MGA (Madagascar)	3368,2436	EURO/XCD (Dominique)	3,5455	EURO/FC (Comores)	491,96775

Evolution de l'euro sur 12 mois (dernier cours fin de mois)



Taux de conversion irrévocables pour les 17 pays de la zone euro

1 EURO =	40,3399 BEF	6,55957 FRF	40,3399 LUF	200,482 PTE	15,6466 EEK
	1,95583 DEM	0,787564 IEP	2,20371 NLG	5,94573 FIM	
	166,386 ESP	1936,27 ITL	13,7603 ATS	340,750 GRD	
	239,640 SIT	0,585274 CYP	0,429300 MTL	30,1260 SKK	

Directeur de la publication : N. de SEZE - Responsable de la rédaction : F. Dufresne

Editeur et Imprimeur : IEDOM - 8 rue Christophe COLOMB BP 6016 97306 Cayenne CEDEX

Achevé d'imprimer le 17 septembre 2014 - Dépôt légal : septembre 2014 - ISSN 1240-3814