

INDICES DES PRIX

Secteur de la construction



AVERTISSEMENT : les données relatives aux indices des prix du secteur de la construction sont définies en application des arrêtés n°2010-963 du 18 octobre 2010 et n°2011-159 du 16 mars 2011 et à partir des éléments fournis par la Fédération mahoraise du bâtiment et des travaux publics (FMBTP); elles n'engagent en aucune manière la responsabilité de l'EDOM.

INDICE BTM 01 AU 30 juin 2023 : 183,50

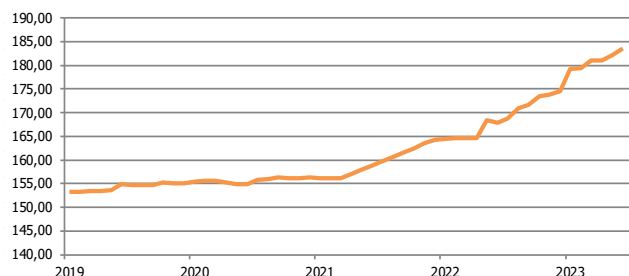
INDICE TPM 01 AU 30 juin 2023 : 189,85

INDICE DU BÂTIMENT À MAYOTTE (BTM 01)

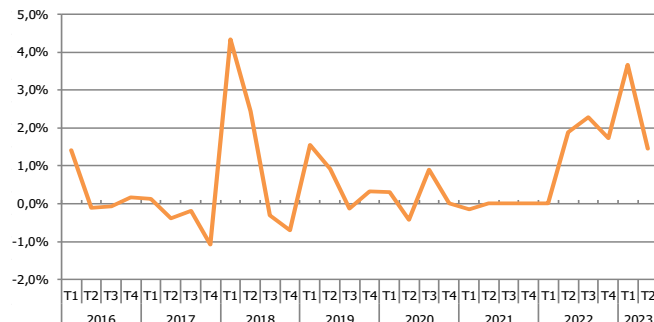
L'indice BTM 01 permet la révision des prix de rénovation et de construction des bâtiments.

		Indice BTM 01 corrigé de l'inflation	Variations trimestrielles	Variations annuelles
2019	janv-19	153,16		1,2%
	févr-19	153,12	1,6%	0,9%
	mars-19	153,31		3,0%
	avr-19	153,36		1,1%
	mai-19	153,47	0,9%	0,7%
	juin-19	154,73		1,5%
	juil-19	154,65		1,4%
	août-19	154,71	-0,1%	1,6%
	sept-19	154,54		1,7%
	oct-19	155,09		1,9%
	nov-19	155,05	0,3%	1,9%
	déc-19	155,03		2,7%
2020	janv-20	155,42		1,5%
	févr-20	155,52	0,3%	1,6%
	mars-20	155,50		1,4%
	avr-20	155,11		1,1%
	mai-20	154,82	-0,4%	0,9%
	juin-20	154,85		0,1%
	juil-20	155,66		0,7%
	août-20	155,86	0,9%	0,7%
	sept-20	156,24		1,1%
	oct-20	156,09		0,6%
	nov-20	156,15	0,0%	0,7%
	déc-20	156,24		0,8%
2021	janv-21	156,00	-0,2%	0,4%
	févr-21	156,00		0,3%
	mars-21	156,00		0,3%
	avr-21	156,91		1,2%
	mai-21	157,82	1,7%	1,9%
	juin-21	158,73		2,5%
	juil-21	159,64		2,6%
	août-21	160,56	1,7%	3,0%
	sept-21	161,47		3,3%
	oct-21	162,38		4,0%
	nov-21	163,38	1,7%	4,6%
	déc-21	164,20		5,1%
2022	janv-22	164,27		5,3%
	févr-22	164,45	0,2%	5,4%
	mars-22	164,57		5,5%
	avr-22	164,45		4,8%
	mai-22	168,22	1,9%	6,6%
	juin-22	167,68		5,6%
	juil-22	168,67		5,7%
	août-22	170,80	2,3%	6,4%
	sept-22	171,51		6,2%
	oct-22	173,40		6,8%
	nov-22	173,74	1,7%	6,3%
	déc-22	174,47		6,3%
2023	janv-23	179,16		9,1%
	févr-23	179,25	3,7%	9,0%
	mars-23	180,88		9,9%
	avr-23	180,94		10,0%
	mai-23	181,95	1,4%	8,2%
	juin-23	183,50		9,4%

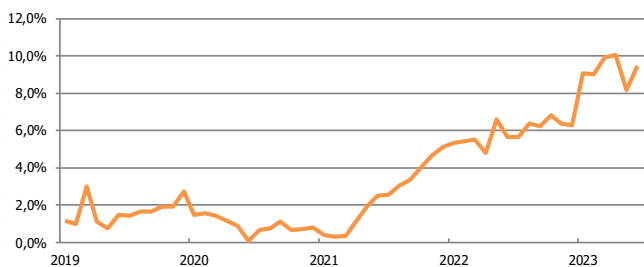
Indice BTM 01 corrigé de l'inflation
Série brute



Indice BTM 01 corrigé de l'inflation
Variations trimestrielles



Indice BTM 01 corrigé de l'inflation
Variations annuelles



INDICE DES TRAVAUX PUBLICS À MAYOTTE (TPM 01)

L'indice TPM 01 permet la révision des prix des marchés de travaux publics.

		Indice TPM 01 corrigé de l'inflation	Variations trimestrielles	Variations annuelles
2019	janv-19	139,29		3,7%
	févr-19	139,27	4,8%	3,8%
	mars-19	140,00		4,4%
	avr-19	140,10		4,2%
	mai-19	140,21	1,0%	3,8%
	juin-19	141,35		4,6%
	juil-19	141,11		4,4%
	août-19	141,43	0,0%	4,9%
	sept-19	141,40		4,8%
	oct-19	141,52		4,7%
nov-19	141,41	0,0%	5,8%	
déc-19	141,41		5,9%	
2020	janv-20	140,87		1,1%
	févr-20	141,78	-0,1%	1,8%
	mars-20	141,26		0,9%
	avr-20	140,68		0,4%
	mai-20	140,19	-1,6%	0,0%
	juin-20	138,97		-1,7%
	juil-20	141,24		0,1%
	août-20	145,98	5,1%	3,2%
	sept-20	146,00		3,3%
	oct-20	146,00		3,2%
nov-20	146,00	0,0%	3,2%	
déc-20	146,00		3,2%	
2021	janv-21	146,00		3,6%
	févr-21	146,00	0,0%	3,0%
	mars-21	146,00		3,4%
	avr-21	147,50		4,8%
	mai-21	149,00	3,1%	6,3%
	juin-21	150,50		8,3%
	juil-21	152,00		7,6%
	août-21	153,51	1,7%	5,2%
	sept-21	153,01		4,8%
	oct-21	156,51		7,2%
nov-21	158,01	4,2%	8,2%	
déc-21	159,51		9,3%	
2022	janv-22	159,54		9,3%
	févr-22	159,61	0,1%	9,3%
	mars-22	159,65		9,3%
	avr-22	159,23		8,0%
	mai-22	181,27	13,2%	21,7%
	juin-22	180,71		20,1%
	juil-22	179,65		18,2%
	août-22	183,61	0,5%	19,6%
	sept-22	181,53		18,6%
	oct-22	183,72		17,4%
nov-22	184,22	1,5%	16,6%	
déc-22	184,23		15,5%	
2023	janv-23	187,58		17,6%
	févr-23	188,16	2,5%	17,9%
	mars-23	188,76		18,2%
	avr-23	189,60		19,1%
	mai-23	190,04	0,6%	4,8%
juin-23	189,85		5,1%	

