

# INDICES DES PRIX

## Secteur de la construction



**AVERTISSEMENT :** les données relatives aux indices des prix du secteur de la construction sont définies en application des arrêtés n°2010-963 du 18 octobre 2010 et n°2011-159 du 16 mars 2011 et à partir des éléments fournis par la Fédération mahoraise du bâtiment et des travaux publics (FMBTP); elles n'engagent en aucune manière la responsabilité de l'EDOM.

**INDICE BTM 01 AU 30 mars 2024 : 190,85**

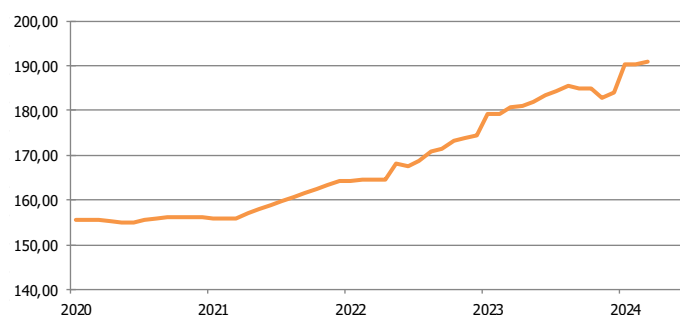
**INDICE TPM 01 AU 30 mars 2024 : 194,58**

### INDICE DU BÂTIMENT À MAYOTTE (BTM 01)

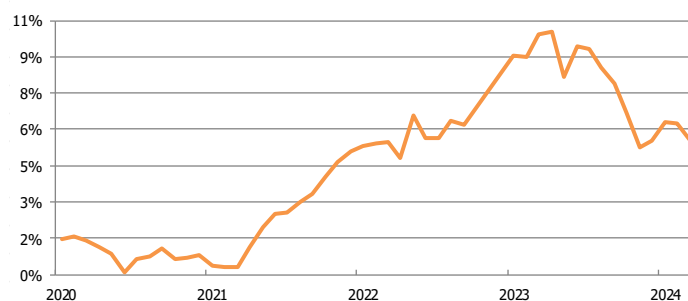
L'indice BTM 01 permet la révision des prix de rénovation et de construction des bâtiments.

		Indice BTM 01 corrigé de l'inflation	Variations trimestrielles	Variations annuelles
2020	janv-20	155,42		1,5%
	févr-20	155,52	0,3%	1,6%
	<b>mars-20</b>	<b>155,50</b>		1,4%
	avr-20	155,11		1,1%
	mai-20	154,82	-0,4%	0,9%
	<b>juin-20</b>	<b>154,85</b>		0,1%
	juil-20	155,66		0,7%
	août-20	155,86	0,9%	0,7%
	<b>sept-20</b>	<b>156,24</b>		1,1%
	oct-20	156,09		0,6%
	nov-20	156,15	0,0%	0,7%
	<b>déc-20</b>	<b>156,24</b>		0,8%
2021	janv-21	156,00		0,4%
	févr-21	156,00	-0,2%	0,3%
	<b>mars-21</b>	<b>156,00</b>		0,3%
	avr-21	156,91		1,2%
	mai-21	157,82	1,7%	1,9%
	<b>juin-21</b>	<b>158,73</b>		2,5%
	juil-21	159,64		2,6%
	août-21	160,56	1,7%	3,0%
	<b>sept-21</b>	<b>161,47</b>		3,3%
	oct-21	162,38		4,0%
	nov-21	163,38	1,7%	4,6%
	<b>déc-21</b>	<b>164,20</b>		5,1%
2022	janv-22	164,27		5,3%
	févr-22	164,45	0,2%	5,4%
	<b>mars-22</b>	<b>164,57</b>		5,5%
	avr-22	164,45		4,8%
	mai-22	168,22	1,9%	6,6%
	<b>juin-22</b>	<b>167,68</b>		5,6%
	juil-22	168,67		5,7%
	août-22	170,80	2,3%	6,4%
	<b>sept-22</b>	<b>171,51</b>		6,2%
	oct-22	173,40		6,8%
	nov-22	173,74	1,7%	6,3%
	<b>déc-22</b>	<b>174,47</b>		6,3%
2023	janv-23	179,16		9,1%
	févr-23	179,25	3,7%	9,0%
	<b>mars-23</b>	<b>180,88</b>		9,9%
	avr-23	180,94		10,0%
	mai-23	181,95	1,4%	8,2%
	<b>juin-23</b>	<b>183,50</b>		9,4%
	juil-23	184,37		9,3%
	août-23	185,42	0,8%	8,6%
	sept-23	185,03		7,9%
	oct-23	184,99		6,7%
	nov-23	182,87	-0,5%	5,3%
	<b>déc-23</b>	<b>184,08</b>		5,5%
2024	janv-24	190,42		6,3%
	févr-24	190,42	3,7%	6,2%
	<b>mars-24</b>	<b>190,85</b>		5,5%

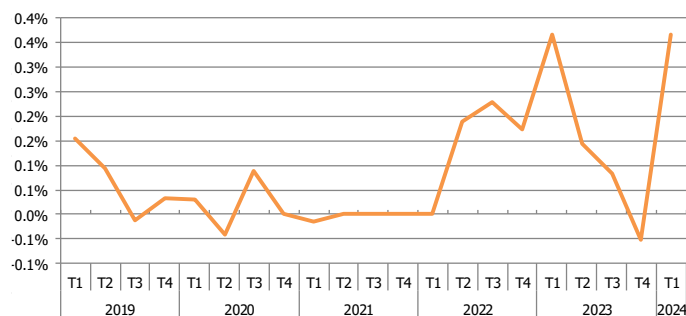
Indice BTM01 corrigé de l'inflation  
Série brute



Indice BTM01 corrigé de l'inflation  
Variations annuelles



Indice BTM01 corrigé de l'inflation  
Variations trimestrielles



## INDICE DES TRAVAUX PUBLICS À MAYOTTE (TPM 01)

L'indice TPM 01 permet la révision des prix des marchés de travaux publics.

		Indice TPM 01 corrigé de l'inflation	Variations trimestrielles	Variations annuelles
2020	janv-20	140,87		1,1%
	févr-20	141,78	-0,1%	1,8%
	<b>mars-20</b>	<b>141,26</b>		0,9%
	avr-20	140,68		0,4%
	mai-20	140,19	-1,6%	0,0%
	<b>juin-20</b>	<b>138,97</b>		-1,7%
	juil-20	141,24		0,1%
	août-20	145,98	5,1%	3,2%
	<b>sept-20</b>	<b>146,00</b>		3,3%
	oct-20	146,00		3,2%
	nov-20	146,00	0,0%	3,2%
	<b>déc-20</b>	<b>146,00</b>		3,2%
2021	janv-21	146,00		3,6%
	févr-21	146,00	0,0%	3,0%
	<b>mars-21</b>	<b>146,00</b>		3,4%
	avr-21	147,50		4,8%
	mai-21	149,00	3,1%	6,3%
	<b>juin-21</b>	<b>150,50</b>		8,3%
	juil-21	152,00		7,6%
	août-21	153,51	1,7%	5,2%
	<b>sept-21</b>	<b>153,01</b>		4,8%
	oct-21	156,51		7,2%
	nov-21	158,01	4,2%	8,2%
	<b>déc-21</b>	<b>159,51</b>		9,3%
2022	janv-22	159,54		9,3%
	févr-22	159,61	0,1%	9,3%
	<b>mars-22</b>	<b>159,65</b>		9,3%
	avr-22	159,23		8,0%
	mai-22	181,27	13,2%	21,7%
	<b>juin-22</b>	<b>180,71</b>		20,1%
	juil-22	179,65		18,2%
	août-22	183,61	0,5%	19,6%
	<b>sept-22</b>	<b>181,53</b>		18,6%
	oct-22	183,72		17,4%
	nov-22	184,22	1,5%	16,6%
	<b>déc-22</b>	<b>184,23</b>		15,5%
2023	janv-23	187,58		17,6%
	févr-23	188,16	2,5%	17,9%
	<b>mars-23</b>	<b>188,76</b>		18,2%
	avr-23	189,60		19,1%
	mai-23	190,04	0,6%	4,8%
	<b>juin-23</b>	<b>189,85</b>		5,1%
	juil-23	193,11		7,5%
	août-23	194,50	2,3%	5,9%
	sept-23	194,29		7,0%
	oct-23	194,08		5,6%
	nov-23	193,22	-1,0%	4,9%
	<b>déc-23</b>	<b>192,43</b>		4,5%
2024	janv-24	193,32		3,1%
	févr-24	193,71	1,1%	2,9%
	<b>mars-24</b>	<b>194,58</b>		3,1%

