

INDICES DES PRIX

Secteur de la construction

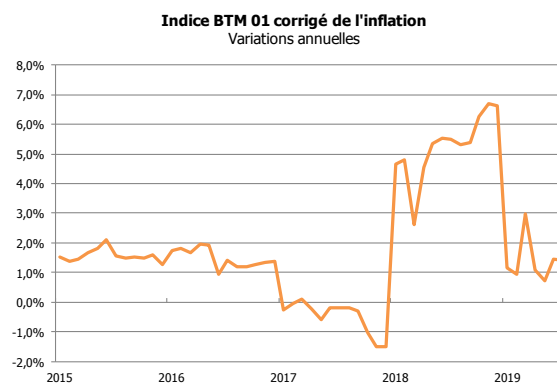
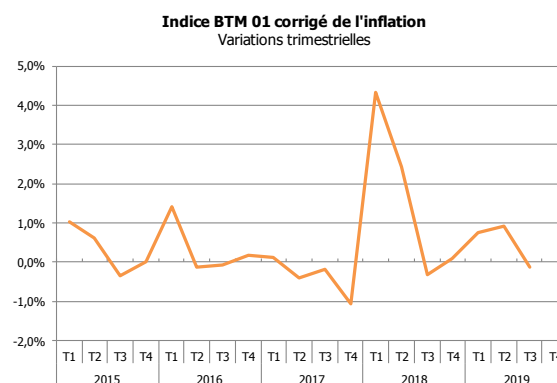
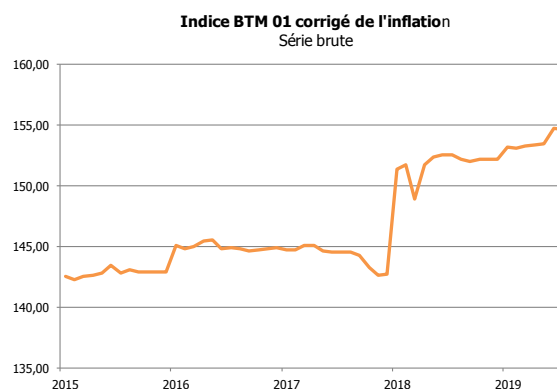
AVERTISSEMENT : les données relatives aux indices des prix du secteur de la construction sont définies en application des arrêtés n°2010-963 du 18 octobre 2010 et n°2011-159 du 16 mars 2011 et à partir des éléments fournis par la Fédération mahoraise du bâtiment et des travaux publics (FMBTP); elles n'engagent en aucune manière la responsabilité de l'IEDOM.

INDICE BTM 01 AU 31 OCTOBRE 2019 : 155,09 INDICE TPM 01 AU 31 OCTOBRE 2019 : 141,52

INDICE DU BÂTIMENT À MAYOTTE (BTM 01)

L'indice BTM 01 permet la révision des prix de rénovation et de construction des bâtiments.

		Indice BTM 01 corrigé de l'inflation	Variations annuelles
2016	janv-16	145,06	1,8%
	févr-16	144,81	1,8%
	mars-16	144,94	1,7%
	avr-16	145,41	1,9%
	mai-16	145,50	1,9%
	juin-16	144,77	0,9%
	juil-16	144,85	1,4%
	août-16	144,82	1,2%
	sept-16	144,66	1,2%
	oct-16	144,70	1,3%
	nov-16	144,81	1,3%
	déc-16	144,90	1,4%
2017	janv-17	144,69	-0,3%
	févr-17	144,72	-0,1%
	mars-17	145,08	0,1%
	avr-17	145,07	-0,2%
	mai-17	144,63	-0,6%
	juin-17	144,51	-0,2%
	juil-17	144,56	-0,2%
	août-17	144,53	-0,2%
	sept-17	144,25	-0,3%
	oct-17	143,23	-1,0%
	nov-17	142,61	-1,5%
	déc-17	142,70	-1,5%
2018	janv-18	151,40	4,6%
	févr-18	151,68	4,8%
	mars-18	148,88	2,6%
	avr-18	151,69	4,6%
	mai-18	152,35	5,3%
	juin-18	152,50	5,5%
	juil-18	152,50	5,5%
	août-18	152,21	5,3%
	sept-18	152,02	5,4%
	oct-18	152,19	6,3%
	nov-18	152,17	6,7%
	déc-18	152,15	6,6%
2019	janv-19	153,16	1,2%
	févr-19	153,12	0,9%
	mars-19	153,31	3,0%
	avr-19	153,36	1,1%
	mai-19	153,47	0,7%
	juin-19	154,73	1,5%
	juil-19	154,65	1,4%
	août-19	154,71	1,6%
	sept-19	154,54	1,7%
	oct-19	155,09	1,9%



INDICE DES TRAVAUX PUBLICS À MAYOTTE (TPM 01)

L'indice TPM 01 permet la révision des prix des marchés de travaux publics.

		Indice TPM 01 corrigé de l'inflation	Variations annuelles
2016	janv-16	130,77	-0,9%
	févr-16	131,26	-0,7%
	mars-16	130,98	-1,2%
	avr-16	132,10	-1,3%
	mai-16	132,44	-0,6%
	juin-16	132,38	-1,0%
	juil-16	132,37	-0,6%
	août-16	132,35	-0,1%
	sept-16	132,41	0,2%
	oct-16	132,53	0,3%
	nov-16	132,46	0,3%
	déc-16	132,00	0,1%
2017	janv-17	135,99	4,0%
	févr-17	136,10	3,7%
	mars-17	136,28	4,0%
	avr-17	136,32	3,2%
	mai-17	136,17	2,8%
	juin-17	135,85	2,6%
	juil-17	135,50	2,4%
	août-17	135,61	2,5%
	sept-17	135,68	2,5%
	oct-17	135,98	2,6%
	nov-17	127,45	-3,8%
	déc-17	127,64	-3,3%
2018	janv-18	134,32	-1,2%
	févr-18	134,20	-1,4%
	mars-18	134,14	-1,6%
	avr-18	134,51	-1,3%
	mai-18	135,09	-0,8%
	juin-18	135,19	-0,5%
	juil-18	135,21	-0,2%
	août-18	134,80	-0,6%
	sept-18	134,96	-0,5%
	oct-18	135,15	-0,6%
	nov-18	133,71	4,9%
	déc-18	135,13	5,9%
2019	janv-19	139,29	3,7%
	févr-19	139,27	3,8%
	mars-19	140,00	4,4%
	avr-19	140,10	4,2%
	mai-19	140,21	3,8%
	juin-19	141,35	4,6%
	juil-19	141,11	4,4%
	août-19	141,43	4,9%
	sept-19	141,40	4,8%
	oct-19	141,52	4,7%

