

INDICES DES PRIX

Secteur de la construction

AVERTISSEMENT : les données relatives aux indices des prix du secteur de la construction sont définies en application des arrêtés n°2010-963 du 18 octobre 2010 et n°2011-159 du 16 mars 2011 et à partir des éléments fournis par la Fédération mahoraise du bâtiment et des travaux publics (FMBTP); elles n'engagent en aucune manière la responsabilité de l'EDOM.

INDICE BTM 01 AU 31 JUILLET 2018 : 152,50

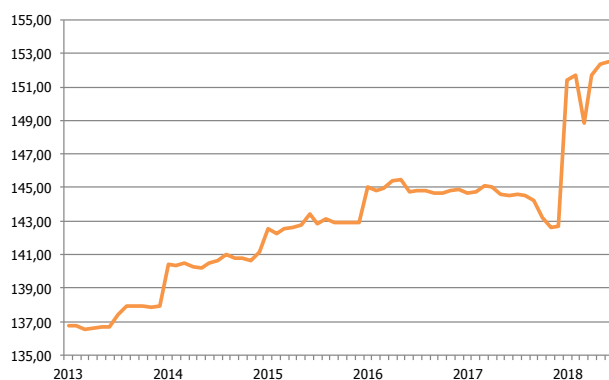
INDICE TPM 01 AU 31 JUILLET 2018 : 135,21

INDICE DU BÂTIMENT À MAYOTTE (BTM 01)

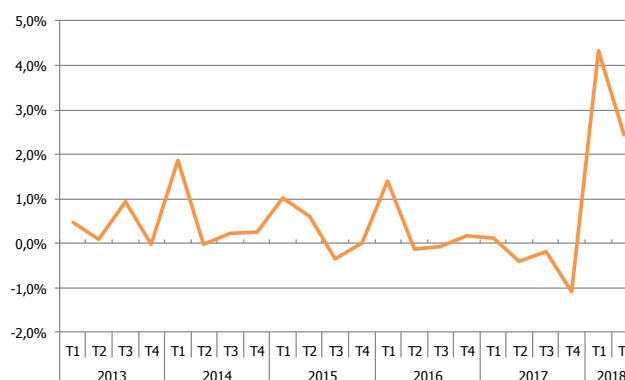
L'indice BTM 01 permet la révision des prix de rénovation et de construction des bâtiments.

	Indice BTM 01 corrigé de l'inflation	Variations annuelles	
2013	janv-13	136,72	2,0%
	févr-13	136,72	2,2%
	mars-13	136,55	2,3%
	avr-13	136,60	1,2%
	mai-13	136,65	1,8%
	juin-13	136,69	1,8%
	juil-13	137,42	1,1%
	août-13	137,95	1,5%
	sept-13	137,96	1,6%
	oct-13	137,96	1,6%
	nov-13	137,88	1,5%
	déc-13	137,92	1,5%
2014	janv-14	140,42	2,7%
	févr-14	140,31	2,6%
	mars-14	140,51	2,9%
	avr-14	140,28	2,7%
	mai-14	140,23	2,6%
	juin-14	140,47	2,8%
	juil-14	140,63	2,3%
	août-14	141,01	2,2%
	sept-14	140,79	2,1%
	oct-14	140,8	2,1%
	nov-14	140,7	2,0%
	déc-14	141,13	2,3%
2015	janv-15	142,56	1,5%
	févr-15	142,25	1,4%
	mars-15	142,57	1,5%
	avr-15	142,63	1,7%
	mai-15	142,76	1,8%
	juin-15	143,44	2,1%
	juil-15	142,82	1,6%
	août-15	143,10	1,5%
	sept-15	142,93	1,5%
	oct-15	142,91	1,5%
	nov-15	142,90	1,6%
	déc-15	142,93	1,3%
2016	janv-16	145,06	1,8%
	févr-16	144,81	1,8%
	mars-16	144,94	1,7%
	avr-16	145,41	1,9%
	mai-16	145,50	1,9%
	juin-16	144,77	0,9%
	juil-16	144,85	1,4%
	août-16	144,82	1,2%
	sept-16	144,66	1,2%
	oct-16	144,70	1,3%
	nov-16	144,81	1,3%
	déc-16	144,90	1,4%
2017	janv-17	144,69	-0,3%
	févr-17	144,72	-0,1%
	mars-17	145,08	0,1%
	avr-17	145,07	-0,2%
	mai-17	144,63	-0,6%
	juin-17	144,51	-0,2%
	juil-17	144,56	-0,2%
	août-17	144,53	-0,2%
	sept-17	144,25	-0,3%
	oct-17	143,23	-1,0%
	nov-17	142,61	-1,5%
	déc-17	142,70	-1,5%
2018	janv-18	151,40	4,6%
	févr-18	151,68	4,8%
	mars-18	148,88	2,6%
	avr-18	151,69	4,6%
	mai-18	152,35	5,3%
	juin-18	152,50	5,5%
juil-18	152,50	5,5%	

Indice BTM 01 corrigé de l'inflation
Série brut



Indice BTM 01 corrigé de l'inflation
Variations trimestrielles



Indice BTM 01 corrigé de l'inflation
Variations annuelles



INDICE DES TRAVAUX PUBLICS À MAYOTTE (TPM 01)

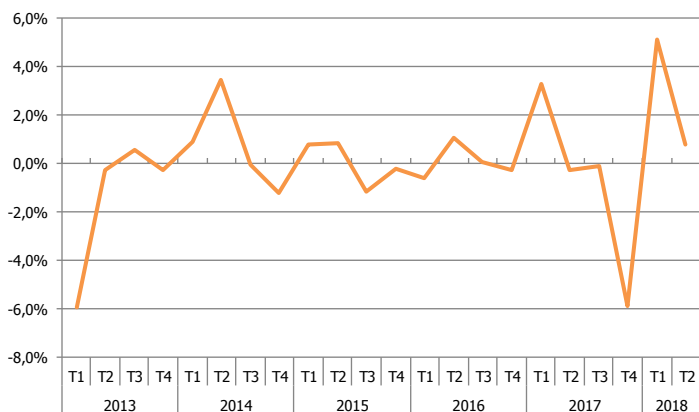
		Indice TPM 01 corrigé de l'inflation	Variations annuelles
2013	janv-13	127,84	-4,6%
	févr-13	128,00	-4,3%
	mars-13	127,80	-4,2%
	avr-13	127,82	-5,3%
	mai-13	127,50	-5,0%
	juin-13	127,45	-5,1%
	juil-13	127,45	-6,2%
	août-13	127,65	-6,0%
	sept-13	128,16	-5,6%
	oct-13	127,67	-6,0%
	nov-13	127,69	-6,0%
	déc-13	127,76	-6,0%
2014	janv-14	127,11	-0,6%
	févr-14	126,90	-0,9%
	mars-14	128,85	0,8%
	avr-14	128,91	0,9%
	mai-14	128,93	1,1%
	juin-14	133,29	4,6%
	juil-14	133,20	4,5%
	août-14	133,06	4,2%
	sept-14	133,19	3,9%
	oct-14	132,5	3,8%
	nov-14	132,0	3,3%
	déc-14	131,57	3,0%
2015	janv-15	131,98	3,8%
	févr-15	132,24	4,2%
	mars-15	132,61	2,9%
	avr-15	133,82	3,8%
	mai-15	133,26	3,4%
	juin-15	133,72	0,3%
	juil-15	133,17	0,0%
	août-15	132,46	-0,5%
	sept-15	132,16	-0,8%
	oct-15	132,16	-0,3%
	nov-15	132,11	0,1%
	déc-15	131,83	0,2%
2016	janv-16	130,77	-0,9%
	févr-16	131,26	-0,7%
	mars-16	130,98	-1,2%
	avr-16	132,10	-1,3%
	mai-16	132,44	-0,6%
	juin-16	132,38	-1,0%
	juil-16	132,37	-0,6%
	août-16	132,35	-0,1%
	sept-16	132,41	0,2%
	oct-16	132,53	0,3%
	nov-16	132,46	0,3%
	déc-16	132,00	0,1%
2017	janv-17	135,99	4,0%
	févr-17	136,10	3,7%
	mars-17	136,28	4,0%
	avr-17	136,32	3,2%
	mai-17	136,17	2,8%
	juin-17	135,85	2,6%
	juil-17	135,50	2,4%
	août-17	135,61	2,5%
	sept-17	135,68	2,5%
	oct-17	135,98	2,6%
	nov-17	127,45	-3,8%
	déc-17	127,64	-3,3%
2018	janv-18	134,32	-1,2%
	févr-18	134,20	-1,4%
	mars-18	134,14	-1,6%
	avr-18	134,51	-1,3%
	mai-18	135,09	-0,8%
	juin-18	135,19	-0,5%
	juil-18	135,21	-0,2%

L'indice TPM 01 permet la révision des prix des marchés de travaux publics.

Indice TPM 01 corrigé de l'inflation
Série brut



Indice TPM 01 corrigé de l'inflation
Variations trimestrielles



Indice TPM 01 corrigé de l'inflation
Variations annuelles

