

## INDICES DES PRIX

### Secteur de la construction

**AVERTISSEMENT :** les données relatives aux indices des prix du secteur de la construction sont définies en application des arrêtés n°2010-963 du 18 octobre 2010 et n°2011-159 du 16 mars 2011 et à partir des éléments fournis par la Fédération mahoraise du bâtiment et des travaux publics (FMBTP); elles n'engagent en aucune manière la responsabilité de l'EDOM.

L'inflation n'a pas pu être calculée par les équipes de l'INSEE suite à la crise sanitaire de la Covid-19 entre MARS ET JUIN 2020.

**INDICE BTM 01 AU 30 Septembre 2020 : 156,24**

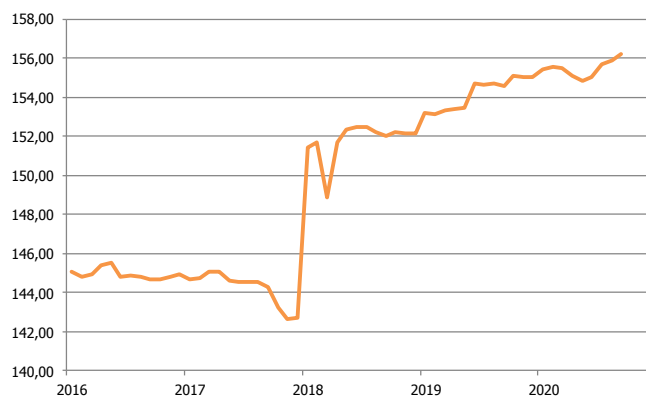
**INDICE TPM 01 AU 30 Septembre 2020 : 146**

#### INDICE DU BÂTIMENT À MAYOTTE (BTM 01)

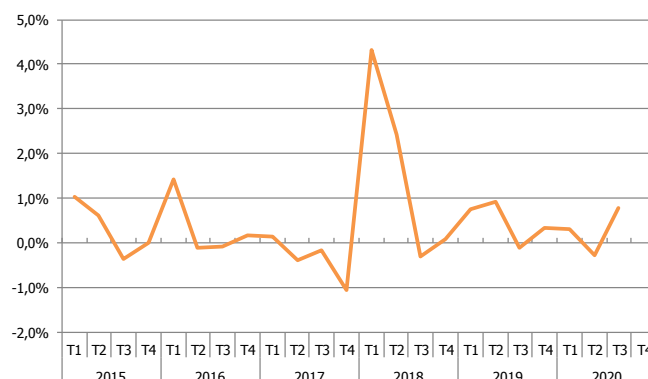
		Indice BTM 01 corrigé de l'inflation	Variations annuelles
2016	janv-16	145,06	1,8%
	févr-16	144,81	1,8%
	<b>mars-16</b>	<b>144,94</b>	1,7%
	avr-16	145,41	1,9%
	mai-16	145,50	1,9%
	<b>juin-16</b>	<b>144,77</b>	0,9%
	juil-16	144,85	1,4%
	août-16	144,82	1,2%
	<b>sept-16</b>	<b>144,66</b>	1,2%
	oct-16	144,70	1,3%
	nov-16	144,81	1,3%
	<b>déc-16</b>	<b>144,90</b>	1,4%
2017	janv-17	144,69	-0,3%
	févr-17	144,72	-0,1%
	<b>mars-17</b>	<b>145,08</b>	0,1%
	avr-17	145,07	-0,2%
	mai-17	144,63	-0,6%
	<b>juin-17</b>	<b>144,51</b>	-0,2%
	juil-17	144,56	-0,2%
	août-17	144,53	-0,2%
	<b>sept-17</b>	<b>144,25</b>	-0,3%
	oct-17	143,23	-1,0%
	nov-17	142,61	-1,5%
	<b>déc-17</b>	<b>142,70</b>	-1,5%
2018	janv-18	151,40	4,6%
	févr-18	151,68	4,8%
	<b>mars-18</b>	<b>148,88</b>	2,6%
	avr-18	151,69	4,6%
	mai-18	152,35	5,3%
	<b>juin-18</b>	<b>152,50</b>	5,5%
	juil-18	152,50	5,5%
	août-18	152,21	5,3%
	<b>sept-18</b>	<b>152,02</b>	5,4%
	oct-18	152,19	6,3%
	nov-18	152,17	6,7%
	<b>déc-18</b>	<b>152,15</b>	6,6%
2019	janv-19	153,16	1,2%
	févr-19	153,12	0,9%
	<b>mars-19</b>	<b>153,31</b>	3,0%
	avr-19	153,36	1,1%
	mai-19	153,47	0,7%
	<b>juin-19</b>	<b>154,73</b>	1,5%
	juil-19	154,65	1,4%
	août-19	154,71	1,6%
	<b>sept-19</b>	<b>154,54</b>	1,7%
	oct-19	155,09	1,9%
	nov-19	155,05	1,9%
	<b>déc-19</b>	<b>155,03</b>	1,9%
2020	janv-20	155,42	1,5%
	févr-20	155,52	1,6%
	<b>mars-20</b>	<b>155,50</b>	1,4%
	avr-20	155,11	1,1%
	mai-20	154,82	0,9%
	<b>juin-20</b>	<b>155,05</b>	0,2%
	juil-20	155,66	0,7%
	août-20	155,86	0,7%
	<b>sept-20</b>	<b>156,24</b>	1,1%

L'indice BTM 01 permet la révision des prix de rénovation et de construction des bâtiments.

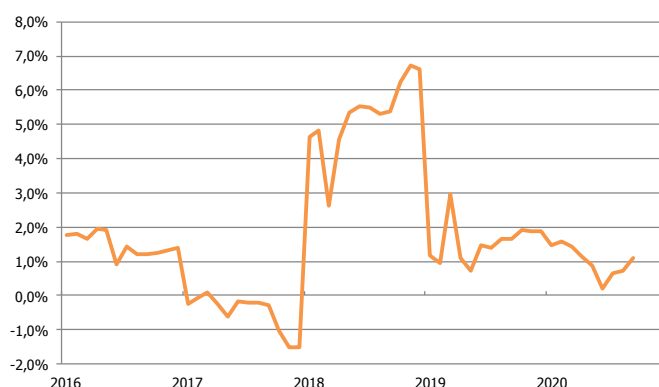
Indice BTM 01 corrigé de l'inflation  
Série brute



Indice BTM 01 corrigé de l'inflation  
Variations trimestrielles



Indice BTM 01 corrigé de l'inflation  
Variations annuelles

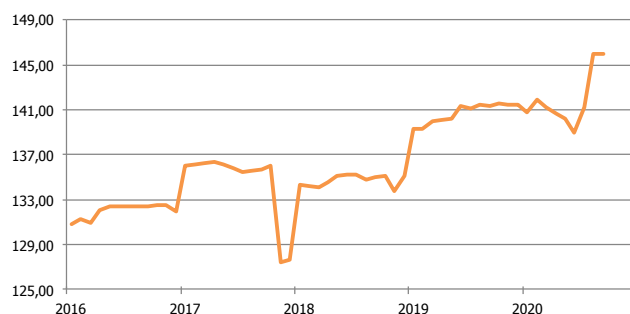


## INDICE DES TRAVAUX PUBLICS À MAYOTTE (TPM 01)

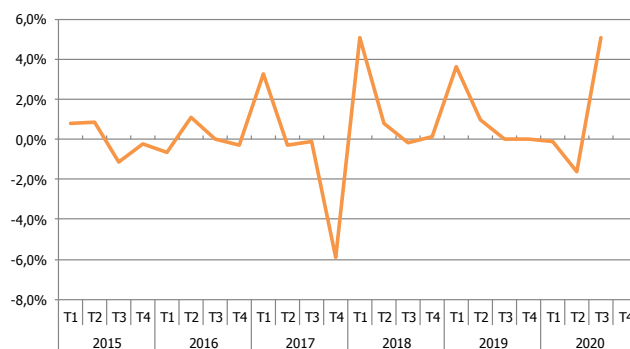
L'indice TPM 01 permet la révision des prix des marchés de travaux publics.

		Indice TPM 01 corrigé de l'inflation	Variations annuelles
2016	janv-16	130,77	-0,9%
	févr-16	131,26	-0,7%
	<b>mars-16</b>	<b>130,98</b>	-1,2%
	avr-16	132,10	-1,3%
	mai-16	132,44	-0,6%
	<b>juin-16</b>	<b>132,38</b>	-1,0%
	juil-16	132,37	-0,6%
	août-16	132,35	-0,1%
	<b>sept-16</b>	<b>132,41</b>	0,2%
	oct-16	132,53	0,3%
	nov-16	132,46	0,3%
	<b>déc-16</b>	<b>132,00</b>	0,1%
2017	janv-17	135,99	4,0%
	févr-17	136,10	3,7%
	<b>mars-17</b>	<b>136,28</b>	4,0%
	avr-17	136,32	3,2%
	mai-17	136,17	2,8%
	<b>juin-17</b>	<b>135,85</b>	2,6%
	juil-17	135,50	2,4%
	août-17	135,61	2,5%
	<b>sept-17</b>	<b>135,68</b>	2,5%
	oct-17	135,98	2,6%
	nov-17	127,45	-3,8%
	<b>déc-17</b>	<b>127,64</b>	-3,3%
2018	janv-18	134,32	-1,2%
	févr-18	134,20	-1,4%
	<b>mars-18</b>	<b>134,14</b>	-1,6%
	avr-18	134,51	-1,3%
	mai-18	135,09	-0,8%
	<b>juin-18</b>	<b>135,19</b>	-0,5%
	juil-18	135,21	-0,2%
	août-18	134,80	-0,6%
	<b>sept-18</b>	<b>134,96</b>	-0,5%
	oct-18	135,15	-0,6%
	nov-18	133,71	4,9%
	<b>déc-18</b>	<b>135,13</b>	5,9%
2019	janv-19	139,29	3,7%
	févr-19	139,27	3,8%
	<b>mars-19</b>	<b>140,00</b>	4,4%
	avr-19	140,10	4,2%
	mai-19	140,21	3,8%
	<b>juin-19</b>	<b>141,35</b>	4,6%
	juil-19	141,11	4,4%
	août-19	141,43	4,9%
	<b>sept-19</b>	<b>141,40</b>	4,8%
	oct-19	141,52	4,7%
	nov-19	141,41	5,8%
	<b>déc-19</b>	<b>141,41</b>	4,6%
2020	janv-20	140,74	1,0%
	févr-20	141,87	1,9%
	<b>mars-20</b>	<b>141,26</b>	0,9%
	avr-20	140,68	0,4%
	mai-20	140,19	0,0%
	<b>juin-20</b>	<b>138,97</b>	-1,7%
	juil-20	141,24	0,1%
	août-20	145,98	3,2%
	<b>sept-20</b>	<b>146,00</b>	3,3%

Indice TPM 01 corrigé de l'inflation  
Série brute



Indice TPM 01 corrigé de l'inflation  
Variations trimestrielles



Indice TPM 01 corrigé de l'inflation  
Variations annuelles

