

## INDICES DES PRIX

### Secteur de la construction

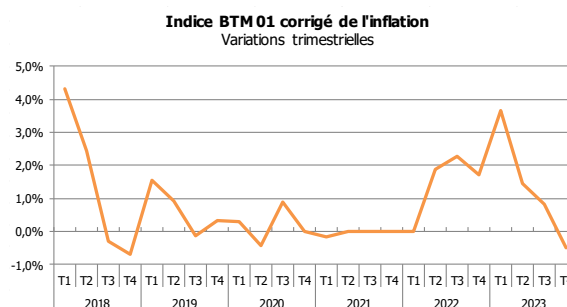
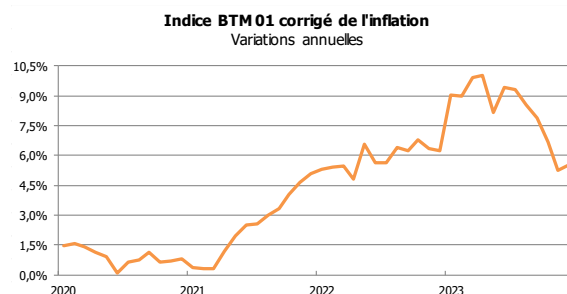
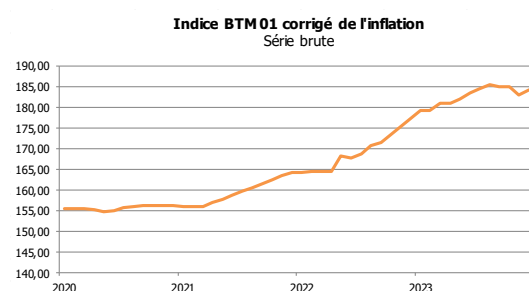
**AVERTISSEMENT :** les données relatives aux indices des prix du secteur de la construction sont définies en application des arrêtés n°2010-963 du 18 octobre 2010 et n°2011-159 du 16 mars 2011 et à partir des éléments fournis par la Fédération mahoraise du bâtiment et des travaux publics (FMBTP); elles n'engagent en aucune manière la responsabilité de l'EDOM.

**INDICE BTM 01 AU 31 décembre 2023 : 184,08 INDICE TPM 01 AU 31 décembre 2023 : 192,43**

### INDICE DU BÂTIMENT À MAYOTTE (BTM 01)

L'indice BTM 01 permet la révision des prix de rénovation et de construction des bâtiments.

|               |                | Indice BTM 01 corrigé de l'inflation | Variations trimestrielles | Variations annuelles |
|---------------|----------------|--------------------------------------|---------------------------|----------------------|
| 2020          | janv-20        | 155,42                               |                           | 1,5%                 |
|               | févr-20        | 155,52                               | 0,3%                      | 1,6%                 |
|               | <b>mars-20</b> | <b>155,50</b>                        |                           | 1,4%                 |
|               | avr-20         | 155,11                               |                           | 1,1%                 |
|               | mai-20         | 154,82                               | -0,4%                     | 0,9%                 |
|               | <b>juin-20</b> | <b>154,85</b>                        |                           | 0,1%                 |
|               | juil-20        | 155,66                               |                           | 0,7%                 |
|               | août-20        | 155,86                               | 0,9%                      | 0,7%                 |
|               | <b>sept-20</b> | <b>156,24</b>                        |                           | 1,1%                 |
|               | oct-20         | 156,09                               |                           | 0,6%                 |
| nov-20        | 156,15         | 0,0%                                 | 0,7%                      |                      |
| <b>déc-20</b> | <b>156,24</b>  |                                      | 0,8%                      |                      |
| 2021          | janv-21        | 156,00                               |                           | 0,4%                 |
|               | févr-21        | 156,00                               | -0,2%                     | 0,3%                 |
|               | <b>mars-21</b> | <b>156,00</b>                        |                           | 0,3%                 |
|               | avr-21         | 156,91                               |                           | 1,2%                 |
|               | mai-21         | 157,82                               | 1,7%                      | 1,9%                 |
|               | <b>juin-21</b> | <b>158,73</b>                        |                           | 2,5%                 |
|               | juil-21        | 159,64                               |                           | 2,6%                 |
|               | août-21        | 160,56                               | 1,7%                      | 3,0%                 |
|               | <b>sept-21</b> | <b>161,47</b>                        |                           | 3,3%                 |
|               | oct-21         | 162,38                               |                           | 4,0%                 |
| nov-21        | 163,38         | 1,7%                                 | 4,6%                      |                      |
| <b>déc-21</b> | <b>164,20</b>  |                                      | 5,1%                      |                      |
| 2022          | janv-22        | 164,27                               |                           | 5,3%                 |
|               | févr-22        | 164,45                               | 0,2%                      | 5,4%                 |
|               | <b>mars-22</b> | <b>164,57</b>                        |                           | 5,5%                 |
|               | avr-22         | 164,45                               |                           | 4,8%                 |
|               | mai-22         | 168,22                               | 1,9%                      | 6,6%                 |
|               | <b>juin-22</b> | <b>167,68</b>                        |                           | 5,6%                 |
|               | juil-22        | 168,67                               |                           | 5,7%                 |
|               | août-22        | 170,80                               | 2,3%                      | 6,4%                 |
|               | <b>sept-22</b> | <b>171,51</b>                        |                           | 6,2%                 |
|               | oct-22         | 173,40                               |                           | 6,8%                 |
| nov-22        | 173,74         | 1,7%                                 | 6,3%                      |                      |
| <b>déc-22</b> | <b>174,47</b>  |                                      | 6,3%                      |                      |
| 2023          | janv-23        | 179,16                               |                           | 9,1%                 |
|               | févr-23        | 179,25                               | 3,7%                      | 9,0%                 |
|               | <b>mars-23</b> | <b>180,88</b>                        |                           | 9,9%                 |
|               | avr-23         | 180,94                               |                           | 10,0%                |
|               | mai-23         | 181,95                               | 1,4%                      | 8,2%                 |
|               | <b>juin-23</b> | <b>183,50</b>                        |                           | 9,4%                 |
|               | juil-23        | 184,37                               |                           | 9,3%                 |
|               | août-23        | 185,42                               | 0,8%                      | 8,6%                 |
|               | sept-23        | 185,03                               |                           | 7,9%                 |
|               | oct-23         | 184,99                               |                           | 6,7%                 |
| nov-23        | 182,87         | -0,5%                                | 5,3%                      |                      |
| <b>déc-23</b> | <b>184,08</b>  |                                      | 5,5%                      |                      |



## INDICE DES TRAVAUX PUBLICS À MAYOTTE (TPM 01)

L'indice TPM 01 permet la révision des prix des marchés de travaux publics.

|      |                | Indice TPM 01 corrigé de l'inflation | Variations trimestrielles | Variations annuelles |
|------|----------------|--------------------------------------|---------------------------|----------------------|
| 2020 | janv-20        | 140,87                               |                           | 1,1%                 |
|      | févr-20        | 141,78                               | -0,1%                     | 1,8%                 |
|      | <b>mars-20</b> | <b>141,26</b>                        |                           | 0,9%                 |
|      | avr-20         | 140,68                               |                           | 0,4%                 |
|      | mai-20         | 140,19                               | -1,6%                     | 0,0%                 |
|      | <b>juin-20</b> | <b>138,97</b>                        |                           | -1,7%                |
|      | juil-20        | 141,24                               |                           | 0,1%                 |
|      | août-20        | 145,98                               | 5,1%                      | 3,2%                 |
|      | <b>sept-20</b> | <b>146,00</b>                        |                           | 3,3%                 |
|      | oct-20         | 146,00                               |                           | 3,2%                 |
|      | nov-20         | 146,00                               | 0,0%                      | 3,2%                 |
|      | <b>déc-20</b>  | <b>146,00</b>                        |                           | 3,2%                 |
| 2021 | janv-21        | 146,00                               | 0,0%                      | 3,6%                 |
|      | févr-21        | 146,00                               | 0,0%                      | 3,0%                 |
|      | <b>mars-21</b> | <b>146,00</b>                        |                           | 3,4%                 |
|      | avr-21         | 147,50                               |                           | 4,8%                 |
|      | mai-21         | 149,00                               | 3,1%                      | 6,3%                 |
|      | <b>juin-21</b> | <b>150,50</b>                        |                           | 8,3%                 |
|      | juil-21        | 152,00                               |                           | 7,6%                 |
|      | août-21        | 153,51                               | 1,7%                      | 5,2%                 |
|      | <b>sept-21</b> | <b>153,01</b>                        |                           | 4,8%                 |
|      | oct-21         | 156,51                               |                           | 7,2%                 |
|      | nov-21         | 158,01                               | 4,2%                      | 8,2%                 |
|      | <b>déc-21</b>  | <b>159,51</b>                        |                           | 9,3%                 |
| 2022 | janv-22        | 159,54                               | 0,1%                      | 9,3%                 |
|      | févr-22        | 159,61                               |                           | 9,3%                 |
|      | <b>mars-22</b> | <b>159,65</b>                        |                           | 9,3%                 |
|      | avr-22         | 159,23                               |                           | 8,0%                 |
|      | mai-22         | 181,27                               | 13,2%                     | 21,7%                |
|      | <b>juin-22</b> | <b>180,71</b>                        |                           | 20,1%                |
|      | juil-22        | 179,65                               |                           | 18,2%                |
|      | août-22        | 183,61                               | 0,5%                      | 19,6%                |
|      | <b>sept-22</b> | <b>181,53</b>                        |                           | 18,6%                |
|      | oct-22         | 183,72                               |                           | 17,4%                |
|      | nov-22         | 184,22                               | 1,5%                      | 16,6%                |
|      | <b>déc-22</b>  | <b>184,23</b>                        |                           | 15,5%                |
| 2023 | janv-23        | 187,58                               |                           | 17,6%                |
|      | févr-23        | 188,16                               | 2,5%                      | 17,9%                |
|      | <b>mars-23</b> | <b>188,76</b>                        |                           | 18,2%                |
|      | avr-23         | 189,60                               |                           | 19,1%                |
|      | mai-23         | 190,04                               | 0,6%                      | 4,8%                 |
|      | <b>juin-23</b> | <b>189,85</b>                        |                           | 5,1%                 |
|      | juil-23        | 193,11                               |                           | 7,5%                 |
|      | août-23        | 194,50                               | 2,3%                      | 5,9%                 |
|      | sept-23        | 194,29                               |                           | 7,0%                 |
|      | oct-23         | 194,08                               |                           | 5,6%                 |
|      | nov-23         | 193,22                               | -1,0%                     | 4,9%                 |
|      | déc-23         | 192,43                               |                           | 4,5%                 |

