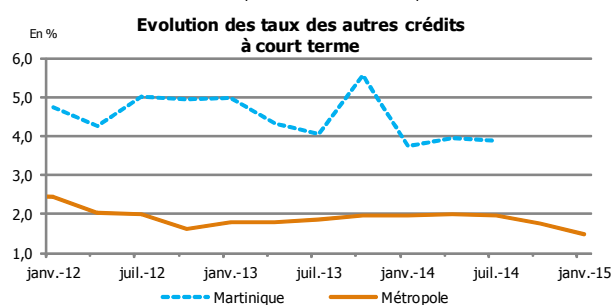
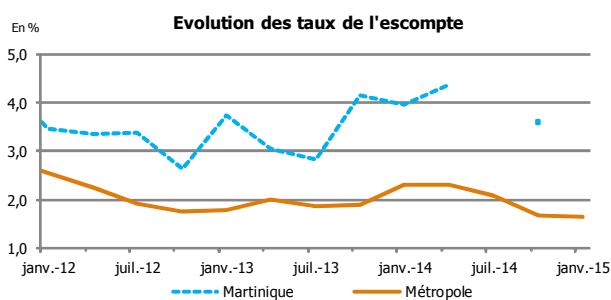
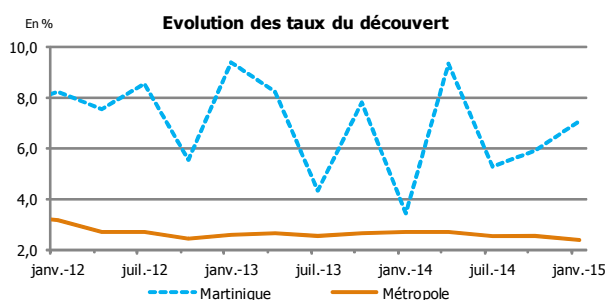
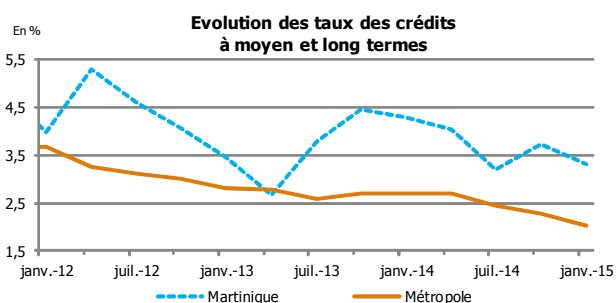


Coût du crédit aux entreprises à la Martinique et dans les autres DOM Janvier 2015

Au début de l'année 2015, le coût du crédit aux entreprises évolue différemment selon la nature et la tranche de montant des crédits. Suivant la tendance générale observée au niveau national entre octobre 2014 et janvier 2015, le taux moyen des crédits à moyen et long termes se contracte (-41 points de base à la Martinique contre -26 points de base en métropole). À l'inverse, le taux moyen du découvert, toujours très fluctuant, progresse (+118 points de base), essentiellement du fait de la hausse observée pour la tranche de montant la plus élevée (+152 points de base).

En métropole, les taux moyens débiteurs s'inscrivent en très léger repli pour toutes les catégories de crédits. Les taux moyens relevés à la Martinique demeurent supérieurs à ceux observés en métropole, les écarts s'expliquant en partie par des effets de structure et des coûts de fonctionnement (charges salariales, coût du risque) plus élevés à la Martinique.

ÉVOLUTION DES TAUX MOYENS DÉBITEURS GLOBAUX ET PAR TRANCHE À LA MARTINIQUE¹



Taux moyens débiteurs en %	Taux moyen pondéré global		dont Tranche 1 : ≤ 15 245		dont Tranche 2 : > 15 245 et ≤ 45 735		dont Tranche 3 : > 45 735 et ≤ 76 225	
	Martinique	Métropole	Martinique	Métropole	Martinique	Métropole	Martinique	Métropole
Crédits à moyen et long termes								
oct-14	3,72	2,28	5,48*	2,67	4,14	2,43	n.s.**	2,44
janv-15	3,31	2,02	5,36*	2,42	5,70	2,23	n.s.**	2,17
Découvert								
oct-14	5,89	2,53	12,06	9,92	10,98	6,42	10,27*	4,63
janv-15	7,07	2,38	11,71	9,65	11,11	6,77	10,75	5,27
Escompte								
oct-14	3,60*	1,67	n.s.**	3,13	n.s.**	3,53	n.s.**	3,17
janv-15	n.s.**	1,65	n.s.**	2,85	n.s.**	3,07	n.s.**	3,10
Autres crédits à court terme								
oct-14	n.s.**	1,74	n.s.**	3,14	n.s.**	2,88	n.s.**	2,70
janv-15	n.s.**	1,49	n.s.**	2,91	n.s.**	2,42	n.s.**	2,41

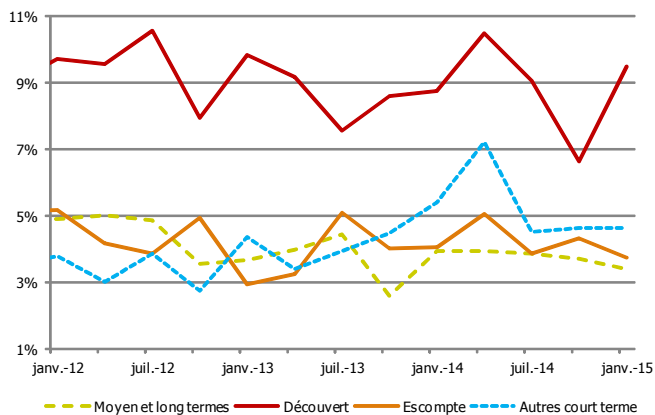
* Faible niveau de significativité (nombre d'observations compris entre 20 et 30)

** Non significatif compte tenu d'un nombre d'observations insuffisant (inférieur à 20)

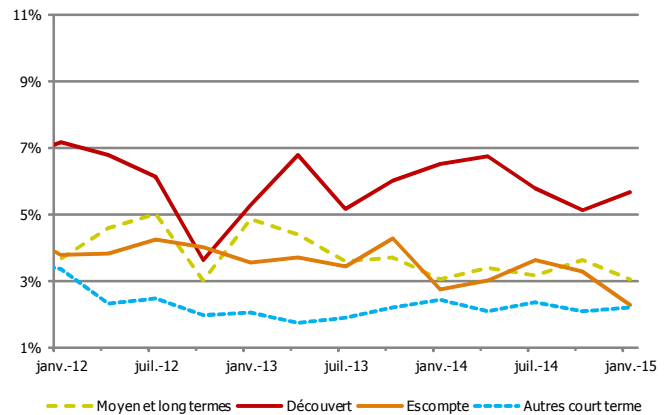
¹ La comparaison des taux par tranche de montant permet de mettre en évidence des effets de structure. En raison de la composition des parcs d'entreprises dans les DOM, les crédits octroyés concernent majoritairement les premières tranches de montant, pour lesquelles les taux moyens sont généralement les plus élevés.

ÉVOLUTION DES TAUX MOYENS DÉBITEURS GLOBAUX PAR GÉOGRAPHIE

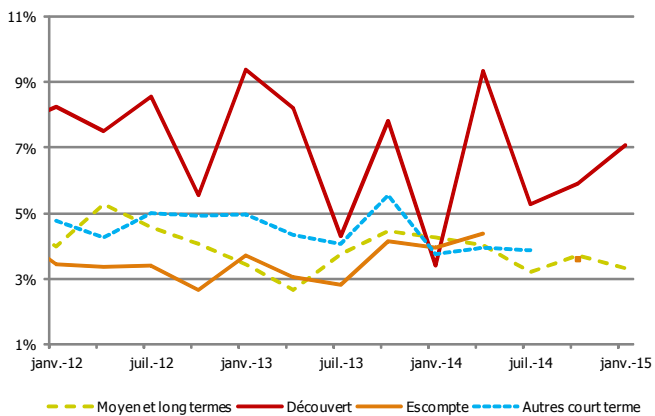
Guadeloupe



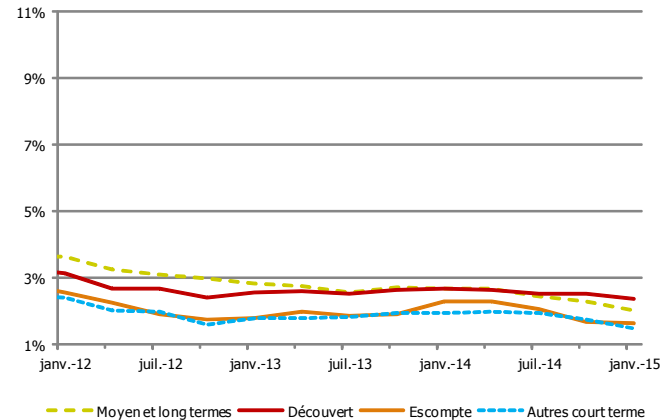
La Réunion



Martinique



Métropole



MÉTHODOLOGIE

L'enquête est réalisée auprès des établissements et des sociétés financières ayant leur activité à la Martinique. Elle prend en compte les crédits nouveaux accordés au cours du premier mois de chaque trimestre aux sociétés non financières, ainsi qu'aux entrepreneurs individuels, lorsque l'usage du prêt est professionnel. L'enquête de janvier 2015 exploite 3 810 déclarations relatives aux crédits consentis au cours de ce mois. Elle se fonde sur le taux effectif au sens étroit (TESE), c'est-à-dire la composante « intérêt » du taux effectif global (TEG). Les taux présentés dans cette note sont des taux moyens pondérés par le montant du crédit.

Les « crédits à court terme » désignent les crédits de durée inférieure ou égale à 2 ans, tandis que les « crédits à moyen et long termes » sont d'une durée initiale strictement supérieure à 2 ans.

La catégorie des « découverts » rassemble les découverts (au sens strict), ainsi que les crédits permanents (facilité de caisse).

La catégorie « escompte » regroupe l'escompte (au sens strict), les financements sur loi Dailly, les mobilisations de créances sur l'étranger et les autres créances commerciales.

Les taux issus de moins de 30 observations sont signalés avec un astérisque (*). En dessous de 20 observations, les taux ne seront pas calculés.

À la suite d'un changement méthodologique intervenu en janvier 2011, les taux moyens par catégories calculés à partir de l'enquête de janvier 2011 ne sont pas directement comparables avec ceux des enquêtes précédentes.

Toutes les publications de l'IEDOM sont accessibles et téléchargeables gratuitement sur le site www.iedom.fr

Directeur de la publication : N. de SEZE – Responsable de la rédaction : V.-R. NUGENT

Éditeur et imprimeur : IEDOM - Achevé d'imprimer : Juin 2015