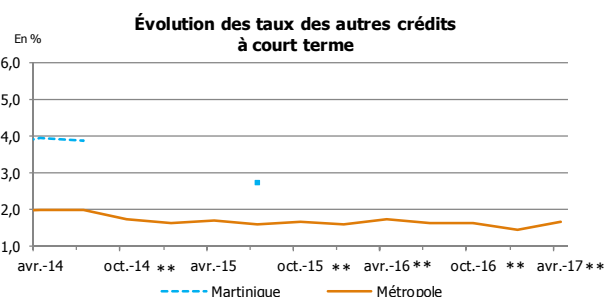
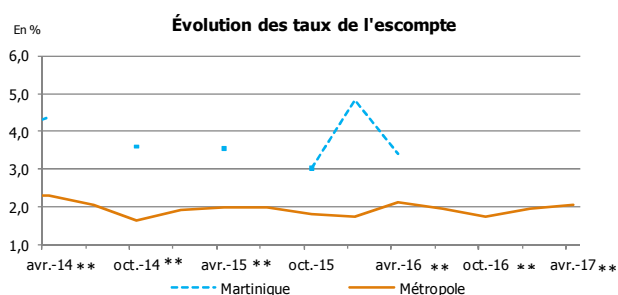
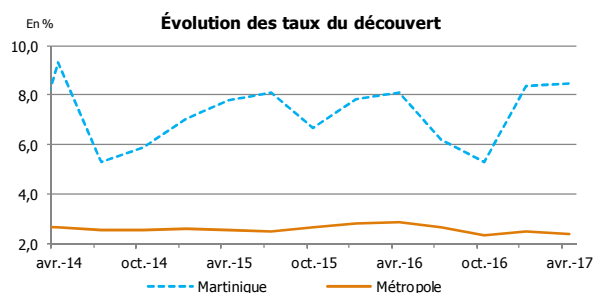
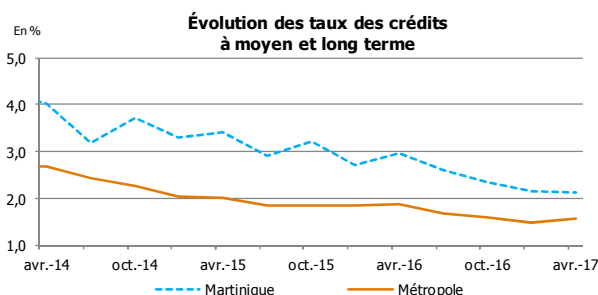


Coût du crédit aux entreprises à la Martinique et dans les autres DOM Avril 2017

Au deuxième trimestre 2017, le coût du crédit aux entreprises évolue peu à la Martinique. Après une hausse en début d'année, le taux moyen du découvert est orienté en très légère hausse (+7 points de base – pdb). Le taux moyen des crédits à moyen et long terme, quasiment stable (-2 pdb), se maintient à un niveau historiquement bas, induisant ainsi un resserrement de l'écart avec le taux moyen métropolitain qui lui, enregistre une faible augmentation (+10 pdb).

Pour autant, les taux métropolitains demeurent significativement inférieurs aux taux martiniquais, en lien avec des coûts de fonctionnement et de structure plus élevés en outre-mer (masse salariale, coût du risque, etc.) et avec la typologie du tissu entrepreneurial (part des TPE plus importante en outre-mer qu'en France métropolitaine).

ÉVOLUTION DES TAUX MOYENS DÉBITEURS GLOBAUX ET PAR TRANCHE À LA MARTINIQUE¹



Taux moyens débiteurs en %	Taux moyen pondéré global		dont Tranche 1 : ≤ 15 245		dont Tranche 2 : > 15 245 et ≤ 45 735		dont Tranche 3 : > 45 735 et ≤ 76 225	
	Martinique	Métropole	Martinique	Métropole	Martinique	Métropole	Martinique	Métropole
Crédits à moyen et long terme								
janv-17	2,16	1,48	6,06	1,58	4,14	1,42	n.s.**	1,46
avr-17	2,14	1,58	4,16	1,59	4,11	1,44	3,47*	1,42
Découvert								
janv-17	8,39	2,50	10,67	9,86	9,95	6,49	10,10*	4,75
avr-17	8,46	2,42	10,57	10,01	9,69	6,03	n.s.**	4,52
Escompte								
janv-17	n.s.**	1,95	n.s.**	3,36	n.s.**	3,23	n.s.**	2,93
avr-17	n.s.**	2,06	n.s.**	3,06	n.s.**	3,87	n.s.**	3,76
Autres crédits à court terme								
janv-17	n.s.**	1,45	n.s.**	2,12	n.s.**	1,95	n.s.**	1,90
avr-17	n.s.**	1,68	n.s.**	2,24	n.s.**	1,90	n.s.**	1,92

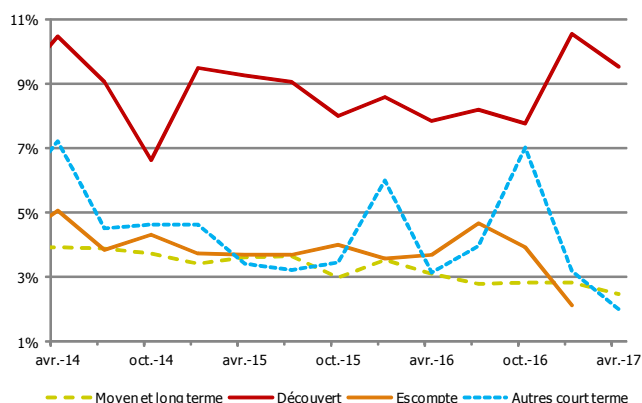
* Faible niveau de significativité (nombre d'observations compris entre 20 et 30)

** Non significatif compte tenu d'un nombre d'observations insuffisant (inférieur à 20)

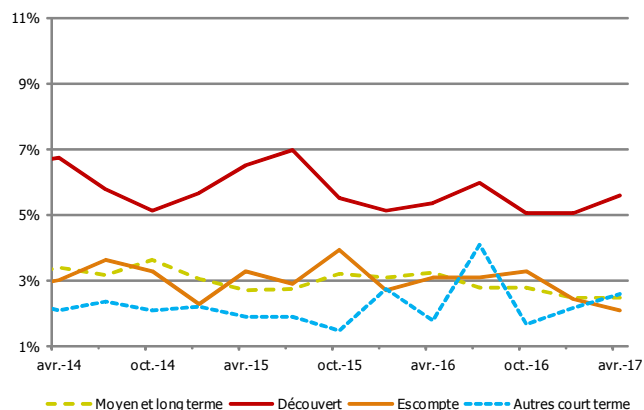
¹ La comparaison des taux par tranche de montant permet de mettre en évidence des effets de structure. En raison de la composition des parcs d'entreprises dans les DOM, les crédits octroyés concernent majoritairement les premières tranches de montant, pour lesquelles les taux moyens sont généralement les plus élevés.

ÉVOLUTION DES TAUX MOYENS DÉBITEURS GLOBAUX PAR GÉOGRAPHIE

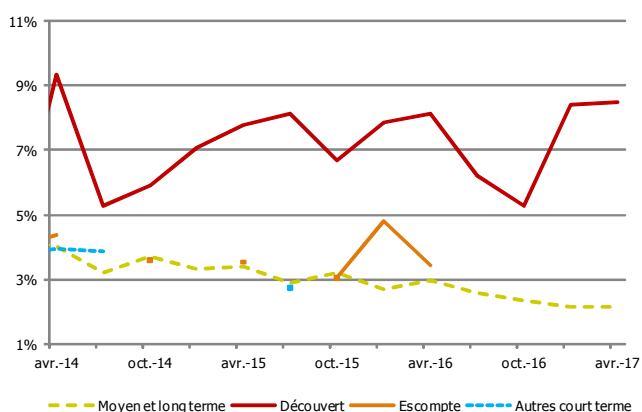
Guadeloupe



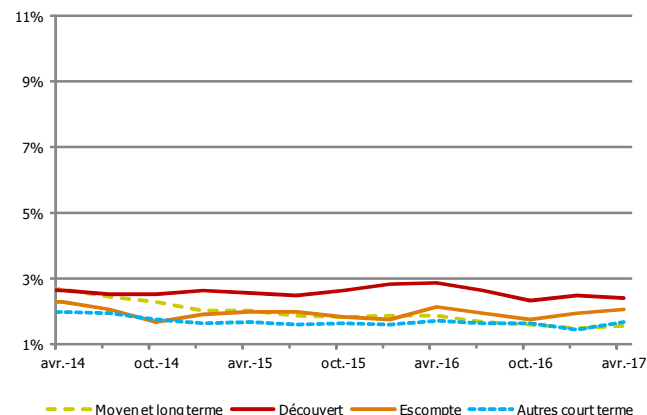
La Réunion



Martinique



Métropole



MÉTHODOLOGIE

L'enquête est réalisée auprès des établissements et des sociétés financières ayant leur activité en Martinique. Elle prend en compte les crédits nouveaux accordés au cours du premier mois de chaque trimestre aux sociétés non financières, ainsi qu'aux entrepreneurs individuels.

L'enquête d'avril 2017 exploite 2 497 déclarations relatives aux crédits consentis au cours de ce mois. L'enquête se fonde sur le taux effectif au sens étroit (TESE), c'est-à-dire la composante « intérêt » du taux effectif global (TEG). Les taux présentés dans cette note sont des taux moyens pondérés par le montant du crédit.

Les « crédits à court terme » désignent les crédits de durée inférieure ou égale à 2 ans, tandis que les « crédits à moyen et long terme » sont d'une durée initiale strictement supérieure à 2 ans.

La catégorie des « découverts » rassemble les découverts (au sens strict), ainsi que les crédits permanents (facilités de caisse).

La catégorie « escompte » regroupe l'escompte (au sens strict), les financements sur loi Dailly, les mobilisations de créances sur l'étranger et les autres créances commerciales.

Les taux issus de moins de 30 observations sont signalés comme présentant un faible taux de significativité avec un astérisque (*). En dessous de 20 observations, les taux sont présentés comme non significatifs et signalés avec deux astérisques (**); ils ne seront ni calculés ni intégrés dans les graphiques.

À la suite d'un changement méthodologique intervenu en janvier 2011, les taux moyens par catégorie calculés à partir de l'enquête de janvier 2011 ne sont pas directement comparables avec ceux des enquêtes précédentes.

La Banque de France a fait évoluer sa méthodologie en juillet 2017. La nouvelle publication *Taux des crédits aux entreprises* portant sur le 2^e trimestre 2017 est disponible [en ligne](#).

Toutes les publications de l'IEDOM sont accessibles et téléchargeables gratuitement sur le site www.iedom.fr

Directeur de la publication : P.-Y. LE BIHAN - Responsable de la rédaction : D. KASPER

Éditeur et imprimeur : IEDOM - Achevé d'imprimer : août 2017