

Coût du crédit aux entreprises à la Guadeloupe et dans les autres DOM

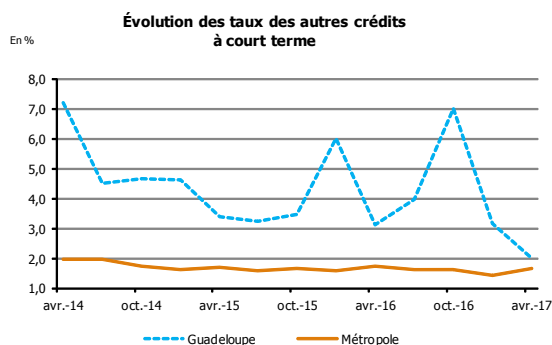
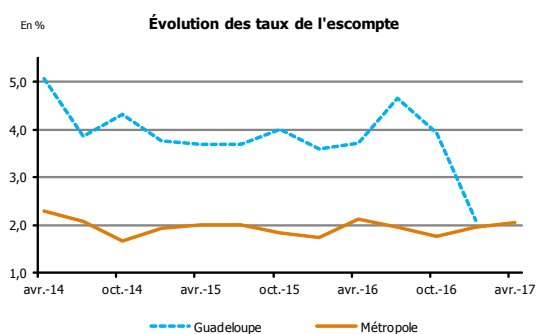
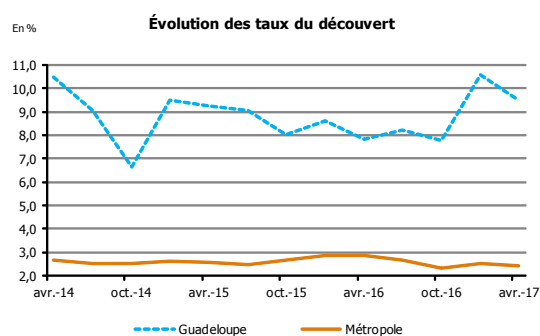
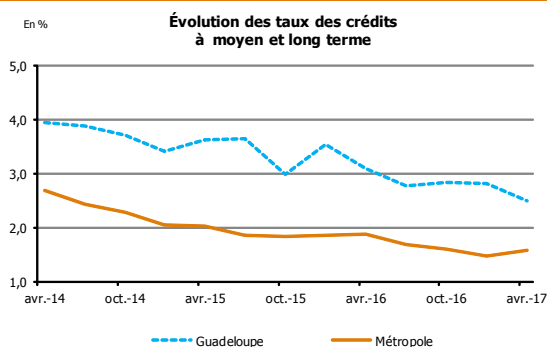
Avril 2017

Selon les résultats de l'enquête sur le coût des crédits octroyés aux entreprises à la Guadeloupe, les taux moyens diminuent entre janvier et avril 2017. Ainsi, les taux appliqués sur les crédits à court terme, les découverts et les crédits à moyen et long terme s'inscrivent respectivement en baisse de 117 points de base (pdb), 105 pdb et 32 pdb.

En France métropolitaine, mis à part les taux appliqués sur les découverts qui accusent une légère baisse (-8 pdb), ceux appliqués aux autres types de crédits progressent.

L'écart qui peut être important entre les taux de certains crédits locaux et ceux appliqués au niveau national s'explique en partie par le tissu d'entreprises à la Guadeloupe, essentiellement composé de TPE et de PME ne bénéficiant pas des mêmes conditions de crédit que les grandes entreprises, et les coûts de structure et de fonctionnement des banques locales supérieurs à ceux de la France hors DOM.

ÉVOLUTION DES TAUX MOYENS DÉBITEURS GLOBAUX ET PAR TRANCHE À LA GUADELOUPE¹



Taux moyens débiteurs en %	Taux moyen pondéré global		dont Tranche 1 : ≤ 15 245		dont Tranche 2 : > 15 245 et ≤ 45 735		dont Tranche 3 : > 45 735 et ≤ 76 225	
	Guadeloupe	Métropole	Guadeloupe	Métropole	Guadeloupe	Métropole	Guadeloupe	Métropole
Crédits à moyen et long terme								
janv-17	2,82	1,48	5,70	1,58	4,96	1,42	3,54*	1,46
avr-17	2,50	1,58	5,39	1,59	5,37	1,44	4,08*	1,42
Découvert								
janv-17	10,57	2,50	12,37	9,86	10,80	6,49	n.s**	4,75
avr-17	9,52	2,42	11,90	10,01	11,13	6,03	9,54*	4,52
Escompte								
janv-17	2,11	1,95	1,46	3,36	n.s**	3,23	n.s**	2,93
avr-17	n.s**	2,06	n.s**	3,06	n.s**	3,87	n.s**	3,76
Autres crédits à court terme								
janv-17	3,17*	1,45	n.s**	2,12	n.s**	1,95	n.s**	1,90
avr-17	2,00*(1)	1,68	8,60*	2,24	n.s**	1,90	n.s**	1,92

* Faible niveau de significativité (nombre d'observations compris entre 20 et 30)

(1) 3,02% hors opération atypique

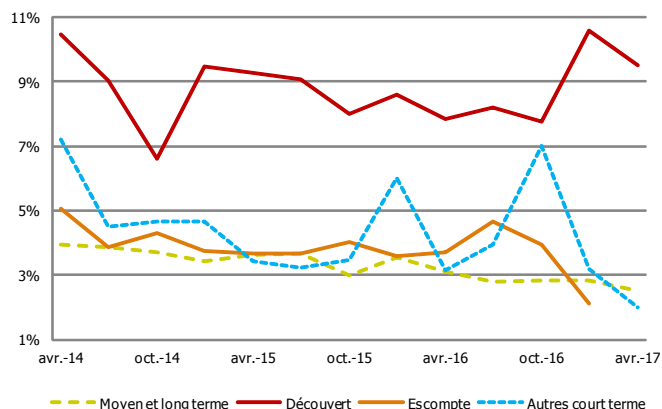
** Non significatif compte tenu d'un nombre d'observations insuffisant (inférieur à 20)

Le taux moyen pondéré global englobe également les opérations d'un montant > 76 255 € dont les taux appliqués sont particulièrement bas.

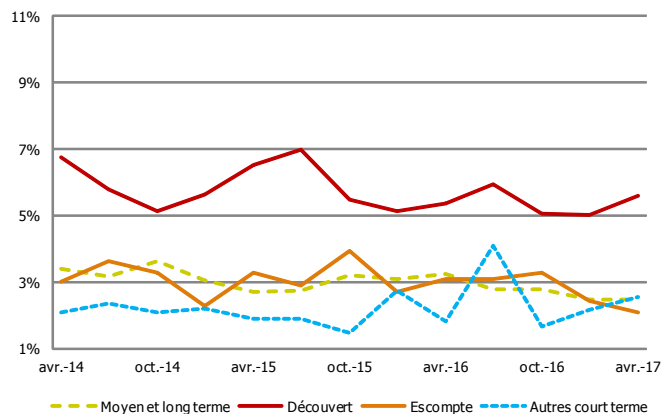
¹ La comparaison des taux par tranche de montant permet de mettre en évidence des effets de structure. En raison de la composition de son parc d'entreprises, les crédits octroyés à la Guadeloupe concernent en effet majoritairement les premières tranches de montant, pour lesquelles les taux moyens sont les plus élevés.

ÉVOLUTION DES TAUX MOYENS DÉBITEURS GLOBAUX PAR GÉOGRAPHIE

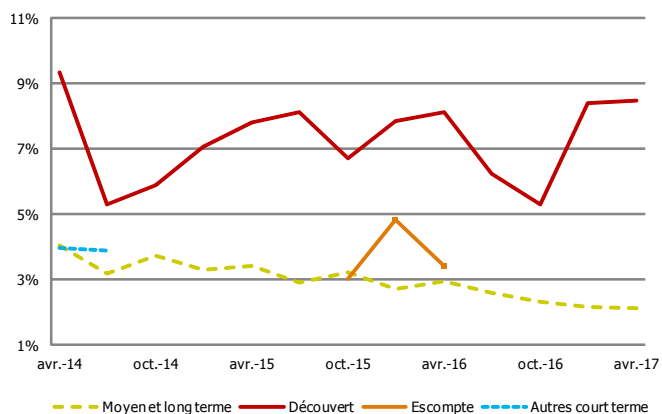
Guadeloupe



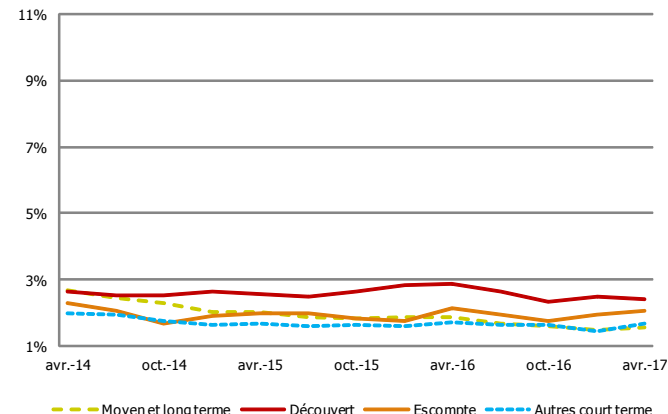
La Réunion



Martinique



Métropole



MÉTHODOLOGIE

L'enquête est réalisée auprès des établissements et des sociétés financières ayant leur activité à la Guadeloupe. Elle prend en compte les crédits nouveaux accordés au cours du premier mois de chaque trimestre aux sociétés non financières, ainsi qu'aux entrepreneurs individuels. L'enquête d'avril 2017 exploite 2 068 déclarations relatives aux crédits consentis au cours de ce mois dans 10 établissements de la place. Elle se fonde sur le taux effectif au sens étroit (TESE), c'est-à-dire la composante « intérêt » du taux effectif global (TEG).

Les taux présentés dans cette note sont des taux moyens pondérés par le montant du crédit.

Les « crédits à court terme » désignent les crédits de durée inférieure ou égale à 2 ans, tandis que les « crédits à moyen et long terme » sont d'une durée initiale strictement supérieure à 2 ans. La catégorie des « découverts » rassemble les découverts (au sens strict), ainsi que les crédits permanents (facilité de caisse). La catégorie « escompte » regroupe l'escompte (au sens strict), les financements sur loi Dailly, les mobilisations de créances sur l'étranger et les autres créances commerciales.

Les taux issus de moins de 30 observations sont signalés avec un astérisque (*). En dessous de 20 observations, les taux ne seront pas calculés.

À la suite d'un changement méthodologique intervenu en janvier 2011, les taux moyens par catégories calculés à partir de l'enquête de janvier 2011 ne sont pas directement comparables avec ceux des enquêtes précédentes.

La Banque de France a fait évoluer sa méthodologie en juillet 2017. La nouvelle publication *Taux des crédits aux entreprises* portant sur le 2^e trimestre 2017 est disponible [en ligne](#).

Toutes les publications de l'IEDOM sont accessibles et téléchargeables gratuitement sur le site www.iedom.fr

Directeur de la publication : G. GENRE-GRANDPIERRE – Responsable de la rédaction : D. LAURET
Éditeur et imprimeur : IEDOM - Achevé d'imprimer : septembre 2017