

Taux des crédits aux entreprises à La Réunion Octobre 2018

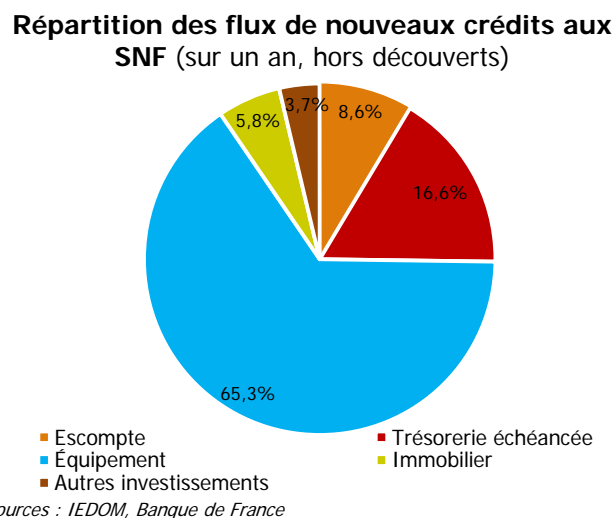
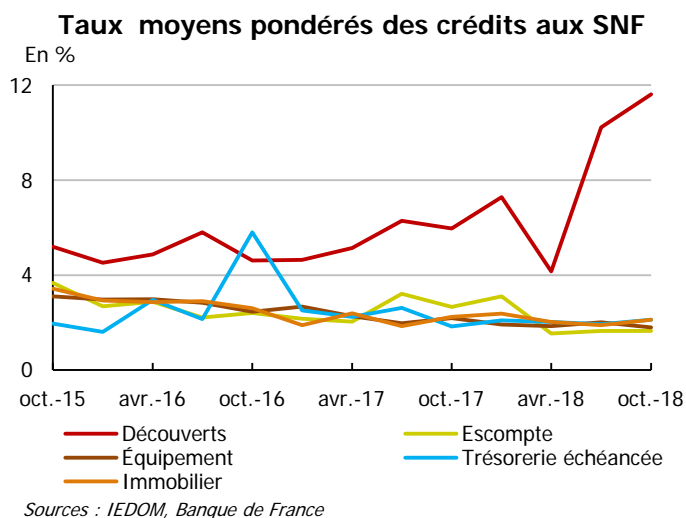
Le taux moyen de crédit concernant les découverts subit de nouvelles fortes fluctuations. En effet, il progresse de 140 points de base (pdb) entre juillet et octobre 2018, après +607 points de base (pdb) entre avril et juillet 2018 et -313 pdb le trimestre précédent. Ces fortes fluctuations proviennent d'opérations exceptionnelles, notamment l'octroi d'un découvert important à un taux élevé en juillet et en octobre pour la même entreprise. En excluant cette dernière, le taux observé s'établirait à 5,94 %, soit une hausse de 89 pdb sur le trimestre. Il demeure néanmoins deux fois plus élevé que celui observé en France entière.

Les conditions débitrices de la plupart des catégories de crédits s'inscrivent à la hausse. Le taux moyen des crédits immobiliers augmente de 23 pdb et celui des crédits à l'équipement de 20 pdb. La totalité des crédits à l'équipement est souscrite à taux fixe, pour une durée moyenne d'un peu moins de 14 ans.

À l'inverse, le taux moyen des crédits de trésorerie échéancée baisse de 15 pdb, après une hausse de 19 pdb le trimestre dernier. La moitié est accordée à un taux supérieur à 3,04 %. Ils sont souscrits aux deux tiers à taux fixe, pour une durée moyenne de 20 mois. Dans le même temps, le taux moyen des crédits d'escompte reste stable.

En France entière, les conditions débitrices des crédits de découvert et de trésorerie échéancée s'inscrivent en hausse, tandis que celles des crédits immobiliers et d'équipements baissent légèrement. Les taux appliqués à La Réunion restent supérieurs à ceux pratiqués au niveau national (cf. tableau).

CARACTÉRISTIQUES DES NOUVEAUX CRÉDITS À LA RÉUNION¹

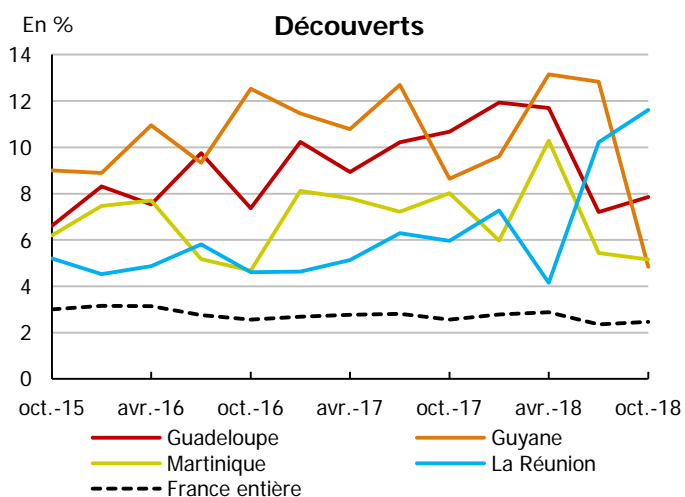


Nouveaux crédits aux sociétés non financières	Taux moyen pondéré Octobre 2018 (en %)		Taux moyen pondéré Juillet 2018 (en %)		Durée moyenne (en mois)		Part des prêts à taux fixe (en %)		Médiane (taux en %)	
	France		France		France		France		France	
	La Réunion	entière	La Réunion	entière	La Réunion	entière	La Réunion	entière	La Réunion	entière
Découverts	11,62	2,46	10,22	2,35	-	-	-	-	-	-
Trésorerie échéancée	1,97	1,69	2,12	1,63	20	23	67	35	3,04	1,80
Équipement	2,00	1,40	1,8	1,41	166	111	100	81	2,16	1,21
Immobilier	2,12*	1,58	1,89*	1,61	177	176	100	84	-	-

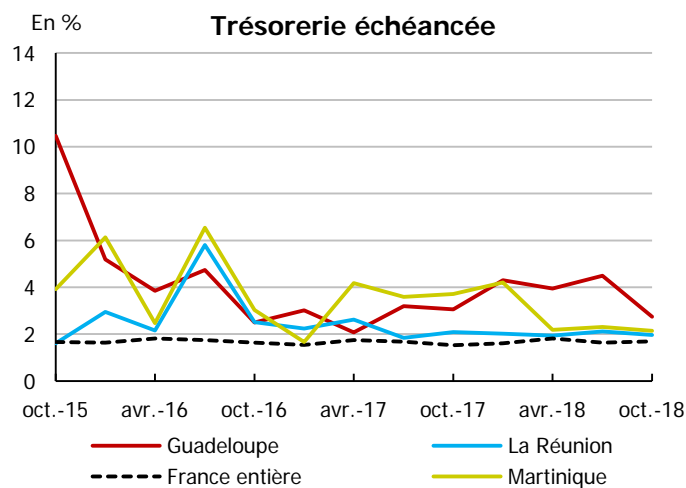
* Faible niveau de significativité (nombre d'observations compris entre 0 et 20)

¹ L'enquête prend en compte les crédits nouveaux aux sociétés non financières, les entrepreneurs individuels sont exclus de cette analyse.

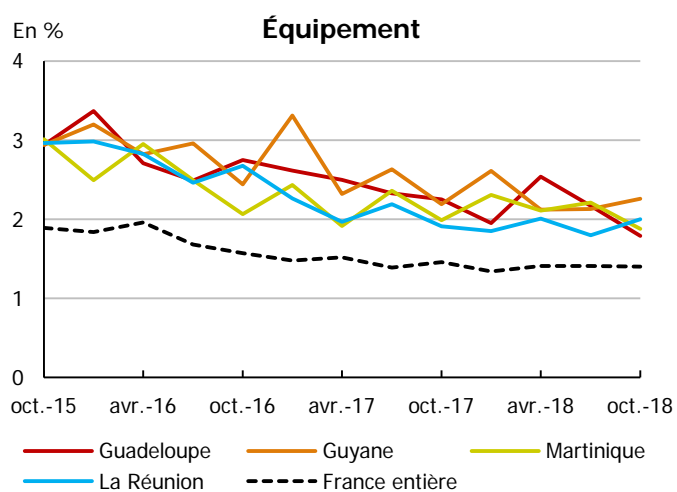
TAUX MOYENS DES CRÉDITS AUX ENTREPRISES PAR GÉOGRAPHIE



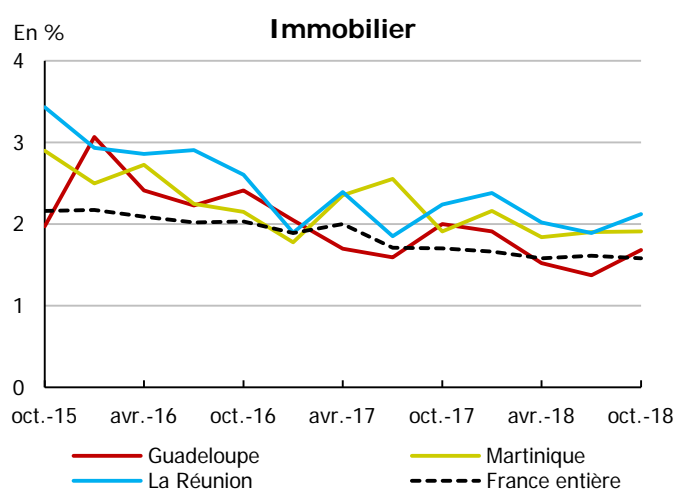
Sources : IEDOM, Banque de France



Sources : IEDOM, Banque de France



Sources : IEDOM, Banque de France



Sources : IEDOM, Banque de France

Note : Les taux présentés pour les crédits immobiliers et, dans certaines géographies, pour la trésorerie échéancée sont basés sur un plus faible nombre d'observations disponibles. Les taux de crédit immobilier et de trésorerie échéancée de la Guyane sont absents, faute de données suffisantes.

MÉTHODOLOGIE

L'enquête est réalisée auprès des établissements et des sociétés financières ayant leur activité à La Réunion, elle se base sur environ 1824 déclarations. Elle prend en compte les crédits nouveaux accordés au cours du premier mois de chaque trimestre aux sociétés non financières. Les SNF sont définies conformément aux normes de comptabilité nationale européenne (SEC 2010), c'est-à-dire comme les unités institutionnelles dont la fonction principale consiste à produire des biens et des services non financiers, et dont les opérations de répartition et les opérations financières sont séparées de celles de leurs propriétaires. **Les entrepreneurs individuels sont donc exclus de cette analyse.** La Banque de France ne publiant pas de données pour cette catégorie de bénéficiaires, le champ de l'étude a été restreint aux SNF de manière à présenter des taux comparables.

Les taux utilisés sont des taux effectifs au sens étroit (TESE). Ceux-ci sont des taux actuariels annualisés, correspondant à la composante d'intérêt du Taux Effectif Global (TEG) ou, dit autrement, au TEG diminué des charges qui ne sont pas des intérêts au sens comptable du terme. S'agissant des utilisations de découverts, les TESE sont calculés uniquement sur les périodes durant lesquelles le solde du compte associé est débiteur. Les taux moyens publiés, qu'ils concernent les catégories prises dans leur ensemble ou l'une des tranches de montant, sont calculés en pondérant les taux collectés par les montants de crédit correspondant.

Les « découverts » rassemblent des découverts stricto sensu ainsi que les crédits permanents. La catégorie « escompte » regroupe l'escompte au sens strict, les financements sur loi Dailly, les mobilisations de créances sur l'étranger et les autres créances commerciales. La « trésorerie échéancée » correspond à l'ensemble des instruments de trésorerie hors découverts et escompte. La catégorie « immobilier » regroupe les prêts immobiliers classiques, ainsi que le crédit-bail immobilier. Les « crédits d'équipement » regroupent les crédits à l'équipement aidés ainsi que les autres crédits à l'équipement. Enfin, pour les « autres crédits d'investissement », il s'agit des autres crédits à la clientèle, des prêts subordonnés, ainsi que du crédit-bail mobilier.

Toutes les publications de l'IEDOM sont accessibles et téléchargeables gratuitement sur le site www.iedom.fr

Directeur de la publication : G. LESELLIER — Responsable de la rédaction : M. AOURIRI
Éditeur et imprimeur : IEDOM - Achevé d'imprimer : mars 2019