



Les Observatoires des tarifs bancaires

Simultanément à la parution du premier rapport de l'Observatoire des tarifs bancaires du Comité consultatif du secteur financier (CCSF) institué par la loi de régulation bancaire et financière du 22 octobre 2010, l'IEDOM a publié le premier rapport d'activité de son Observatoire des tarifs bancaires de sa zone d'intervention. Mis en place en 2009 à la demande du ministère de l'économie, il a été entériné par la loi de régulation bancaire et financière. Le rapport couvre la période d'avril 2009 à avril 2011 et montre d'une part que les tarifs bancaires ont été, dans les DOM, majoritairement orientés à la baisse au cours de cette période et d'autre part, pour une majorité des services bancaires les plus couramment utilisés par la clientèle, les tarifs sont moins élevés dans les DOM qu'en métropole.

1 - Le rapport de l'IEDOM est disponible en téléchargement sur :

http://www.iedom.fr/IMG/pdf/rapport_iedom_observatoire_tarifs_bancaires_-_novembre_2011.pdf

2 - le rapport du CCSF est disponible en téléchargement sur :

<http://www.banque-france.fr/ccsf/fr/publications/rapports/rapport-annuel-OTB-2011.htm>

INFORMATIONS BANCAIRES ET FINANCIERES GENERALES

Créer de la valeur ajoutée et de l'emploi en outre-mer

Dans le cadre de l'année des outre-mer, l'AFD a organisé en partenariat avec le CEROM, le 25 novembre 2011, une conférence sur les défis pour les économies ultramarines de créer de la valeur ajoutée et de l'emploi, dans un contexte en profonde mutation.

Les thèmes spécifiques abordés ont porté sur l'insertion professionnelle des jeunes ultramarins et les migrations, les spécificités des entreprises ultramarines, la formation professionnelle, les échanges économiques régionaux et la compétitivité.

Cette manifestation a réuni de nombreux participants venant d'outre-mer ou de métropole. La diversité des participants – universitaires et experts, chefs d'entreprises, élus, représentants de collectivités territoriales - a permis des échanges riches et variés.

Publications

1- Médiation du crédit aux entreprises : Le rapport d'activité 2010-2011 est disponible en téléchargement sur :

<http://www.mediateurducredit.fr/site/Actualites/Remise-du-rapport-annuel-2010-2011-de-la-Mediation-du-credit-au-President-de-la-Republique>

2- Banque de France : L'indicateur de suivi du financement des micro-entreprises à fin septembre 2011.

Le document est disponible en téléchargement sur :

<http://www.banque-france.fr/fr/statistiques/telechar/economie/entreprises/2011-09-stat-info-financement-des-microentreprises-france-trimestriel.pdf>

3 – INSEE : En 2010, la moitié des PME d'au moins dix personnes ont recherché un financement, Luc Sauvadet, INSEE Première n° 1379, novembre 2011. Le document est disponible sur : <http://www.insee.fr/fr/ffc/ipweb/ip1379/ip1379.pdf>

4 – Commission européenne : Alléger les charges imposées aux PME par la réglementation – Adapter la réglementation de l'UE aux besoins des micro-entreprises. Le rapport au Conseil et au Parlement est disponible sur :

http://ec.europa.eu/governance/better_regulation/documents/minimizing_burden_sme_FR.pdf

5 – ACP : Mobilité bancaire. Le rapport au ministre de l'économie et au Comité consultatif du secteur du secteur financier est disponible sur : <http://www.banque-france.fr/acp/publications/etudes/20110911-ACP-rapport-sur-la-mobiite-bancaire.pdf>

6 – FBF : Quelle garantie pour vos dépôts ? Le mini-guide n° 6 de la série « les clés de la banque » est disponible en téléchargement sur :

[http://www.fbf.fr/Web/internet2010/content.nsf/DocumentsByIDWeb/8BGD6S/\\$File/Mini-Guide%206.pdf](http://www.fbf.fr/Web/internet2010/content.nsf/DocumentsByIDWeb/8BGD6S/$File/Mini-Guide%206.pdf)

7 – Antilles : Médiation de l'hôtellerie en Guadeloupe et Martinique, Alain Bodon, Inspection générale des finances, octobre 2011.

Le rapport est disponible en téléchargement sur : http://www.outre-mer.gouv.fr/IMG/pdf/rapport_mediation_antilles.pdf

Nomination

1- Mme Anne Le Lorier a été nommée second-sous gouverneur de la Banque de France en Conseil des ministres du 7 novembre 2011, en remplacement de M. Jean-Pierre Landau.

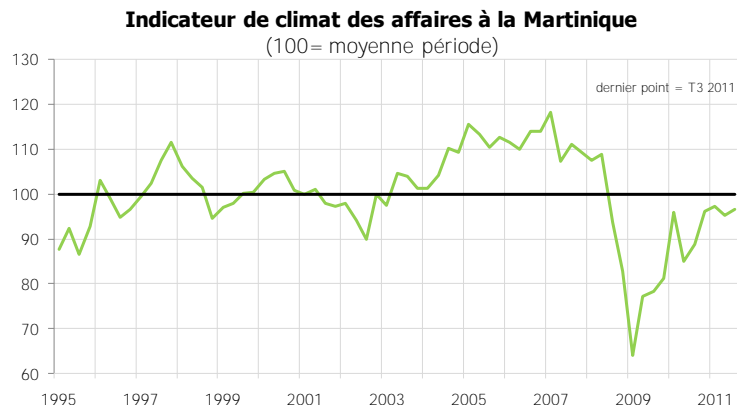
2 - M. René Ricol, commissaire général à l'investissement a été nommé par le ministre de l'économie, coordinateur de l'ensemble des dispositifs de soutien aux entreprises.

ACTIVITES DE L'INSTITUT ET SUIVI DE PLACE

Climat des affaires : indicateur en légère amélioration

L'indicateur du climat des affaires s'améliore légèrement (+1,5 point) après le recul observé au trimestre précédent. Il reste toutefois en deçà de sa moyenne de longue période (-3,3 points). Cette amélioration tient aux anticipations positives des chefs d'entreprise, notamment sur l'activité du quatrième trimestre. Toutefois, l'allongement des délais de paiement pénalise la trésorerie du troisième trimestre et freine la progression de l'indice.

La consommation des ménages ralentit, les ménages préférant différer leurs achats les plus importants. Dans ce contexte d'incertitude, l'investissement reste timide.



Au niveau sectoriel, les évolutions sont hétérogènes. Alors que l'activité se dégrade dans le secteur primaire, l'industrie et les services aux entreprises, elle s'oriente plus favorablement dans le BTP, le commerce et le tourisme. Les prévisions laissent présager une hausse de l'activité pour la fin de l'année.

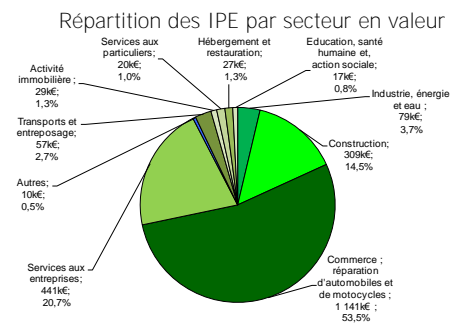
Coût du crédit aux entreprises : hausse modérée des conditions débitrices au second semestre

La dernière enquête semestrielle de l'IEDOM sur le coût du crédit aux entreprises a été réalisée au cours du mois de juillet 2011 auprès d'un échantillon constitué de 6 établissements financiers de la place. Le taux moyen pondéré global des crédits octroyés aux entreprises à la Martinique s'établit à 4,82 % contre 5,97 % douze mois auparavant, soit une diminution de 115 points de base, mais en légère augmentation sur le semestre (+ 37 points de base). Il est inférieur à celui de la Réunion (5,71 %) et à celui de la Guadeloupe (5,52 %). Une telle baisse est également observée pour différents maturités, sur l'année, notamment sur les crédits à moyen et long termes (4,76 %, - 18 points de base) et les découverts (8,53 %, - 183 points de base), à l'inverse de l'escompte dont le taux progresse de 310 points de base à 6,02 %. Sur le semestre, ces valeurs sont respectivement ramenées à + 67 points et - 104 points de base.

Incidents de paiement sur effets de commerce : baisse de la sinistralité à fin septembre

392 incidents de paiement sur effets de commerce ont été recensés au 30 septembre 2011, contre 424 à fin juin (- 7,5 % ; - 12,1 % sur l'année), pour un montant total de 2,26 millions d'euros (- 10,3 % sur le trimestre et - 6,2 % sur l'année). Toutefois, la valeur unitaire moyenne des effets impayés s'accroît de 6,7 % (5 765 euros contre 5 403 euros).

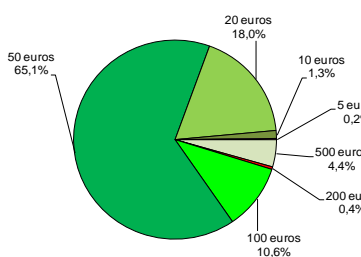
Sur le trimestre, si la sinistralité des secteurs « construction » et « commerce » continue de reculer (respectivement - 25,7 % et - 20,8 %), elle s'accroît dans l'« industrie », le « transport-entrepôt », les « services aux entreprises » et les « services à la personne » (respectivement : + 165 %, + 247 %, + 53,1 % et + 3,3 %).



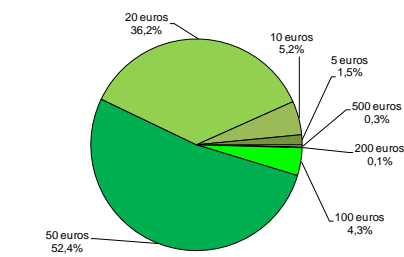
Monnaie fiduciaire : émissions nettes de billets en progression au 30 septembre

Au 30 septembre 2011, les émissions nettes de billets ont progressé de 10,6 % en volume et de 11,4 % en valeur sur un an. Elles s'établissent à 19,1 millions de billets contre 17,2 millions un an plus tôt, pour une valeur de 765 M€ contre 686 M€ en septembre 2010. Les coupures de 50 € et 20 € concentrent 88,6 % du nombre de billets en circulation, la coupure de 50 € représentant à elle seule 52,4 % du volume de l'émission nette de billets (+ 0,2 point). En valeur, le poids de cette dernière coupure est toutefois en léger retrait dans le total à 65,1 % (- 0,2 point).

Répartition en valeur à fin septembre



Répartition en nombre à fin septembre



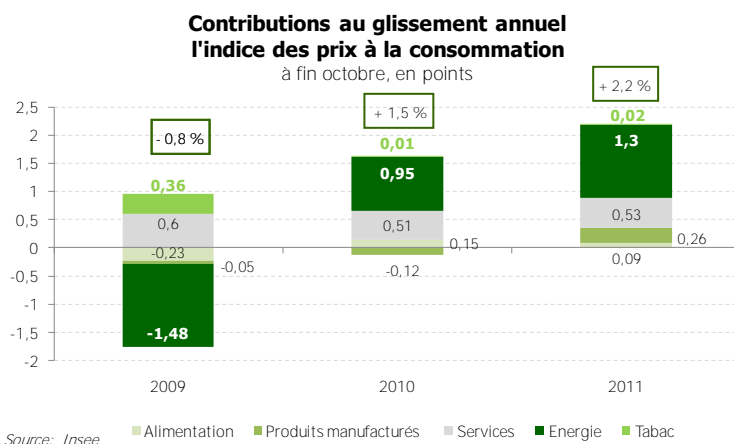
BREVES ECONOMIQUES ET FINANCIERES

Inflation : +2,2 % à fin octobre en glissement annuel

A fin octobre 2011, l'indice des prix à la consommation en Martinique atteint 126,1. Il enregistre une baisse de 0,3 % sur un mois. Sur un an, le **taux d'inflation s'élève à 2,2 %** contre 1,5 % un an auparavant.

Cette progression des prix tient au relèvement des prix de **l'énergie (+14,2 % sur un an)** qui participe à hauteur de 1,3 point à la hausse de l'indice. Par ailleurs, les services (+1,1 %) et les produits manufacturés (+0,9 %) contribuent respectivement de 0,53 et 0,26 point à l'augmentation des prix.

Dans les autres géographies, l'inflation atteint : +2,0% en Guadeloupe ; +2,2 % en Guyane et 2,4 % à la Réunion et en Métropole.



Progression du PIB de 4,6 % en 2010

Publiées en octobre, les estimations produites par l'INSEE, l'AFD et l'IEDOM, dans le cadre du partenariat CEROM, font apparaître une progression du PIB de 4,6 % en volume en 2010. Après le ralentissement enregistré en 2009 (-6,5 %), cette évolution permet un **rattrapage partiel**. La consommation des ménages est l'élément moteur de cette augmentation. Elle a progressé de 3,6 % en volume et contribue à hauteur de 2,2 point à la croissance. De son côté, l'investissement joue un rôle plus modéré, en forte baisse en 2009 (-23,6%), il progresse de nouveau en 2010 (+ 4,6 %) et contribue de 0,9 point à la croissance. Par ailleurs, la reprise des échanges a été spectaculaire et témoigne d'un regain de l'activité économique. Au final deux tiers de la perte de valeur ajoutée enregistrée en 2009 a été récupéré en 2010.

Cette étude est disponible en ligne sur le site internet : http://www.iedom.fr/IMG/pdf/comptesrapides2010_ma.pdf

ACTUALITE REGIONALE

Renforcement des positions du Groupe GBH à la Martinique

Après le départ du Groupe DELHAISE en 2009, l'hypermarché Cora n'avait pas trouvé de reprenneur. Par une décision du 1^{er} septembre 2011, l'autorité de la concurrence a autorisé le Groupe Bernard Hayot à acquérir l'hypermarché de Cluny. Après plusieurs semaines de travaux et de rénovation, le centre commercial Carrefour de Cluny a ouvert ses portes le mardi 29 novembre. Le groupe a engagé près de 8 millions d'euros de travaux dans la réfection et la réhabilitation du site et a également repris certains commerces proches de l'hypermarché.

Hausse des prix de l'énergie

Dans le cadre de la révision mensuelle des prix des produits pétroliers (décret du 8 novembre 2010), le prix des carburants routiers a été fixé, à compter du 1^{er} décembre 2011 à : 1,42 euro/ litre pour le super sans plomb (- 2 centimes par rapport à novembre) et 1,27 euro/ litre pour le gasoil (+3 ct). Le prix de la bouteille de gaz diminue de 4 centimes à 23,92 €.

Air Caraïbes se dote d'un nouvel avion

La compagnie aérienne Air Caraïbes s'est doté d'un 5^e gros porteur, un airbus A330 – 300. L'avion sera mis en service le 10 décembre 2011 et permettra de renforcer les rotations d'hiver entre les Antilles et Paris : 3 vols directs par semaine entre Orly et Saint-Martin, un vol supplémentaire entre Orly et Cayenne et 2 vols hebdomadaire sur l'axe Orly – Port au Prince. Cet achat doit permettre à la compagnie de renforcer sa politique de fidélisation et de conquérir de nouvelles parts de marchés.

Mission de la médiation de l'hôtellerie aux Antilles

Alain BODON, inspecteur général de finances, a rendu son rapport sur la situation financière des hôtels aux Antilles, qui fait apparaître des situations hétéroclites selon les établissements. La mission a permis d'identifier les faiblesses, notamment financières des hôtels et a permis d'apporter des solutions partielles ou totales pour 75 établissements (50 en Martinique et 25 en Guadeloupe). Une nouvelle mission sera mise en place afin de poursuivre les discussions en cours entre les entreprises et les services, accompagner la recherche de solutions et faciliter la mise en œuvre de certaines propositions du rapport.

Inauguration de la nouvelle agence du Crédit Mutuel

Le Crédit Mutuel a inauguré le 2 décembre 2011, sa nouvelle agence à la zone des mangles, en présence de plusieurs personnalités. L'agence regroupe 3 structures de l'établissement financier : la caisse des entreprises, la caisse des enseignants et le guichet permanent d'Acajou.

Visite de Nadine MORANO

La Ministre chargée de l'apprentissage et de la formation professionnelle était en Martinique les 30 novembre et 1^{er} décembre dernier. Lors de cette visite elle a signé le contrat d'objectifs et de moyens (COM) 2012-2015 en partenariat avec le Conseil Régional. Le COM prévoit une enveloppe de 10 millions d'euros et sera financé à part égales par les deux partenaires. Il doit permettre de rénover les centres de formations, de former des éducateurs et accompagnateurs et de soutenir l'initiative pédagogique, la création de nouvelles filières et l'insertion dans l'entreprise.

La Ministre a également visité le Régiment du service militaire adapté (RSMA), le CFA BTP de Ducos et l'entreprise « L'Orfèvre du bois ».

INDICATEURS DE REFERENCE

			Données brutes	Variation mensuelle	Glissement annuel
Prix (source : INSEE)	Indice des prix à la consommation (base 100 en 1998)	- octobre 2011	126,1	-0,3 %	+2,2 %
Chômage (source : DIECCTE)	Nombre de demandeurs d'emploi (DEFM A) Indicateur de chômage (base pop. active : 165 370)	- octobre 2011 - octobre 2011	42 970 26,0 %	+1,3 %	+7,1 % +1,7 pt
Allocation Chômage (source : Pôle Emploi)	Nombre d'allocataires de Pôle Emploi	- octobre 2011	20 255	+0,5 %	-2,0 %
RSA (source : CAF)	Nombre de bénéficiaires du RSA payés	- septembre 2011	36 913	-2,3 % *	-
Commerce extérieur (source : Douanes)	Importations (en M€) Exportations (en M€) Taux de couverture mensuel:	- septembre 2011 - septembre 2011	175,8 26,5 15,1 %	-38,1 % -37,7 %	-20,0 % -0,4 % +3,0 pts
Grande distribution (source : DIECCTE)	Chiffre d'affaires (millions d'euros) Cumul annuel de chiffre d'affaires (millions d'euros)	- octobre 2011 - octobre 2011	41,4 414,7	+0,5 %	+0,1 % +3,7%
Vulnérabilité des ménages (source : IEDOM)	Personnes physiques en interdit bancaires Retrait de cartes bancaires (cumul)	- octobre 2011 - octobre 2011	17 857 5 257	-0,6 % -	-1,2 % -12,6 %

* variation trimestrielle

INDICATEURS SECTORIELS

			Données brutes	Variation mensuelle	Glissement annuel
Trafic aéroportuaire (source : CCIM)	Nombre de passagers (hors transit)	- septembre 2011 - cumul annuel	92 027 1 251 289	-49,6 %	+3,8 % +4,1 %
Trafic Maritime (source : DD PAF)	Nombre de croisiéristes	- octobre 2011 - cumul annuel	0 19 614	- -	nd -65,7 %
Construction (source : Ciments Antillais)	Ventes de ciment (tonnes)	- octobre 2011 - cumul annuel	17 786 169 361	+10,0 %	+6,7 % +1,9 %
Immatriculations (source : AAA)	Véhicules particuliers neufs (VPN) Véhicules utilitaires neufs (VUN) Cumul annuel (VPN + VUN, hors bus, porteurs et tracteurs)	- novembre 2011 - novembre 2011	1 383 190 12 470	+19,4 % +1,6 % -	-8,4 % +11,1 % +2,9 %

PRINCIPAUX TAUX D'INTERET ET DE CHANGE

Taux directeurs de la Banque centrale européenne

	taux	date d'effet
Taux d'intérêt appliqué aux opérations principales de refinancement de l'Eurosystème	1,25%	09/11/2011
Taux de la facilité de prêt marginal	2,00%	09/11/2011
Taux de la facilité de dépôt	0,50%	09/11/2011

Taux d'intérêt légal			Taux de l'épargne réglementée (depuis le 01/08/11)				
ANNEE 2011	0,38%	JO du 03/02/11	Livret A et bleu	LDD	LEP	PEL*	CEL*
ANNEE 2010	0,65%	JO du 11/02/10	2,25%	2,25%	2,75%	2,50%	1,50%

* hors prime d'Etat

Taux moyen monétaire mensuel (Tempé moyen mensuel)				TIBEUR (Novembre 2011)			
Août	Septembre	Octobre	Novembre	1 mois	3 mois	6 mois	1 an
0,8972%	0,9963%	0,9835%	0,7845%	1,2220%	1,4810%	1,7040%	2,0420%

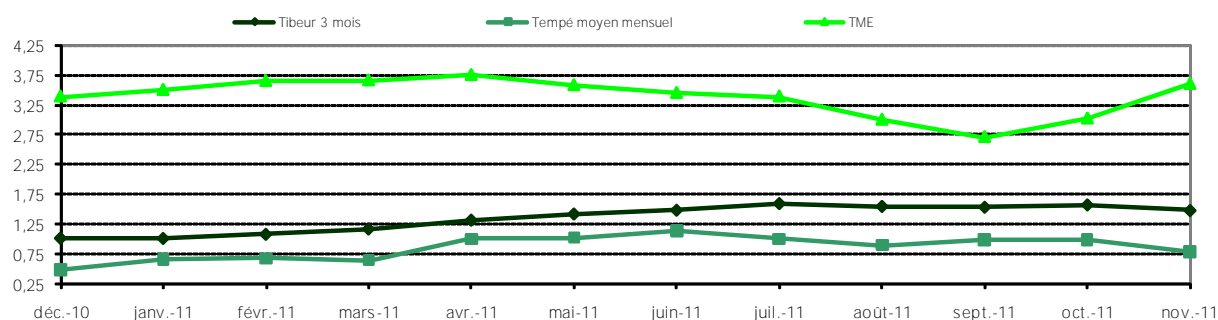
Taux moyen mensuel des emprunts d'Etat à long terme (TME)				Taux moyen mensuel des obligations d'Etat (TMO)			
Août	Septembre	Octobre	Novembre	Août	Septembre	octobre	Novembre
3,00%	2,71%	3,02%	3,60%	3,20%	2,91%	3,22%	3,80%

Taux de l'usure (applicable au quatrième trimestre 2011)

Crédits aux particuliers	Seuils de l'usure		Seuils de l'usure
Prêts immobiliers		Découverts en compte, crédits renouvelables, financements d'achats ou de ventes à tempérament d'un montant > 6 000 € et prêts viagers hypothécaires	16,62%
Prêts à taux fixe	6,23%	Prêts personnels et autres prêts d'un montant > à 6 000 €	10,10%
Prêts à taux variable	5,61%	Prêts aux personnes morales n'ayant pas d'activité industrielle, commerciale, artisanale, agricole ou professionnelle non commerciale	
Prêts relais	6,28%	Prêts consentis en vue d'achats ou de ventes à tempérament	9,61%
Autres prêts		Prêts d'une durée supérieure à deux ans, à taux variable	5,52%
Prêts d'un montant < ou = à 1524 €	21,03%	Prêts d'une durée supérieure à deux ans, à taux fixe	6,36%
Découverts en compte, crédits renouvelables, financements d'achats ou de ventes à tempérament d'un montant > à 1 524 € et < ou = à 3 000 € et prêts viagers hypothécaires	19,27%	Découverts en compte (1)	13,84%
Prêts personnels et autres prêts d'un montant > à 1 524 € et < ou = à 3 000 €	12,76%	Autres prêts d'une durée initiale inférieure ou égale à deux ans	6,36%
Découverts en compte, crédits renouvelables, financements d'achats ou de ventes à tempérament d'un montant > 3 000 € et < ou = à 6 000 € et prêts viagers hypothécaires	18,16%	Prêts aux personnes physiques agissant pour leurs professionnels et aux personnes morales ayant une activité industrielle, commerciale, artisanale, agricole ou professionnelle non commerciale	
Prêts personnels et autres prêts d'un montant > à 3 000 € et < ou = à 6 000 €	11,65%	Découverts en compte (1)	13,84%

(1) Ces taux ne comprennent pas les éventuelles commissions sur le plus fort découvert du mois

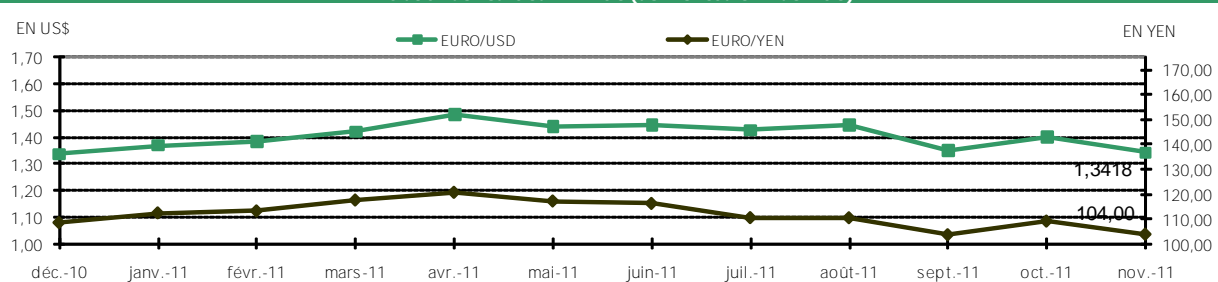
Taux des marchés monétaires et obligataires



Taux de change (dernier cours fin de mois)

EURO/USD (Etats-Unis)	1,3418	EURO/ZAR (Afrique du sud)	10,9570	EURO/SRD (Surinam)	4,43690
EURO/JPY (Japon)	104,0000	EURO/BWP (Botswana)	9,98540	EURO/ANG (Ant. Néerl.)	2,40670
EURO/CAD (Canada)	1,3678	EURO/SCR (Seychelles)	17,5512	EURO/DOP (Rép. Dom.)	51,6163
EURO/GBP (Grande-Bretagne)	0,85580	EURO/MUR (Maurice)	39,3675	EURO/BBD (La Barbade)	2,68910
EURO/SGD (Singapour)	1,7261	EURO/BRL (Brésil)	2,4341	EURO/TTD (Trinité et Tobago)	8,61000
EURO/HKD (Hong-Kong)	10,4436	EURO/VEF (Vénézuéla)	5,77430	EURO/XPF (COM Pacifique)	119,33170
EURO/MGA (Madagascar)	2846,3607	EURO/XCD (Dominique)	3,6302	EURO/FC (Comores)	491,96775

Evolution de l'euro sur 12 mois (dernier cours fin de mois)



Taux de conversion irrévocables pour les 17 pays de la zone euro

1 EURO =	40,3399 BEF	6,55957 FRF	40,3399 LUF	200,482 PTE	15,6466 EEK
	1,95583 DEM	0,787564 IEP	2,20371 NLG	5,94573 FIM	
	166,386 ESP	1936,27 ITL	13,7603 ATS	340,750 GRD	
	239,640 SIT	0,585274 CYP	0,429300 MTL	30,1260 SKK	

Directeur de la publication : N. de SEZE - Responsable de la rédaction : P. LA COGNATA

Editeur et Imprimeur : IEDOM - 1 bd du Général de Gaulle - BP 512 - 97206 Fort-de-France

Achévé d'imprimer le 06 décembre 2011 - Dépôt légal : décembre 2011 - ISSN 1240 - 3822