



## Comité national SEPA

Au cours de la réunion du 10 juin 2011, le Comité national SEPA a examiné l'état d'avancement de la migration SEPA en France en regard des dates butoirs européennes de fin de migration en cours d'adoption par le Conseil et le Parlement européen.

Le Comité a constaté qu'environ 16 % des virements en France sont effectués au format SEPA alors que l'achèvement de la migration devrait intervenir à l'horizon 2013. La migration française est tirée par la montée en puissance des administrations qui sera entièrement terminée en 2012, sphère sociale incluse. En revanche, la migration des entreprises demeure très en retrait et nécessite dès à présent une prise de conscience collective. Le Comité national SEPA appelle les entreprises à intensifier leurs efforts pour respecter les dates butoirs européennes et met en place un plan de communication à destination, avec la tenue d'un colloque le 9 novembre 2011.

## INFORMATIONS BANCAIRES ET FINANCIERES GENERALES

### Présidence de la BCE

Lors du Conseil européen du 24 juin 2011, les chefs d'Etat et de gouvernement de l'Union européenne ont nommé Mario Draghi, président de la Banque centrale européenne, en remplacement de Jean-Claude Trichet, à compter du 1<sup>er</sup> novembre 2011.

### Renforcement des droits des consommateurs européens

Le Parlement européen a adopté le 23 juin 2011 la nouvelle directive européenne sur les droits des consommateurs. Les 10 principales dispositions concernant notamment la suppression des frais et redevances cachés sur Internet, la transparence accrue des prix, un délai de rétraction de 14 jours au lieu de 7 jours actuellement, un formulaire de rétraction valable sur tout le territoire de l'Union, la suppression des suppléments facturés pour l'usage de cartes de crédit et de lignes téléphoniques spéciales. Le texte devra être transposé dans les droits nationaux avant la fin de l'année 2013.

### Relations banques-clients

La Fédération bancaire française (FBF) a présenté deux nouvelles mesures visant à améliorer les relations des banques avec leurs clients « particuliers » dans le cadre des dispositions annoncées à la suite du rapport Paugot-Constans. Dès le 1<sup>er</sup> juillet 2011, le total des frais bancaires ainsi que le plafond de l'autorisation de découvert figureront sur les relevés de compte. Une version aménagée de la gamme de moyens de paiement alternatifs au chèque sera proposée aux clientèles les plus fragiles intégrant de nouveaux services. Les frais d'incidents seront plafonnés de même que le nombre d'incidents par jour et/ou par mois pour éviter des effets cumulatifs excessifs et un système d'alertes sur le niveau du solde du compte sera mis en place.

### Dossier législatif

#### 1 - Guyane et Martinique

L'Assemblée nationale a modifié en première lecture les 28 et 29 juin 2011 :

- le projet de loi organique relatif aux collectivités régies par l'article 73 de la Constitution ;
- le projet de loi relatif aux collectivités territoriales de Guyane et de Martinique.

Les textes définitifs seront adoptés par une commission mixte parlementaire.

#### 2 – logement outre-mer

- la loi n° 2011-725 du 23 juin 2011 portant dispositions particulières relatives aux quartiers d'habitat informel et à la lutte contre l'habitat indigne dans les départements et régions d'outre-mer a été publié au Journal Officiel de la République du 26 juin 2011 ;

- l'Assemblée nationale a adopté le 10 juin 2011 un amendement gouvernemental au projet de loi de finances rectificative pour 2011 établissant un plafonnement spécifique pour les investissements en logement social outre-mer, les exonérant du « coup de rabot » sur les avantages fiscaux.

### Publications

#### 1 – Banque de France

Le rapport annuel 2010 et la Lettre introductive sont disponibles en téléchargement sur :

<http://www.banque-france.fr/fr/publications/revues/rapport-banque-de-france/html/rapport-annuel-2010-banque-de-france.asp>

#### 2 - Observatoire de l'épargne réglementée

Le rapport 2010 est disponible en téléchargement sur :

<http://www.banque-france.fr/fr/instit/observatoire/observatoire-epargne-reglementee.htm>

### Publications IEDOM

A l'occasion de la sortie des rapports annuels de l'IEDOM et de l'IEOM au titre de l'exercice 2010, M. Nicolas de Sèze, directeur général des Instituts a présenté une synthèse des principales évolutions des économies ultramarines ainsi que la conjoncture outre-mer au premier trimestre 2011, lors d'une conférence de presse organisée le 28 juin 2011 au siège des Instituts d'émission à Paris.

Le rapport annuel et les monographies géographiques de la Guadeloupe, de la Guyane, de la Martinique, de La Réunion, de Mayotte et de Saint-Pierre-et-Miquelon sont disponibles sur notre site Internet [www.iedom.fr](http://www.iedom.fr). Celles relatives à Saint-Barthélemy et à Saint-Martin seront diffusées en septembre 2011.

# ACTIVITES DE L'INSTITUT ET SUIVI DE PLACE

## Une situation économique légèrement plus favorable

L'indicateur du climat des affaires (ICA) ressort en léger recul au premier trimestre 2011 (-2 points) mais reste au dessus de sa moyenne de longue période. Cette évolution s'explique en grande partie par la dégradation des opinions relatives aux délais de paiement et aux niveaux de trésorerie. Toutefois, les chefs d'entreprises font état d'une amélioration sensible des niveaux d'embauches. La hausse des prévisions d'investissement se poursuit.

Cette meilleure orientation économique se manifeste par l'évolution à la hausse de la consommation des ménages et le redressement des indicateurs liés à l'investissement des entreprises.

A l'exception des services marchands, tous les secteurs affichent une amélioration, plus ou moins prononcée, de leur activité. Dans l'ensemble, les prévisions d'activité sont timides et celles concernant l'investissement sont, pour leur part, optimistes.

## Les émissions nettes

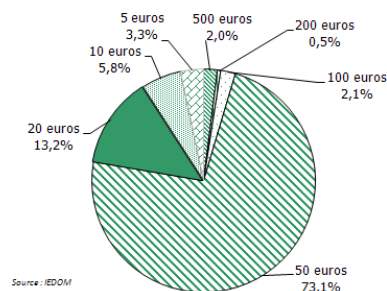
Au 30 juin, les émissions nettes de billets s'étoffent de 8,1 millions d'euros sur le mois, soit +1,8 % (contre +2 % le mois précédent) et atteignent 454,3 millions d'euros. Les émissions nettes de billets en nombre progressent également : +1,4 %, après +1 % le mois précédent. Le nombre de billets émis par l'agence IEDOM de Mayotte s'établit à 8,6 millions au 30 juin 2011. La valeur moyenne du « billet » circulant dans l'île, qui s'était apprécié de plus d'un euro dix en janvier (à 52,1 €), progresse toujours et atteint 52,9 €.

Indicateur de climat des affaires à Mayotte  
(100 = moyenne de longue période)



Source : Enquête de conjoncture de l'IEDOM

Répartition des billets en volume



Source : IEDOM

# BRÈVES ÉCONOMIQUES, FINANCIÈRES ET SOCIALES

## Inflation

Selon l'Insee, l'indice des prix à la consommation a progressé de 0,9 % à Mayotte au mois de mai. Cette augmentation s'explique essentiellement par la hausse des prix des produits alimentaires (+1,6%), en particulier les viandes et les volailles (+4,7 %), les œufs et les produits laitiers (+3,7 %). En glissement annuel (mai 2011 par rapport à mai 2010), l'indice des prix a augmenté de 6 %. Pour la même période, les produits frais ont enregistré une hausse de 18,6 %.

## Economie

Suite à l'arrêté préfectoral n° 2011-284 relatif à l'enjeu sanitaire et la salubrité publique, la commune de Koungou vient d'obtenir de la part de l'Etat plus de 338 000€ pour l'achat de camions pour le ramassage des ordures ménagères.

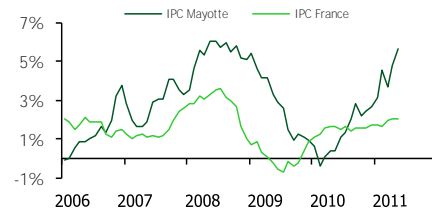
Le 27 juin 2011, SFR Mayotte a lancé sa clef 3G internet mobile avec quelques semaines de retard. Bien que sa couverture soit limitée dans la zone de Mamoudzou et Petite-Terre, cet événement fait la joie des internautes mahorais avant l'arrivée prochaine du câble haut débit Lion II. Deux offres sont pour l'instant proposées aux usagers : un forfait à 19 euros pour 5 heures de communication 3G et un autre à 49 euros pour 30 heures de communication 3G.

## Agriculture et aquaculture

La direction de l'agriculture a rendu public le 27 juin 2011 les résultats du recensement agricole 2010. Il en ressort que Mayotte possède beaucoup de potentialités agricoles non encore exploitées, notamment des terrains cultivables. Sur 20 700 ha de terrains cultivables, seuls 7 100 ha sont mis en valeur. La production annuelle est estimée à 70 millions d'euros. Environ 15 700 ménages seraient concernés par cette activité, soit un tiers de la population, mais seulement 48 % seraient des agriculteurs à titre principal. L'étude révèle qu'un tiers des agriculteurs pratiquent l'élevage, 17 150 bovins ont été dénombrés dans 3 580 exploitations. Autres caractéristiques de l'agriculture mahoraise : la taille des parcelles cultivées (0,45 ha en moyenne contre 1 ha en métropole) et le travail essentiellement artisanal de l'agriculteur mahorais (seul 1 % des exploitants agricoles possède un équipement agricole).

L'activité aquacole mahoraise, qui dispose d'un bon potentiel et constitue la principale source d'exportations de Mayotte, a enregistré trois années de recul après des débuts pourtant prometteurs. La production, qui était de 120 tonnes en 2007, est passée à 107 tonnes en 2008, 92 tonnes en 2009 pour atteindre 61 tonnes en 2010. Cette activité pourrait être redynamisée par l'ouverture prochaine de la ligne directe Mayotte-Paris le 31 octobre 2011 mais également par l'aide au fret destinée aux entreprises de l'outre-mer (prise en charge jusqu'à 25 % des coûts de transport des produits et matières premières servant à la production locale).

Indice des prix à la consommation  
(glissement annuel)



Source : INSEE  
Base 100 : année 2006

# PRINCIPAUX INDICATEURS ECONOMIQUES

LES INDICATEURS DE RÉFÉRENCE :			Données brutes	Variation sur 1 mois	Variation sur 12 mois
<b>Prix</b> (source : INSEE)	Indice général des prix à la consommation base 100 en déc. 2006	mai-11	115,4	0,9%	5,7%
<b>Chômage</b> (source : Pôle emploi)	Nombre de demandeurs d'emploi de catégorie A	mars-11	6 730	-	-40,4%
<b>Commerce extérieur</b> (Source : Douanes)	Importations (en milliers d'euros)	mensuelles mars-11	29 579	22,8%	5,9%
	(hors hydrocarbures)	cumulées mars-11	81 921	56,5%	-1,5%
	Exportations (en milliers d'euros)	mensuelles mars-11	863	18,3%	96,5%
		cumulées mars-11	1 983	77,1%	28,6%
	Taux de couverture	mensuels mars-11	2,92%	-0,11 pt	1,35 pt
	cumulés mars-11	2,42%	0,28 pt	0,57 pt	

LES SECTEURS D'ACTIVITÉ :			Données brutes	Variation sur 1 mois	Variation sur 12 mois
<b>Trafic aéroportuaire</b> (Source : Aviation civile)	Mouvements d'appareils <sup>(1)</sup>	mensuels avr.-11	411	-15,1%	-4,6%
		cumulés avr.-11	1 901	-	19,0%
	Nombre de passagers (arrivées+départs)	mensuels avr.-11	19 196	-10,2%	16,0%
		cumulés avr.-11	83 417	-	12,3%
	Fret et envois postaux (en tonnes)	mensuels avr.-11	33,4	-5,8%	13,6%
	(départs)	cumulés avr.-11	686,2	-	n.d
<b>BTP</b> (Source : Douanes)	Importations de ciment <sup>(3)</sup> (en tonnes)	mensuelles mars-11	10 222	84,3%	116,7%
		cumulées mars-11	22 038	-	27,2%
<b>Electricité</b> (Source : EDM)	Nombre d'abonnés (cumul)	avr.-11	37 421	0,2%	4,1%
	Consommation (en Mwh)	mensuelles avr.-11	20 493	-7,0%	-3,6%
		cumulées avr.-11	80 221	-	1,4%
<b>Automobile</b> ( Source : SOREFI )	Ventes de véhicules neufs :				
	- nombre de véhicules particuliers	mensuels juin-11	73	-24,7%	23,7%
		cumulés juin-11	506	-	21,3%
	- nombre de véhicules utilitaires	mensuels juin-11	11	-8,3%	-45,0%
		cumulés juin-11	69	-	-36,7%
<b>Poissons d'élevage</b> (Source : Douanes)	Exportations :				
	- en tonnes	mensuels mars-11	5,8	44,5%	-2,9%
		cumulés mars-11	12,4	-	13,1%
	- en milliers euros	mensuelles mars-11	34,5	43,8%	-9,3%
		cumulées mars-11	79,6	-	12,7%

(1) : Une entrée de navire ou d'avion vaut un mouvement, une sortie vaut également un mouvement

(3) : Ciment au sens produits minéraux et produits des industries chimiques dans le Code des douanes

\* Les données plus récentes relatives au trafic maritime de marchandises ne sont pas disponibles

# PRINCIPAUX TAUX D'INTÉRÊTS ET DE CHANGE

## Taux directeurs de la Banque centrale européenne

	taux	date d'effet
Taux d'intérêt appliqué aux opérations principales de refinancement de l'Eurosystème	1,50%	13/07/2011
Taux de la facilité de prêt marginal	2,25%	13/07/2011
Taux de la facilité de dépôt	0,75%	13/07/2011

Taux d'intérêt légal			Taux de l'épargne réglementée (depuis le 01/02/11)				
ANNEE	2011	JO du 03/02/11	Livret A et bleu	LDD	LEP	PEL*	CEL*
ANNEE	2010	0,65%	JO du 11/02/10	2,00%	2,00%	2,50%	1,25%

\* hors prime d'Etat

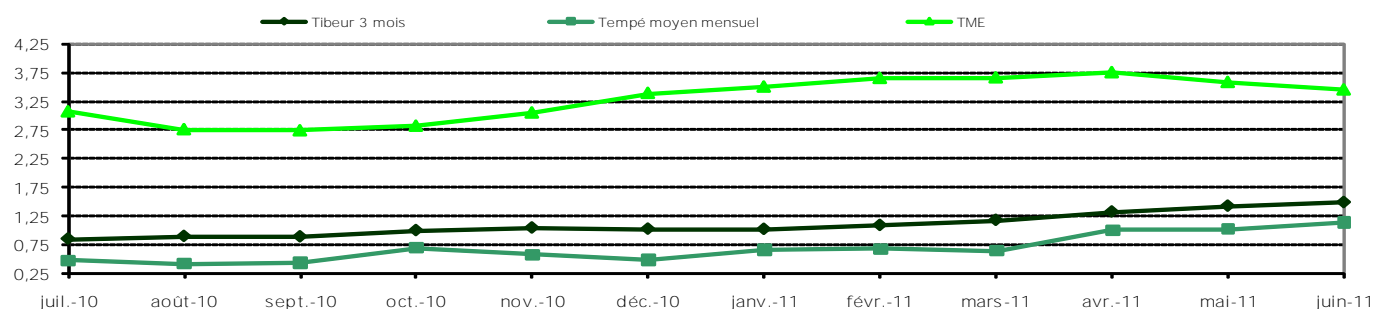
Taux moyen monétaire mensuel (Tempé moyen mensuel)				TIBEUR (Juin 2011)			
Mars	Avril	Mai	Juin	1 mois	3 mois	6 mois	1 an
0,6483%	1,0016%	1,0230%	1,1330%	1,2780%	1,4870%	1,7480%	2,1440%
Taux moyen mensuel des emprunts d'Etat à long terme (TME)				Taux moyen mensuel des obligations d'Etat (TMO)			
Mars	Avril	Mai	Juin	Mars	Avril	Mai	Juin
3,66%	3,75%	3,58%	3,45%	3,86%	3,95%	3,78%	3,65%

## Taux de l'usure (applicable au troisième trimestre 2011)

Crédits aux particuliers	Seuils de l'usure		
<b>Prêts immobiliers</b>		Découverts en compte, crédits renouvelables, financements d'achats ou de ventes à tempérament d'un montant > 6 000 € et prêts viagers hypothécaires	17,49%
Prêts à taux fixe	5,97%	Prêts personnels et autres prêts d'un montant > à 6 000 €	9,34%
Prêts à taux variable	5,33%	<b>Prêts aux personnes morales n'ayant pas d'activité industrielles, commerciale, artisanale, agricole ou professionnelle non commerciale</b>	<b>Seuils de l'usure</b>
Prêts relais	6,07%	Prêts consentis en vue d'achats ou de ventes à tempérament	9,13%
<b>Autres prêts</b>		Prêts d'une durée supérieure à deux ans, à taux variable	5,29%
Prêts d'un montant < ou = à 1524 €	21,41%	Prêts d'une durée supérieure à deux ans, à taux fixe	6,08%
Découverts en compte, crédits renouvelables, financements d'achats ou de ventes à tempérament d'un montant > à 1 524 € et < ou = à 3 000 € et prêts viagers hypothécaires	19,37%	Découverts en compte (1)	13,88%
Prêts personnels et autres prêts d'un montant > à 1 524 € et < ou = à 3 000 €	11,22%	Autres prêts d'une durée initiale inférieure ou égale à deux ans	6,00%
Découverts en compte, crédits renouvelables, financements d'achats ou de ventes à tempérament d'un montant > 3 000 € et < ou = à 6 000 € et prêts viagers hypothécaires	18,61%	<b>Prêts aux personnes physiques agissant pour leurs professionnels et aux personnes morales ayant une activité industrielle, commerciale, artisanale, agricole ou professionnelle non commerciale</b>	<b>Seuils de l'usure</b>
Prêts personnels et autres prêts d'un montant > à 3 000 € et < ou = à 6 000 €	10,46%	Découverts en compte (1)	13,88%

(1) Ces taux ne comprennent pas les éventuelles commissions sur le plus fort découvert du mois

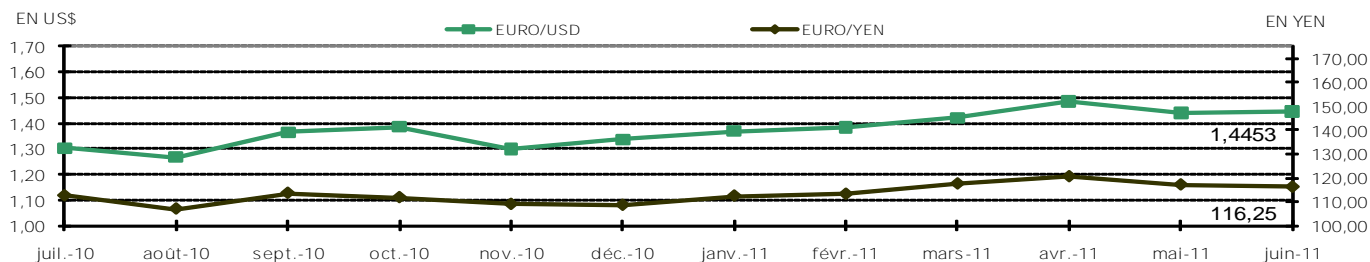
## Taux des marchés monétaires et obligataires



## Taux de change (dernier cours fin de mois)

EURO/USD (Etats-Unis)	1,4453	EURO/ZAR (Afrique du sud)	9,8569	EURO/SRD (Surinam)	4,78570
EURO/JPY (Japon)	116,2500	EURO/BWP (Botswana)	9,47840	EURO/ANG (Ant. Néerl.)	2,59590
EURO/CAD (Canada)	1,3951	EURO/SCR (Seychelles)	17,7562	EURO/DOP (Rép. Dom.)	55,3469
EURO/GBP (Grande-Bretagne)	0,90250	EURO/MUR (Maurice)	40,6056	EURO/BBD (La Barbade)	2,90040
EURO/SGD (Singapour)	1,7761	EURO/BRL (Brésil)	2,2601	EURO/TTD (Trinité et Tobago)	9,31000
EURO/HKD (Hong-Kong)	11,2475	EURO/VEF (Vénézuéla)	6,22810	EURO/XPF (COM Pacifique)	119,33170
EURO/MGA (Madagascar)	2835,1415	EURO/XCD (Dominique)	3,9155	EURO/FC (Comores)	491,96775

## Evolution de l'euro sur 12 mois (dernier cours fin de mois)



## Taux de conversion irrévocables pour les 17 pays de la zone euro

1 EURO =	40,3399 BEF	6,55957 FRF	40,3399 LUF	200,482 PTE	15,6466 EEK
	1,95583 DEM	0,787564 IEP	2,20371 NLG	5,94573 FIM	
	166,386 ESP	1936,27 ITL	13,7603 ATS	340,750 GRD	
	239,640 SIT	0,585274 CYP	0,429300 MTL	30,1260 SKK	

Directeur de la publication : N. de SEZE - Responsable de la rédaction : Victor-Robert NUGENT

Editeur et Imprimeur : IEDOM - BP 500 97600 MAMOUZOU

Achévé d'imprimer le 5 juillet 2011 - Dépôt légal : juillet 2011 - ISSN:1240-280X