

Sortie du rapport annuel de la BRI

Dans son Rapport annuel publié le 29 juin 2014, la Banque des règlements internationaux (BRI) souligne que « Les politiques publiques doivent trouver une nouvelle boussole pour aider l'économie mondiale à sortir de l'ombre de la Grande Crise financière ». Dans son analyse économique de l'année écoulée, la BRI invite à ajuster la panoplie des instruments et les cadres d'action des pouvoirs publics afin de rétablir une croissance économique durable et équilibrée. Pour l'institution bâloise, qui est en quelque sorte la banque centrale des banques centrales, un changement de paradigme est aujourd'hui nécessaire : « Pour restaurer une croissance durable et équilibrée, les politiques publiques doivent dépasser l'horizon du cycle économique, au cœur de l'analyse traditionnelle, pour se placer dans une perspective à plus long terme, centrée sur le cycle financier. (...) La seule source de prospérité durable réside dans le renforcement de l'offre. Il est indispensable de renoncer à faire de la dette le moteur principal de la croissance », déclare la BRI.

http://www.bis.org/publ/arpdf/ar2014_ov_fr.htm

INFORMATIONS BANCAIRES ET FINANCIÈRES GÉNÉRALES

Union européenne

1 - BCE

Le Conseil des gouverneurs de la Banque centrale européenne (BCE), lors de sa réunion du 3 juillet 2014, a décidé de laisser inchangés les taux d'intérêt directeurs de la BCE. M. Draghi, Président de la BCE, déclarait, lors de sa conférence de presse : « Les dernières informations indiquent que la reprise modérée de l'économie de la zone euro s'est poursuivie au deuxième trimestre, avec des taux d'inflation bas et une faible croissance de la monnaie et du crédit. Dans le même temps, les anticipations d'inflation à moyen et à long terme pour la zone euro restent solidement ancrées à un niveau compatible avec notre objectif de maintenir l'inflation à des taux inférieurs à, mais proches de 2,0 %. La combinaison de mesures de politique monétaire annoncées le mois dernier a déjà conduit à un nouvel assouplissement de l'orientation de la politique monétaire. Les opérations monétaires qui doivent avoir lieu au cours des prochains mois renforceront cette orientation accommodante et soutiendront l'activité de prêt bancaire. À mesure qu'elles se transmettront à l'économie, ces mesures contribueront à ramener les taux d'inflation à des niveaux inférieurs à, mais plus proches de 2,0 %. S'agissant de nos indications sur la trajectoire future des taux directeurs de la BCE, compte tenu des perspectives d'inflation, ces taux resteront à leurs niveaux actuels pendant une période prolongée. En outre, le Conseil des gouverneurs affirme unanimement son engagement à recourir également à des instruments non conventionnels dans le cadre de son mandat s'il devenait nécessaire de continuer à répondre aux risques d'une période trop prolongée de faible inflation. Nous sommes fermement déterminés à maintenir l'ancrage solide des anticipations d'inflation à moyen et à long terme. »

2 - Eurostat

Dans la zone euro (ZE18), le taux de chômage, corrigé des variations saisonnières, s'est établi à 11,6 % en mai 2014, stable comparé à avril 2014, mais en baisse par rapport au taux de 12,0 % de mai 2013. Dans l'UE28, le taux de chômage s'est établi à 10,3 % en mai 2014, en baisse par rapport au taux de 10,4 % d'avril 2014 et à celui de 10,9 % de mai 2013. Ces chiffres sont publiés par Eurostat, l'office statistique de l'Union européenne. Eurostat estime qu'en mai 2014, 25,184 millions d'hommes et de femmes étaient au chômage dans l'UE28, dont 18,552 millions dans la zone euro. Par rapport à avril 2014, le nombre de chômeurs a diminué de 63 000 dans l'UE28 et de 28 000 dans la zone euro. Comparé à mai 2013, le chômage a baissé de 1,361 million de personnes dans l'UE28 et de 636 000 dans la zone euro. Parmi les États membres, les taux de chômage les plus faibles ont été enregistrés en Autriche (4,7 %), en Allemagne (5,1 %) ainsi qu'à Malte (5,7 %), et les plus élevés en Grèce (26,8 % en mars 2014) et en Espagne (25,1 %).

Actualités législatives

Publications au Journal Officiel

Décret n° 2014-737 du 30 juin 2014 relatif à l'Observatoire de l'inclusion bancaire

<http://www.legifrance.gouv.fr/affichTexte.do?cidTexte=JORFTEXT000029168432&dateTexte=&oldAction=dernierJO&categorieLien=id>

Décret n° 2014-738 du 30 juin 2014 relatif à l'offre spécifique de nature à limiter les frais en cas d'incident

<http://www.legifrance.gouv.fr/affichTexte.do?cidTexte=JORFTEXT000029168451&dateTexte=&oldAction=dernierJO&categorieLien=id>

Décret n° 2014-739 du 30 juin 2014 relatif à l'information préalable du consommateur en matière de frais bancaires

<http://www.legifrance.gouv.fr/affichTexte.do?cidTexte=JORFTEXT000029168464&dateTexte=&oldAction=dernierJO&categorieLien=id>

ACTIVITÉS DE L'INSTITUT ET SUIVI DE PLACE

Les émissions nettes

En juin 2014, les émissions nettes de billets ont augmenté de 12,9 millions d'euros, après +11,1 millions d'euros le mois précédent (soit une hausse de 1,8 million d'euros après un recul de 3,8 millions au mois de mai) pour s'établir à 766,8 millions d'euros. Cette hausse est plus prononcée en nombre avec une augmentation de 2,0 % des émissions nettes (contre +1,8 % le mois précédent). Le nombre de billets émis par l'agence IEDOM de Mayotte s'établit donc à 14,0 millions à fin juin 2014 dont 72,2 % sont constitués par la coupure de 50 € (qui représente 65,8 % de la valeur globale de l'émission nette de billets). La croissance de l'émission nette ayant été plus marquée en nombre qu'en valeur, la valeur moyenne du « billet » circulant dans l'île s'est donc dépréciée de 10 centimes pour s'établir à 54,9 € au 30 juin 2014.

Fort dynamisme des crédits aux entreprises au 1^{er} trimestre 2014

L'IEDOM Mayotte a publié le suivi des crédits aux entreprises au 31 mars 2014. Dans un contexte de nette dégradation du climat des affaires, cette étude révèle que le niveau d'encours global est fortement dynamique au premier trimestre (soit +12,2 %) pour atteindre 534,7 millions d'euros (+15,2 % en glissement annuel). Cette évolution s'explique par la forte hausse (+37,2 %) des crédits accordés aux petites et moyennes entreprises qui s'élèvent à 97,7 millions d'euros tandis que l'encours des grandes entreprises recule (-10,4 %) pour atteindre 118,2 millions d'euros. Sollicités par toutes les catégories d'agents, les crédits de moyen et long termes représentent 65,9 % des crédits totaux.

Publication du rapport annuel 2013 et des Tendances conjoncturelles du 1^{er} trimestre 2014

L'IEDOM vient de publier le rapport annuel 2013, édition 2014, ainsi que les Tendances conjoncturelles du premier trimestre 2014. Le rapport annuel est une monographie qui retrace la situation bancaire, économique, environnementale et sociale de Mayotte en 2013. Les Tendances conjoncturelles présentent, sous la forme de note de quatre pages, la situation conjoncturelle du Département à travers les résultats d'une enquête de conjoncture et l'analyse de données macro-économiques. Ces deux publications récentes sont disponibles sur le site des Instituts (www.iedom.fr).

BRÈVES ÉCONOMIQUES, FINANCIÈRES ET SOCIALES

Stabilité des prix en mai

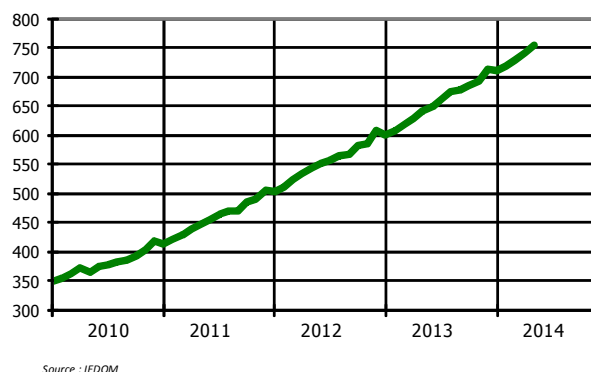
L'Indice des prix à la consommation (IPC) reste stable au mois de mai. La hausse des prix des services (+0,5 %) et de l'énergie (+0,1 %) est compensée par la baisse des prix des produits manufacturés (-0,4 %) et alimentaires (-0,1 %).

Sur les douze derniers mois, l'IPC croît de 0,7 % ; cette évolution est alimentée par l'augmentation des prix des services (+2,1 %) et des produits alimentaires (+1,8 %) mais atténuée par la diminution des prix de l'énergie (-2,1 %) et des produits manufacturés (-1,9 %).

Inauguration de la ligne Dzaoudzi-Pemba par la compagnie EWA Air

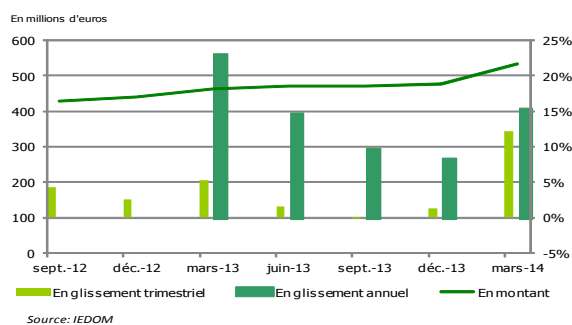
Le mardi 3 juin, une délégation composée du Directeur général d'EWA Air, d'acteurs économiques et d'élus (chambres consulaires et Conseil général) s'est envolée de Dzaoudzi vers Pemba au Mozambique pour inaugurer officiellement la ligne aérienne. Opérée en partenariat avec la compagnie mozambicaine *Linhas aéreas de Moçambique* (LAM), la liaison bénéficiera de deux rotations hebdomadaires. Avec la mise en place de la ligne Dzaoudzi-Pemba, EWA Air assure désormais l'intégralité des six destinations régionales qu'elle dessert au départ de Mayotte.

Émissions nettes cumulées de billets au 30 juin 2014
(En millions d'euros)

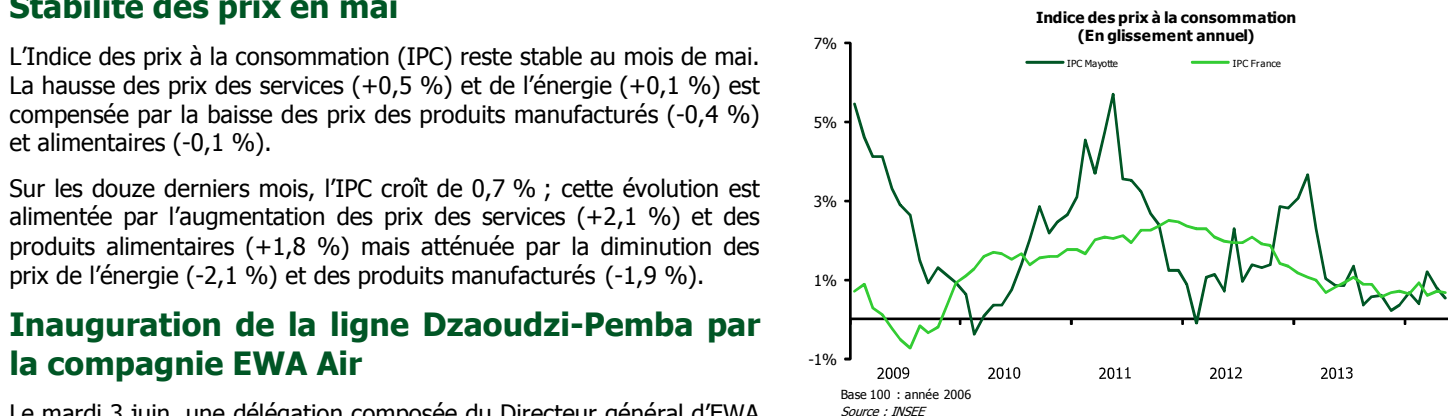


Source : IEDOM

Évolution des crédits totaux au 31 mars 2014
(En millions d'euros)



Source : IEDOM



Base 100 : année 2006
Source : INSEE

2^e forum des métiers de l'artisanat suivi du 2^e forum de la formation professionnelle

Mayotte a accueilli le 2^e forum des métiers de l'artisanat de l'océan Indien qui a débuté le 11 juin et s'est déroulé sur cinq jours. Les deux premiers jours ont été consacrés à un échange entre les participants à travers un colloque et la mise en place d'ateliers traitant de divers sujets tels que l'exportation des produits artisanaux. Une foire artisanale a ensuite été organisée les trois derniers jours avec la participation d'une soixantaine d'artisans venus des Comores, de Madagascar et de Mayotte.

Par ailleurs, le mardi 17 juin, s'est tenu le 2^e forum de la formation professionnelle. Organisée par le Conseil général de Mayotte, qui a fait de la formation professionnelle l'une de ses priorités, l'initiative vise à apporter des solutions concrètes aux nombreux jeunes sortant du système scolaire sans formation ni diplôme. Selon les estimations du Conseil général, la problématique concernerait environ 4 000 jeunes tous les ans. En 2013, le Département a ainsi consacré 3,0 millions d'euros pour la formation professionnelle qui ont bénéficié à plus de 2 000 jeunes.

Table ronde sur la commande publique

Devant les obstacles récurrents rencontrés à Mayotte pour exécuter la commande publique, la Fédération mahoraise du BTP (FMBTP) a pris l'initiative de réunir les acteurs économiques privés et publics le 18 juin 2014 autour d'une table ronde. L'objectif de cette rencontre était de trouver des solutions afin de relancer l'activité du secteur BTP. Si le constat diverge entre l'État, qui dresse un tableau où les chantiers en cours et à venir sont nombreux, et les entreprises, qui notent plutôt une baisse des réalisations, les acteurs s'accordent sur la lente exécution de la commande publique sur l'île, avec ses effets néfastes sur l'activité et les entreprises du BTP, fortement dépendantes de cette dernière. Ainsi, à l'issue de la réunion, il a été décidé de travailler à la mise en place d'une structure de concertation, de dialogue et de veille de la commande publique, dont les contours et modalités de fonctionnement seront définis ultérieurement. En attendant, le président de la FMBTP a demandé la réactivation de la cellule économique du BTP qui permettrait dans un premier temps une concertation régulière entre les différents acteurs de la filière.

PRINCIPAUX INDICATEURS ÉCONOMIQUES

LES INDICATEURS DE RÉFÉRENCE				Données brutes	Variation sur 1 mois	Variation sur 12 mois
Prix (source : INSEE)	Indice général des prix à la consommation base 100 en déc. 2006		mai-14	117,8	0,0%	0,5%
Chômage (source : Pôle Emploi)	Nombre de demandeurs d'emploi de catégorie A		avr.-14	9 215	7,6%	24,2%
Commerce extérieur (Source : Douanes)	Importations (en milliers d'euros)	mensuelles	mars-14	40 558	32,3%	49,4%
	(hors hydrocarbures)	cumulées	mars-14	106 323	61,7%	41,5%
	Exportations (en milliers d'euros)	mensuelles	mars-14	365	-8,2%	59,8%
		cumulées	mars-14	970	60,4%	29,4%
	Taux de couverture	mensuel	mars-14	0,90%	-0,40 pt	0,06 pt
		cumulé	mars-14	0,91%	-0,01 pt	-0,08 pt

LES SECTEURS D'ACTIVITÉ :				Données brutes	Variation sur 1 mois	Variation sur 12 mois
Trafic aéroportuaire (Source : Aéroport de Mayotte)	Mouvements d'appareils ⁽¹⁾	mensuels	avr.-14	459	14,5%	40,4%
		cumulés	avr.-14	1 647	-	1,2%
	Nombre de passagers (arrivées+départs)	mensuels	avr.-14	19 610	-7,6%	4,6%
		cumulés	avr.-14	81 347	-	1,0%
	Fret et envois postaux (en tonnes)	mensuels	avr.-14	20,5	-24,5%	-26,2%
	(départs)	cumulés	avr.-14	97,4	-	-3,7%
BTP (Source : Douanes)	Importations de ciment ⁽²⁾ (en tonnes)	mensuelles	mars-14	654	-93,5%	-93,7%
		cumulées	mars-14	10 722	-	-48,0%
Electricité (Source : EDM)	Nombre d'abonnés (cumul)		mars-14	39 974	0,2%	1,3%
	Consommation ⁽³⁾ (en Mwh)	cumulée	mars-14	68 182	-	1,0%
Hydrocarbures (Source : TOTAL)	Consommation (en milliers de litres)	mensuelle	mars-14	10 164	11,7%	1,0%
		cumulée	mars-14	29 699	-	0,5%
Automobile (Source : Préfecture)	Immatriculations de véhicules neufs	mensuelles	déc.-13	218,0	26,0%	32,9%
		cumulées	déc.-13	2 365	-	6,7%
	Immatriculations de véhicules d'occasion	mensuels	déc.-13	712	16,3%	27,4%
		cumulées	déc.-13	8 825	-	5,9%
Poissons d'élevage (Source : Douanes)	Exportations :					
	- en tonnes	mensuelles	mars-14	0,0	-	-100,0%
		cumulées	mars-14	0,0	-	-100,0%
	- en milliers euros	mensuelles	mars-14	0,0	-	-100,0%
		cumulées	mars-14	0,0	-	-100,0%

(1) : Toute entrée ou sortie de navire ou d'avion représente un mouvement

(2) : Ciment au sens produits minéraux et produits des industries chimiques dans le Code des douanes

(3) : Données consolidées à pas trimestriel depuis fin 2011. Les informations mensuelles ne sont plus disponibles.

PRINCIPAUX TAUX D'INTÉRÊTS ET DE CHANGE

Taux directeurs de la Banque centrale européenne

	taux	date d'effet
Taux d'intérêt appliqué aux opérations principales de refinancement de l'Eurosystème	0,15%	11/06/2014
Taux de la facilité de prêt marginal	0,40%	11/06/2014
Taux de la facilité de dépôt	-0,10%	11/06/2013

Taux d'intérêt légal			Taux de l'épargne réglementée (depuis le 01/08/13)					
ANNEE	2014	0,04%	JO du 06/02/14	Livret A et bleu	LDD	LEP	PEL*	CEL*
ANNEE	2013	0,04%	JO du 01/03/13	1,25%	1,25%	1,75%	2,50%	0,75%

* hors prime d'Etat

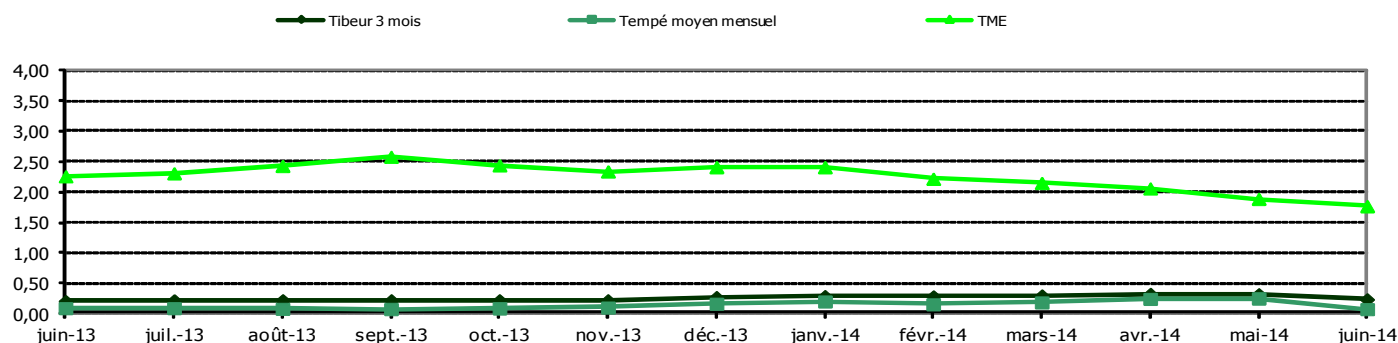
Taux moyen monétaire mensuel (Tempé moyen mensuel)				TIBEUR (juin 2014)			
Mars	Avril	Mai	Juin	1 mois	3 mois	6 mois	1 an
0,1907%	0,2488%	0,2564%	0,0775%	0,1520%	0,2410%	0,3330%	0,5120%
Taux moyen mensuel des emprunts d'Etat à long terme (TME)				Taux moyen mensuel des obligations d'Etat (TMO)			
Mars	Avril	Mai	Juin	Mars	Avril	Mai	Juin
2,15%	2,06%	1,89%	1,77%	2,35%	2,26%	2,09%	1,97%

Taux de l'usure (seuils applicables au 1^{er} juillet 2014)

Crédits aux particuliers	Seuils de l'usure	Prêts aux personnes morales n'ayant pas d'activité industrielles, commerciale, artisanale, agricole ou professionnelle non commerciale	Seuils de l'usure
Prêts immobiliers			
Prêts à taux fixe	5,11%	Prêts consentis en vue d'achats ou de ventes à tempérament	7,83%
Prêts à taux variable	4,71%	Prêts d'une durée supérieure à deux ans, à taux variable	3,91%
Prêts-relais	5,27%	Prêts d'une durée supérieure à deux ans, à taux fixe	4,71%
Autres prêts		Découverts en compte (1)	13,33%
Prêts d'un montant inférieur à 3 000 euros	20,35%	Autres prêts d'une durée initiale inférieure ou égale à deux ans	4,07%
Prêts d'un montant compris entre 3 000 euros et 6 000 euros	14,81%	Prêts aux personnes physiques agissant pour leurs besoins professionnels et aux personnes morales ayant une activité industrielle, commerciale, artisanale, agricole ou professionnelle non commerciale	Seuils de l'usure
Prêts d'un montant supérieur à 6 000 euros	9,79%	Découverts en compte (1)	13,33%

(1) Ces taux ne comprennent pas les éventuelles commissions sur le plus fort découvert du mois

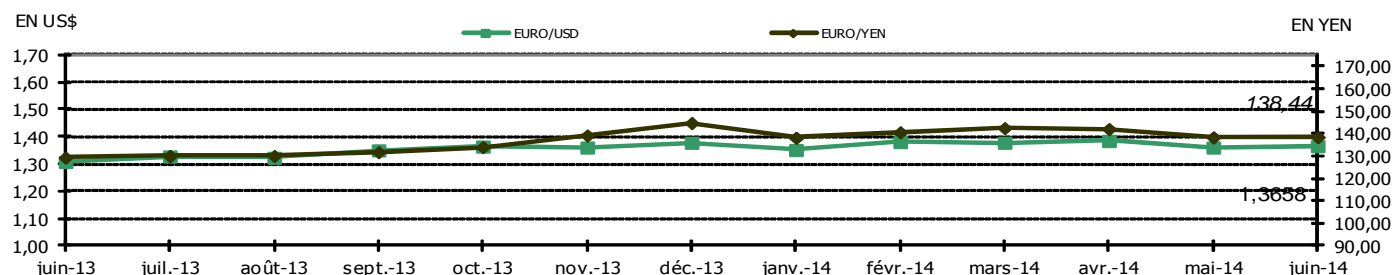
Taux des marchés monétaires et obligataires



Taux de change (dernier cours fin de mois)

EURO/USD (Etats-Unis)	1,3658	EURO/ZAR (Afrique du sud)	14,4597	EURO/SRD (Surinam)	4,5174
EURO/JPY (Japon)	138,4400	EURO/BWP (Botswana)	12,0398	EURO/ANG (Ant. Néerl.)	2,451
EURO/CAD (Canada)	1,4589	EURO/SCR (Seychelles)	16,5738	EURO/DOP (Rép. Dom.)	59,5068
EURO/GBP (Grande-Bretagne)	0,8015	EURO/MUR (Maurice)	41,3413	EURO/BBD (La Barbade)	2,7386
EURO/SGD (Singapour)	1,7047	EURO/BRL (Brésil)	3,0002	EURO/TTD (Trinité et Tobago)	8,8083
EURO/HKD (Hong-Kong)	10,5858	EURO/VEF (Vénézuéla)	8,6134	EURO/XPF (COM Pacifique)	119,33170
EURO/MGA (Madagascar)	3226,0492	EURO/XCD (Dominique)	3,6961	EURO/FC (Comores)	491,96775

Evolution de l'euro sur 12 mois (dernier cours fin de mois)



Taux de conversion irrévocables pour les 17 pays de la zone euro

1 EURO =	40,3399 BEF	6,55957 FRF	40,3399 LUF	200,482 PTE	15,6466 EEK
	1,95583 DEM	0,787564 IEP	2,20371 NLG	5,94573 FIM	
	166,386 ESP	1936,27 ITL	13,7603 ATS	340,750 GRD	
	239,640 SIT	0,585274 CYP	0,429300 MTL	30,1260 SKK	

Directeur de la publication : N. de SEZE - Responsable de la rédaction : Y. MAYET

Editeur et Imprimeur : IEDOM - BP 500 - 97600 Mamoudzou

Achévé d'imprimer le 16 juillet 2014 - Dépôt légal : juillet 2014 - ISSN 1240 - 280X