

## Rencontre du Président de la République avec les représentants du secteur bancaire et financier français

Le Président de la République, M. Nicolas Sarkozy, a réuni le 25 août 2009 les représentants du secteur bancaire et financier en présence du Premier Ministre, du Ministre de l'économie, de l'industrie et de l'emploi, du Gouverneur de la Banque de France et du médiateur du crédit pour faire le point sur le financement de l'économie et sur les engagements pris par les banques dans le cadre du plan de financement de l'économie. Cette rencontre a été également l'occasion de préparer les prochaines rencontres internationales dont le G20 de Pittsburgh et d'évoquer la question de la rémunération des opérateurs de marché dans les banques. Sur cette problématique, un dispositif s'articulant autour de trois points sera mis en œuvre : un renforcement de la gouvernance, le renforcement de la transparence et la mise en place d'un système de bonus malus.

Cette réunion a donné lieu à des échanges sur la liquidité et le financement de l'économie. Le Président de la République a rappelé les conséquences néfastes de tout resserrement du crédit sur le redémarrage de l'activité économique.

## INFORMATIONS BANCAIRES ET FINANCIERES GENERALES

### Observatoire du crédit

En juin 2009, les encours de crédit à l'économie distribués par les banques signataires d'une convention avec l'Etat ont progressé de 4 % par rapport à juin 2008 et de 1,4 % par rapport à septembre 2008. Les crédits aux particuliers ont augmenté respectivement de 5,3 % et 2,0 % sur la même période et ceux en faveur des PME de 1,2 % et de 0,7 %.

Les données sont disponibles en téléchargement sur :

[http://www.minefe.gouv.fr/themes/secteur\\_bancaire\\_financier/banque/observatoire\\_credit.html](http://www.minefe.gouv.fr/themes/secteur_bancaire_financier/banque/observatoire_credit.html)

### Médiation du crédit aux entreprises

Entre le 16 juillet et le 16 août 2009, le dispositif de la médiation du crédit a reçu 1 129 dossiers contre 1 192 entre le 17 juin et le 15 juillet, portant à 15 174 le nombre de dossiers déposés en médiation depuis le lancement du dispositif.

En données cumulées, le nombre de dossiers acceptés en médiation (12 921) est supérieur à 85 % mais le taux d'éligibilité de la période est en retrait (79 % contre 89 % en juin/juillet) : ceci s'explique par le rodage du dispositif impliquant les tiers de confiance mais aussi par le retour vers les entreprises de dossiers incomplets.

Au total, le dispositif de la médiation a permis de conforter près de 6 633 entreprises de toutes tailles dans leur activité, de débloquer 1,39 milliard d'euros de crédits et de préserver 141 546 emplois en France.

Le rapport est disponible en téléchargement sur : <http://www.mediateurducredit.fr>

### Publications

1 - Comité des établissements de crédit et des entreprises d'investissement (CECEI) : rapport annuel 2008

Le rapport est disponible à l'adresse suivante : [http://www.banque-france.fr/fr/supervi/agrement/rapport/rapport\\_2008.htm](http://www.banque-france.fr/fr/supervi/agrement/rapport/rapport_2008.htm)

2 - GAFI : rapport annuel 2008/2009

Le rapport est disponible sur : <http://www.fatf-gafi.org>

3 - Observatoire des crédits aux ménages : enquête sur les facteurs de fragilité des ménages

Les résultats de l'enquête sur les tendances de crédit aux ménages et les facteurs de fragilité sont disponibles sur <http://www.fbf.fr> page la banque des particuliers - crédit - observatoire des crédits

### Nomination

M. Baudouin Prot, administrateur directeur général de BNP Paribas, a été nommé président de la Fédération bancaire française (FBF) pour une durée d'un an à compter du 1<sup>er</sup> septembre 2009, en remplacement de M. Georges Pauget, directeur général de Crédit Agricole SA.

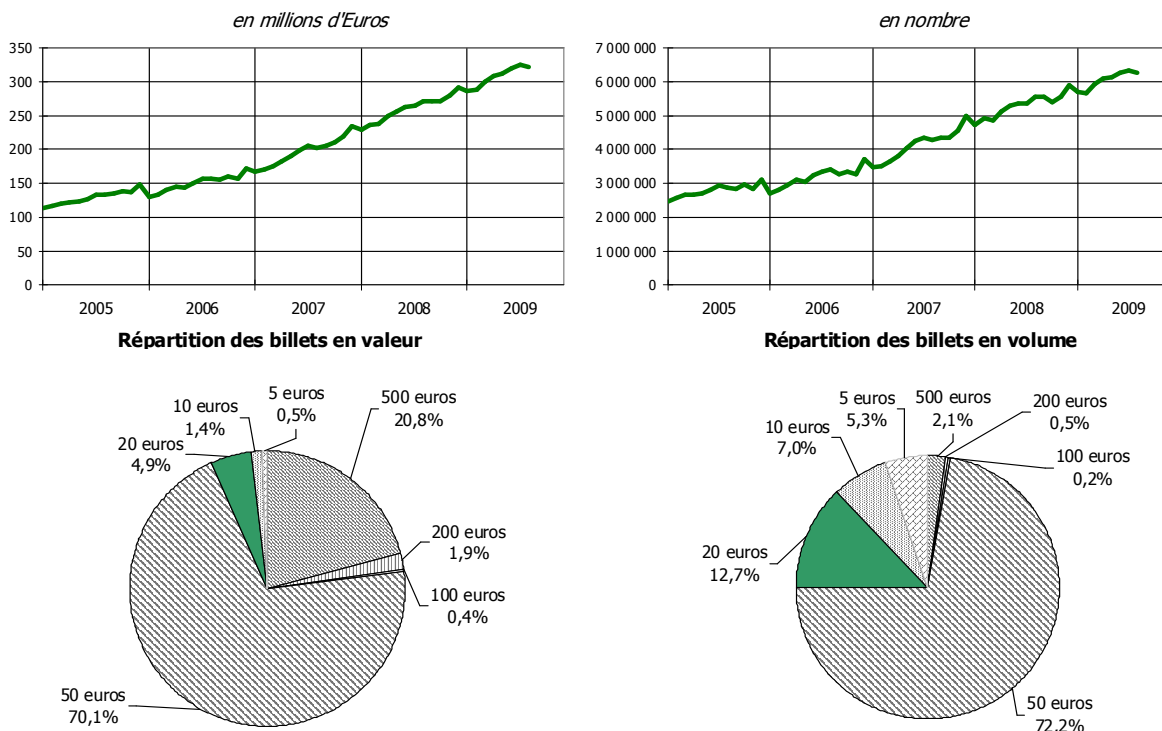
# ACTIVITES DE L'INSTITUT ET SUIVI DE PLACE

## Les émissions nettes

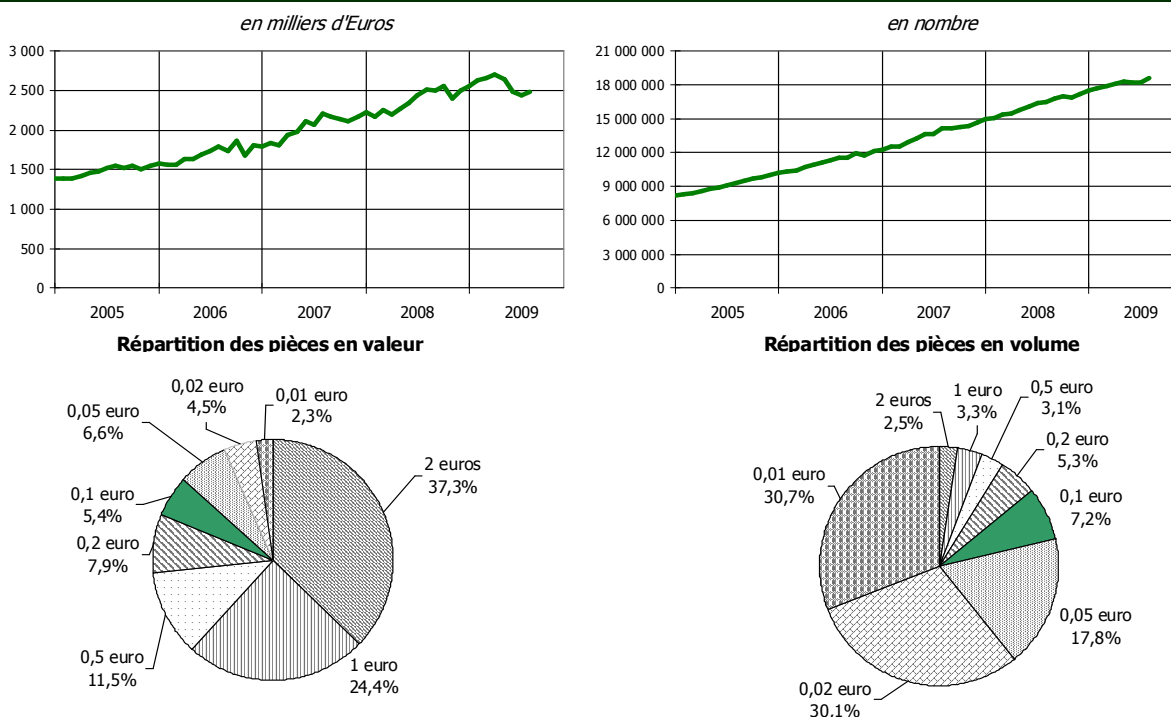
L'évolution des émissions nettes de billets affiche traditionnellement une baisse lors des vacances d'été. Le mois d'août écoulé n'y déroge pas. La masse globale « théorique » de billets en circulation dans la collectivité s'est contractée de 1,3 % en volume et de 0,8 % en valeur : après avoir franchi le seuil des 300 millions d'euros dans le courant du mois d'avril et culminé à 324 millions d'euros fin juillet, les émissions nettes de billets en valeur s'établissent au 31 août à 321,6 millions d'euros pour plus de 6,2 millions de coupures mises en circulation par l'agence IEDOM de Mayotte depuis le 1<sup>er</sup> janvier 2002.

S'agissant de la monnaie métallique, après le constat - évoqué dans notre précédente lettre - d'une évolution inhabituelle observée entre avril et juillet (baisse de 10 % en valeur), une reprise de la progression des émissions nettes semble s'amorcer. En effet, après avoir atteint 2,7 millions d'euros au 30 avril 2009, la valeur de l'émission avait progressivement décliné. La reprise observée au 31 août 2009 lui permet de revenir à 2,4 millions d'euros (+ 2,2 %) pour un nombre de coupures en circulation supérieur à 18,5 millions. La répartition des coupures laisse toujours une large part aux monnaies divisionnaires : les « pièces rouges » représentent environ 79 % du nombre et 13 % de la valeur des pièces émises.

### Emissions nettes cumulées de billets au 31 août 2009



### Emissions nettes cumulées de pièces au 31 août 2009



# BRÈVES FINANCIÈRES, ÉCONOMIQUES ET SOCIALES

## Prise de fonction officielle du nouveau préfet de Mayotte

M. Hubert DERACHE, nouveau préfet de Mayotte, a pris officiellement ses fonctions le 17 août au cours d'une cérémonie militaire à Dzaoudzi. Lors de son discours devant les personnalités politiques et les responsables administratifs de l'île, M. DERACHE a évoqué les dossiers prioritaires : entre autres, la lutte contre l'immigration clandestine, la coopération régionale avec les Comores et la départementalisation.

## Hausse des tarifs des produits pétroliers

Depuis février 2009, le prix de vente des produits pétroliers est, tous les deux mois, fixé par arrêté préfectoral. Cette fixation tient compte des fluctuations du prix du baril de pétrole sur les marchés mondiaux. La préfecture a rendu public les nouveaux tarifs en vigueur au 1<sup>er</sup> août. Les prix à la pompe varient entre 3 et 8 % par rapport à ceux de juin. Le tableau ci-après présente leur évolution depuis février 2009.

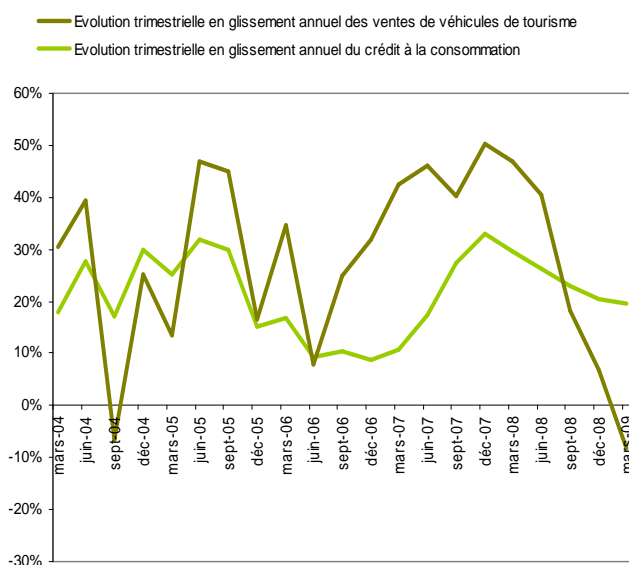
	Prix au 01/08/2009	Prix au 10/06/2009	Prix au 01/04/2009	Prix au 01/02/2009
Essence	<b>1,28 €</b>	1,22 €	1,15 €	1,15 €
Gazole	<b>1,07 €</b>	1,04 €	1,00 €	1,04 €
Pétrole	<b>0,65 €</b>	0,61 €	0,55 €	0,55 €
Mélange deux temps	<b>1,29 €</b>	1,23 €	1,16 €	1,16 €
Mélange détaxé	<b>0,85 €</b>	0,79 €	0,72 €	0,72 €

Source : Préfecture

## Recul des ventes d'automobiles

Le commerce automobile compte parmi les secteurs dynamiques de l'île. Il enregistre chaque année des taux de croissance relativement élevés. Ainsi, entre 2003 et 2008, les ventes annuelles ont progressé en moyenne de 9 %, soit un peu plus de 1 500 véhicules neufs vendus en moyenne chaque année. Les années 2006 et 2007 ont enregistré une forte croissance des ventes (respectivement +15 % et +17 %).

La tendance s'est inversée à partir du 4<sup>ème</sup> trimestre 2008. Au 2<sup>ème</sup> trimestre 2009, le secteur enregistre pour le quatrième trimestre consécutif une chute des ventes. Globalement, depuis début 2009, seules 443 unités ont été vendues contre 702 à la même période en 2008 et 607 en 2007. Cette évolution défavorable est assez significative pour les véhicules particuliers : -17,3 % au 1<sup>er</sup> trimestre et -21,4 % au 2<sup>ème</sup> trimestre. Elle est à rapprocher du ralentissement de l'encours des crédits à la consommation consentis par les banques (+1 % au 1<sup>er</sup> trimestre 2009 contre +4,5 % au 4<sup>ème</sup> trimestre 2008).



Source : Iedom, Sorefi

## Les chiffres de la rentrée scolaire 2009

Quelques 77 643 élèves ont effectué leur rentrée scolaire à Mayotte dans la semaine du 24 août, soit environ 4 000 élèves supplémentaires par rapport à la rentrée précédente. Pour cette rentrée, le premier degré accueille près de 49 000 enfants (+5,7 %) et le second degré plus de 28 600 élèves (+7,7 %). Pour absorber cet effectif supplémentaire, de nouvelles classes ont été ouvertes et plusieurs centaines de postes d'enseignants et d'encadrants ont été créés.

## Prise de fonction du nouveau Directeur de l'IEDOM à Mayotte

M. Victor-Robert NUGENT, nouveau Directeur de l'IEDOM à Mayotte, a pris ses fonctions le 31 août. Précédemment Directeur de l'IEDOM à Saint-Pierre-et-Miquelon, M. NUGENT remplace M. Thierry BELTRAND, nouveau Directeur de l'IEOM en Nouvelle-Calédonie.

# LES PRINCIPAUX INDICATEURS ECONOMIQUES

LES INDICATEURS DE RÉFÉRENCE :				Données brutes	Variation sur 1 mois	Variation sur 12 mois
<b>Prix</b> (source : INSEE)	Indice général des prix à la consommation base 100 en déc. 2006		juil-09	109,4	0,2%	2,6%
<b>Chômage</b> (source : ANPE)	Nombre d'inscrits à l'ANPE-Pôle Emploi		sept.-09	9 545	10,0%	-
<b>Commerce extérieur</b> (Source : Douanes)	Importations (milliers d'euros)	mensuelles	juin-09	26 418	17,0%	-19,1%
	(hors hydrocarbures)	cumulées	juin-09	147 153 698	-	-20,3%
	Exportations (milliers d'euros)	mensuelles	juin-09	643	46,9%	-19,1%
		cumulées	juin-09	2 461 350	-	-20,3%
	Taux de couverture en valeur	mensuels	juin-09	2,43%	0,50 pt	0,76 pt
		cumulés	juin-09	1,67%	0,17 pt	0,45 pt

LES SECTEURS D'ACTIVITÉ :				Données brutes	Variation sur 1 mois	Variation sur 12 mois
<b>Trafic aérien</b> (Source : Aviation civile)	Mouvements d'appareils <sup>(1)</sup>	mensuels	mai-09	344	-	-20,2%
		cumulés	mai-09	-	-	-
	Nombre de passagers (arrivées+départs)	menses	mai-09	15 990	-	-21,0%
		cumulés	mai-09	-	-	-
	Fret et envois postaux (en tonnes) (départs)	menses	mai-09	43,3	-	-78,1%
		cumulés	mai-09	-	-	-
<b>Trafic maritime de marchandises*</b> (Source : Douanes)	Mouvements de navires <sup>(1)</sup>	menses	déc.-08	32	45,5%	-15,8%
	(Port de Longoni uniquement)	cumulés	déc.-08	398	-	-8,3%
	Tonnage débarqué <sup>(2)</sup> (hydrocarbures compris)	menses	déc.-08	21 314	-36,1%	-31,4%
		cumulés	déc.-08	350 794	-	3,1%
<b>BTP</b> (Source : Douanes)	Importations de ciment <sup>(3)</sup> (en tonnes)	mensuelles	juin-09	10 178	1,0%	162,3%
		cumulées	juin-09	44 172	-	-65,2%
<b>Electricité</b> (Source : EDM)	Nombre d'abonnés (cumul)		juin-09	34 125	0,2%	3,8%
	Consommation (en milliers de Kwh)	mensuelles	juin-09	17 870	-2,1%	15,5%
		cumulées	juin-09	110 027	-	12,8%
<b>Ylang-ylang</b> (Source : Douanes)	Exportations :					
	- volume (en tonnes)	menses	juin-09	0,3	-7,7%	-
		cumulés	juin-09	1,4	-	-8,8%
	- valeur (en milliers d'euros)	mensuelles	juin-09	19,5	-	-
		cumulées	juin-09	100,1	-	-21,8%
<b>Automobile</b> (Source : SOREFI)	Ventes de véhicules neufs :					
	- nombre de véhicules particuliers	menses	août-09	66	-1,5%	-40,0%
		cumulés	août-09	576	-	-36,5%
	- nombre de véhicules utilitaires	menses	août-09	20	42,9%	-31,0%
		cumulés	août-09	111	-	-39,3%
<b>Vanille</b> (Source : Douanes)	Exportations :					
	- volume (en kg)	menses	mai-09	17,0	-	-
		cumulés	mai-09	17,0	-	-
	- valeur (en euros)	mensuelles	mai-09	77,0	-	-
		cumulées	mai-09	77,0	-	-

(1) Une entrée de navire ou d'avion vaut un mouvement. Une sortie vaut également un mouvement.

(2) Y compris transbordements, mais hors poids des conteneurs.

(3) Ciment au sens produits minéraux et produits des industries chimiques dans le Code des douanes.

\* Les données plus récentes sur le trafic maritime de marchandises ne sont pas disponibles.

# PRINCIPAUX TAUX D'INTÉRÊTS ET DE CHANGE

## Taux directeurs de la Banque centrale européenne

	taux	date d'effet
Taux d'intérêt appliqué aux opérations principales de refinancement de l'Eurosystème	1,00%	13/05/2009
Taux de la facilité de prêt marginal	1,75%	13/05/2009
Taux de la facilité de dépôt	0,25%	08/04/2009

### Taux d'intérêt légal

ANNEE 2009	3,79%	JO du 11/02/09
ANNEE 2008	3,99%	JO du 23/02/08

### Taux de l'épargne réglementée (depuis le 01/08/09)

Livret A et bleu	LDD	LEP	PEL*	CEL*
1,25%	1,25%	1,75%	2,50%	0,75%

\* hors prime d'Etat

### Taux moyen monétaire mensuel (Tempé moyen mensuel)

Mai	Juin	Juillet	Août	1 mois	3 mois	6 mois	1 an
0,7649%	0,6831%	0,3537%	0,3458%	0,5090%	0,8610%	1,1160%	1,3350%

### Taux moyen mensuel des emprunts d'Etat à long terme (TME)

Mai	Juin	Juillet	Août
3,85%	3,96%	3,72%	3,60%

### Taux moyen mensuel des obligations d'Etat (TMO)

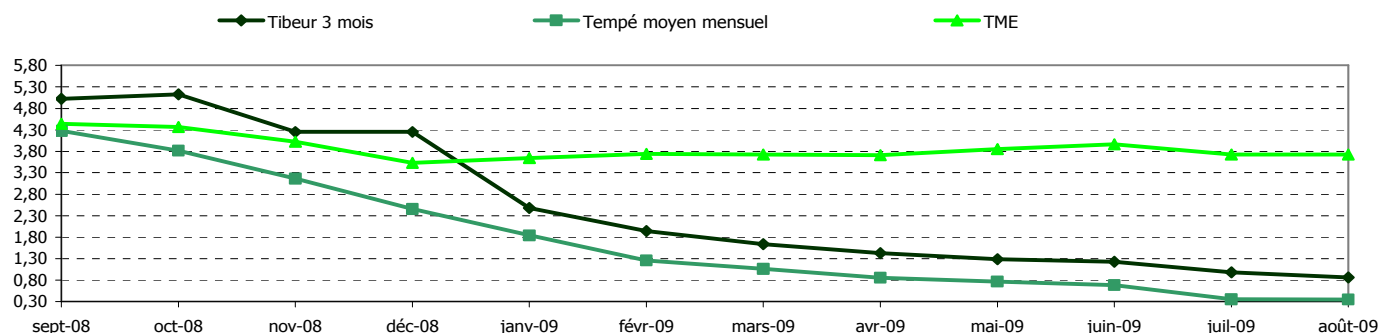
Mai	Juin	Juillet	Août
4,05%	4,16%	3,92%	3,80%

## Taux de l'usure (applicable à partir du troisième trimestre 2009)

Crédits aux particuliers		Seuils de l'usure	Crédits aux entreprises		Seuils de l'usure
<b>Prêts immobiliers</b>					
Prêts à taux fixe		7,01%			
Prêts à taux variable		7,03%			
Prêts relais		7,03%			
<b>Autres prêts</b>					
Prêts d'un montant < ou = à 1524 €		21,59%			
Découverts en compte, prêts permanents et financement d'achats ou de ventes à tempérament d'un montant > à 1524 € et prêts voyageurs hypothécaires		20,63%	Découverts en compte (1)		13,45%
Prêts personnels et autres prêts d'un montant > à 1524 €		9,43%			

(1) Ces taux ne comprennent pas les éventuelles commissions sur le plus fort découvert du mois

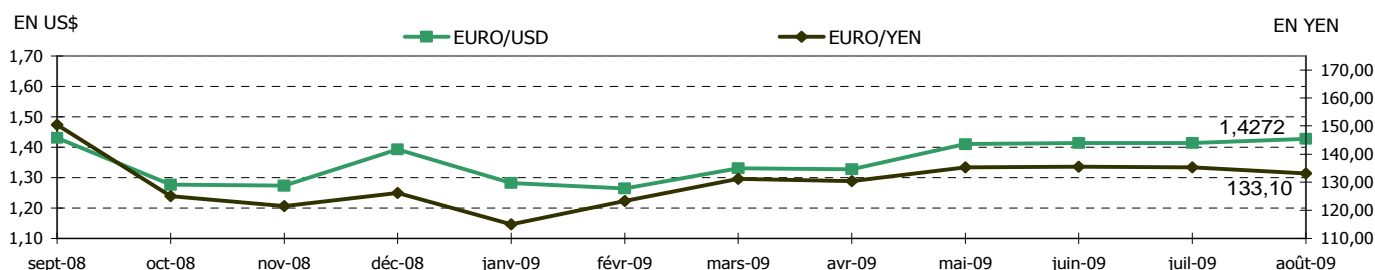
## Taux des marchés monétaires et obligataires



## Taux de change (dernier cours fin de mois)

EURO/USD (Etats-Unis)	1,4272	EURO/ZAR (Afrique du sud)	11,1136	EURO/SRD (Surinam)	3,91557
EURO/JPY (Japon)	133,1000	EURO/BWP (Botswana)	9,71038	EURO/ANG (Ant. Néerl.)	2,55332
EURO/CAD (Canada)	1,5793	EURO/SCR (Seychelles)	18,6139	EURO/DOP (Rép. Dom.)	51,4088
EURO/GBP (Grande-Bretagne)	0,88135	EURO/MUR (Maurice)	45,1380	EURO/BBD (La Barbade)	2,85288
EURO/SGD (Singapour)	2,0602	EURO/BRL (Brésil)	2,7089	EURO/TTD (Trinité et Tobago)	9,02330
EURO/HKD (Hong-Kong)	11,0620	EURO/VEF (Vénézuéla)	3,06299	EURO/XPF (COM Pacifique)	119,33170
EURO/MGA (Madagascar)	2760,19	EURO/XCD (Dominique)	3,85138	EURO/FC (Comores)	491,96775

## Evolution de l'euro sur 12 mois (dernier cours fin de mois)



## Taux de conversion irrévocables pour les 16 pays de la zone euro

1 EURO =	40,3399 BEF	6,55957 FRF	40,3399 LUF	200,482 PTE
	1,95583 DEM	0,787564 IEP	2,20371 NLG	5,94573 FIM
	166,386 ESP	1936,27 ITL	13,7603 ATS	340,750 GRD
	239,640 SIT	0,585274 CYP	0429300 MTL	30,1260 SKK