

## Tendances conjoncturelles

1<sup>er</sup> trimestre 2013

### LA CONJONCTURE ÉCONOMIQUE A SAINT-PIERRE-ET-MIQUELON

#### Une activité économique bien orientée sur un an

L'activité économique de l'archipel, en repli saisonnier par rapport au trimestre précédent, progresse sur un an grâce au dynamisme de la consommation et de l'investissement.

La demande des ménages conserve une bonne orientation, qui se traduit par une hausse des importations de biens de consommation. Parallèlement, l'investissement des entreprises continue également de progresser.

L'indice des prix à la consommation ralentit, sous l'effet de la modération de la hausse des prix des carburants, mais reste à un niveau élevé.

Le gel de l'activité de certains secteurs clefs tel que le BTP, l'agriculture et la pêche pendant l'hiver a pour conséquence une augmentation du nombre de demandeurs d'emploi par rapport au trimestre précédent qui s'inscrit également en hausse sur un an.

Les exportations se replient sensiblement sur un an tandis que les importations augmentent très nettement en raison d'une importante livraison de fioul au mois de mars.

Sur le plan sectoriel, la situation ressort contrastée avec une contraction de la fréquentation touristique, notamment des touristes canadiens et français tandis que l'activité de la pêche progresse de manière importante.

#### HAUSSE DE LA CROISSANCE DE L'ÉCONOMIE CANADIENNE

Le **produit intérieur brut (PIB) réel** du Canada progresse de 0,6 % au premier trimestre 2013 soit le taux de croissance le plus soutenu des six trimestres précédents. Cette hausse est principalement due à l'augmentation de 1,5 % des exportations (après +0,2 % au quatrième trimestre 2012). Parallèlement les importations progressent légèrement après une baisse de 0,8 % au trimestre précédent. La demande intérieure finale croît modestement tandis que les investissements reculent en raison d'une baisse de 1,2 % des investissements des entreprises en bâtiments résidentiels. Les dépenses de consommation finale des administrations publiques continuent de progresser au même rythme qu'au trimestre précédent (+0,5 %).

L'**indice des prix à la consommation (IPC)** canadien à mars augmente de 1,0 % sur un an. Il ralentit par rapport au mois précédent en liaison avec la baisse des prix de l'essence. La hausse concerne la majeure partie des composantes principales de l'indice. Seules celles des transports et des soins de santé et des soins personnels restent stables sur la même période.

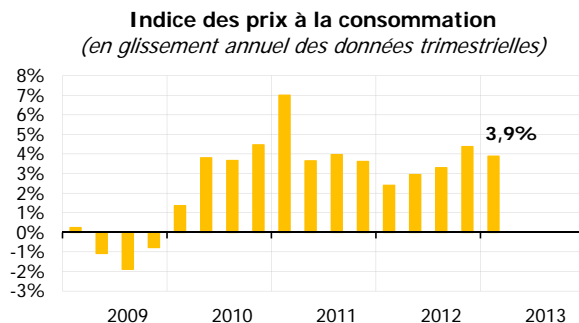
Le **taux de chômage** progresse au premier trimestre 2013 et représente 7,2 % de la population active en mars. 55 000 emplois ont été perdus au cours du mois entraînant une hausse de 0,2 point du taux de chômage. Les emplois à temps plein dans le secteur privé sont les plus touchés.

## Ralentissement de la progression des prix

**Avertissement méthodologique** : à partir du premier trimestre 2012, l'indice des prix a été remanié afin de tenir des comptes des évolutions de la consommation. Les pondérations ont ainsi été modifiées tandis que la nomenclature a été entièrement revue ; les postes produits manufacturés et services ont notamment été fusionnés pour permettre un regroupement des lignes par thèmes (santé, transport, loisirs, etc.).

La hausse des prix décélère au premier trimestre 2013 à 1,0 % (après +1,3 % au trimestre précédent) sous l'effet du ralentissement des prix des produits manufacturés et notamment ceux des carburants (+1,7 % après +10,1 % au trimestre précédent). Sur la même période, les prix des services augmentent moins vite (+1,6 %) tandis que ceux de l'alimentation accélèrent à nouveau (+3,7 %).

Sur un an, la hausse des prix ralentit pour la première fois depuis le premier trimestre 2012, mais demeure à un niveau soutenu à 3,9 % (contre +4,4 % au quatrième trimestre 2012).



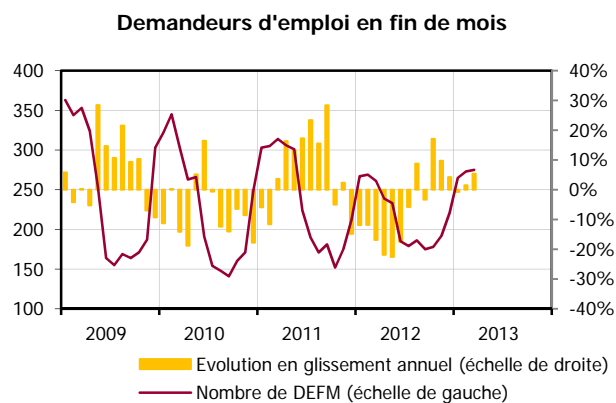
Source : Préfecture

## Dégradation de la situation de l'emploi

À la fin du mois de mars 2013, le nombre de demandeurs d'emplois de catégorie 1 s'élève à 275 personnes, en hausse de 5,4 % sur un an. Cette augmentation s'explique principalement par celle du nombre de demandeurs d'emploi dans les secteurs de l'agriculture et de la pêche (+ 7 personnes), des services à la personne (+ 5 personnes) et de l'installation et de la maintenance (+ 5 personnes). Sur la même période, le chômage des jeunes de moins de 30 ans poursuit sa baisse (-10,7 %). Il représente 27,3 % des demandeurs d'emploi contre 32,2 % en mars 2012. Au premier trimestre 2013, 49 nouvelles offres d'emplois sont enregistrées soit 23 de plus qu'à la même période en 2012 et 11 de plus qu'en décembre 2012.

Après trois trimestres consécutifs de baisse, le nombre de chômeurs de longue période repart à la hausse par rapport au trimestre précédent (+ 7 chômeurs) tirée essentiellement par le chômage des femmes.

Par rapport au quatrième trimestre 2012 le nombre de demandeurs d'emploi de catégorie 1 enregistre une hausse saisonnière de 24 % impactant particulièrement les secteurs à forte sensibilité saisonnière tel que le BTP, l'agriculture et la pêche.



Source : DCSTEP

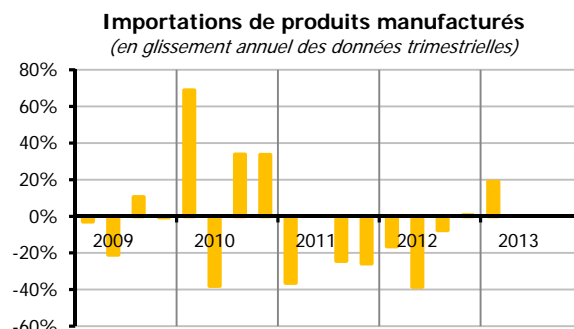
## Hausse de la consommation des ménages

Au premier trimestre, la consommation des ménages demeure bien orientée.

Les importations de produits manufacturés et alimentaires augmentent respectivement de 18,9 % et 1,2 %, sur un an (respectivement +0,6 % et +3,5 % au trimestre précédent)

Les immatriculations de véhicules de tourisme, après quatre trimestres de contraction, progressent de nouveau sur un an (+ 4 véhicules) et restent stables par rapport au quatrième trimestre 2012.

Les indicateurs de vulnérabilité des ménages s'améliorent légèrement. Les décisions de retrait de cartes bancaires et le nombre de personnes physiques en situation d'interdiction bancaire reculent modérément. Les crédits à la consommation des ménages augmentent de 5,7 % sur un an et se contractent de 1,0 % sur le trimestre.



Source : Service des Douanes

## Progression de l'investissement des entreprises

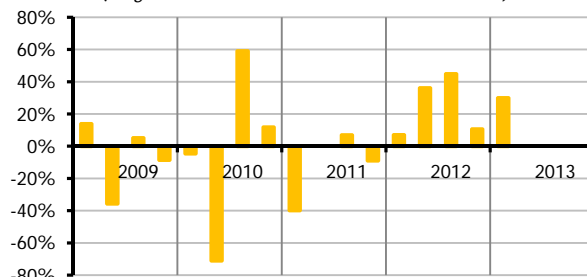
L'investissement des entreprises poursuit son mouvement haussier.

Les importations de produits bruts progressent de 29,9 % sur un an (après +10,6 % au trimestre consécutif précédent).

Après huit trimestres de baisse le nombre d'immatriculations de véhicules utilitaires se redresse, de 10 véhicules supplémentaires sur un an.

Le nombre de personnes morales en interdiction bancaire augmente d'une personne au premier trimestre. L'évolution des crédits d'investissement connaît une orientation légèrement défavorable par rapport au trimestre précédent (-1,8 %) et sur un an (-2,3 %). Les crédits à l'habitat restent stables par rapport au trimestre précédent (+0,4 %) et augmentent significativement sur un an (+5,6 %). L'encours s'établit à 72,4 millions d'euros et représente 83 % de l'ensemble des crédits accordés aux ménages saint-pierrais.

**Importations de produits bruts**  
(en glissement annuel des données trimestrielles)



Source : Service des Douanes

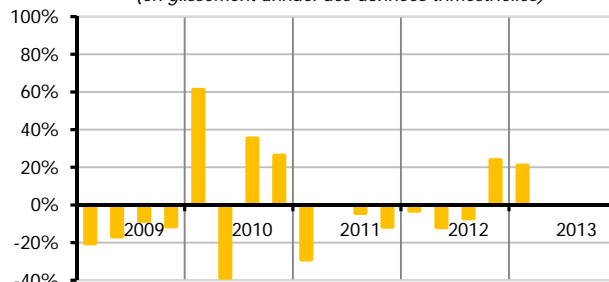
## Hausse des importations et recul des exportations

Sur un an, les importations continuent de progresser (+20,9 % après +23,8 % au trimestre précédent) et s'élèvent à 19,8 millions d'euros. En volume, elles doublent atteignant le niveau record de 31 905 tonnes du fait d'une importante livraison de fioul en mars.

Les exportations totales de l'archipel constituées essentiellement de produits de la mer approchent les 184 000 euros. Sur un an, elles reculent de 72,2 % en valeur en raison de la chute du prix unitaire des exportations à destination du Canada qui représentent l'essentiel des exportations de l'archipel au premier trimestre.

**Importations en valeur**

(en glissement annuel des données trimestrielles)



Source : Service des Douanes

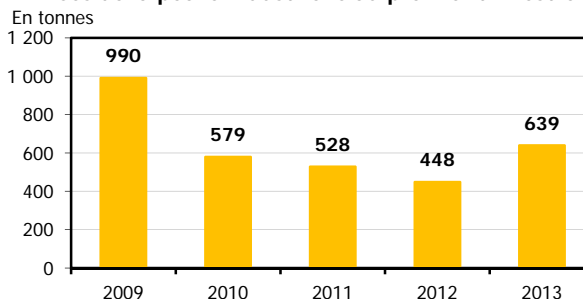
## LA CONJONCTURE DANS LES PRINCIPAUX SECTEURS D'ACTIVITÉ

### Evolution favorable de la pêche

Les prises de la pêche industrielle, dont la saison a débuté au mois de janvier, enregistrent une progression de 42,6 % sur un an.

Avec 135 tonnes de prises au premier trimestre essentiellement sur le mois de janvier, l'activité de la pêche artisanale est multipliée par neuf par rapport à la même période de l'année dernière. Cette forte hausse s'explique principalement par la pêche de nouvelles espèces : le bulot et le concombre de mer.

**Prises de la pêche industrielle au premier trimestre**



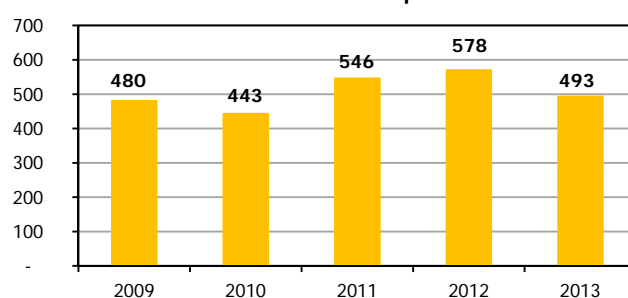
Source : DTAM

## Recul de l'activité touristique

Après deux trimestres de hausse, la fréquentation touristique de l'archipel se replie en glissement annuel (-14,7 %) s'établissant à 493 touristes. Cette contraction est principalement due à la baisse du nombre de touristes canadiens (-31,9 %) et dans une moindre mesure français (-6,5 %). Les voyageurs de nationalité canadienne représentent 40 % des entrées ce trimestre contre 50 % l'an passé à la même période de l'année.

Si le nombre d'entrées au mois janvier est en hausse par rapport à 2012, en revanche les mois de février et mars enregistrent une baisse de respectivement 10,5 % et 14,7 % sur un an.

Nombre de touristes entrés au premier trimestre



Source : PAF

### DES PERSPECTIVES QUI S'AMÉLIORENT GLOBALEMENT

Les perspectives de l'économie mondiale se sont globalement améliorées, en dépit du maintien de facteurs de risque dans les pays avancés. Selon le FMI, la croissance mondiale devrait atteindre 3,25 % en 2013 et 4 % en 2014. On devrait constater une accélération progressive dans les principaux pays avancés, surtout aux États-Unis. Dans les pays émergents et en développement, la reprise est en revanche nette.

Aux États-Unis, la croissance du PIB réel se serait inscrite au premier trimestre à 2,5 % en rythme annualisé (après 0,4 % au quatrième trimestre 2012), sous l'effet notamment du dynamisme des dépenses de consommation des ménages et du gonflement des stocks. Au Japon, une reprise graduelle s'amorce depuis le début de l'année, encouragée par la stratégie gouvernementale en faveur d'une croissance de long terme pérenne.

Pour le cinquième trimestre consécutif, le PIB réel de la zone euro a affiché une croissance trimestrielle négative au quatrième trimestre 2012 (-0,6% après -0,1% au troisième trimestre 2012). Les derniers indicateurs disponibles montrent que cette atonie conjoncturelle s'est prolongée au printemps 2013, un soutien pouvant toutefois être attendu à moyen terme de l'effet bénéfique du dynamisme de la demande extérieure sur les exportations de la zone, ainsi que d'une politique monétaire accommodante.

En France, les premiers résultats du premier trimestre 2013 montrent un recul du PIB en volume de 0,2 % (après -0,2% au trimestre précédent), avec une consommation des ménages atone et un repli de l'investissement et des exportations.

Dans les pays émergents et en développement, la croissance s'amplifierait selon le FMI de 5 % au premier semestre de 2013 à 6% en 2014. En Chine, le taux de croissance demeure élevé, même s'il s'est infléchi en glissement annuel, à 7,7 % au premier trimestre 2013, après 7,9% au trimestre précédent. L'activité devrait être également soutenue en Inde, tandis qu'au Brésil, elle profitera des baisses de taux d'intérêt intervenues en 2013 ainsi que des mesures destinées à promouvoir l'investissement.

Source : BRI/BCE/INSEE

[Les annexes statistiques sont téléchargeables sur le site www.iedom.fr](http://www.iedom.fr)

Toutes les publications de l'IEDOM sont accessibles et téléchargeables gratuitement sur le site [www.iedom.fr](http://www.iedom.fr)

Directeur de la publication : N. de SEZE – Responsable de la rédaction : M. LEFEBVRE (p.i.)

Editeur et imprimeur : IEDOM

Achevé d'imprimer : 17 juin 2013 – Dépôt légal : Juin 2013 – ISSN 1952-9619