

Échange des derniers billets en francs

Le 17 février 2012 est la date limite pour échanger vos derniers billets en francs de 500 F Pierre et Marie Curie, 200 F Gustave Eiffel, 100 F Cézanne, 50 F Saint-Exupéry et 20 F Debussy contre des euros dans les caisses des succursales de la Banque de France et auprès des agences de l'IEDOM. Après cette date, plus aucun billet en franc ne sera échangeable.

Rappelons que l'euro fiduciaire (billets et pièces) a été introduit le 1^{er} janvier 2002. Vous pouvez consulter le site www.iedom.fr pour connaître les modalités d'échange (horaires, justificatifs éventuels).

INFORMATIONS BANCAIRES ET FINANCIERES GENERALES

Comité national SEPA

Le Comité national, réuni le 13 décembre 2011, a fait le point sur l'adoption du règlement européen, désormais annoncée pour le premier semestre 2012, fixant une seule date butoir de migration pour le virement et le prélèvement SEPA.

S'agissant des virements, le Comité constate que la migration du secteur privé reste encore faible (22 %), contrairement au secteur public. A cet effet, un plan de communication sera lancé pour sensibiliser les responsables des PME et des TPE au sein de leurs bassins d'activités.

Banque Postale/OSEO

La Banque Postale et OSEO ont signé deux conventions, l'une consacrée au financement de la création et de la reprise d'entreprise et l'autre sur la garantie des risques. Ces conventions visent à renforcer leur action en faveur de la création d'entreprise et tout particulièrement celle des très petites entreprises.

Dossier législatif

- Prêt à taux zéro (PTZ)

Le décret n° 2011-2059 du 30 décembre 2011, publié au Journal Officiel de la République française du 31 décembre 2011, fixe les nouvelles règles applicables au PTZ dont la durée maximale est plafonnée à 25 ans contre 30 ans auparavant. Depuis le 1^{er} janvier 2012, le PTZ s'applique aux logements neufs et aux logements anciens vendus par des bailleurs sociaux à leurs occupants.

- Partenariat économique Communauté européenne et états membres du CARIFORUM

Le projet de loi n° 4080 autorisant la ratification de cet accord a été déposé à l'Assemblée nationale le 14 décembre 2011. Il est disponible sur : <http://www.assemblee-nationale.fr/13/projets/pl4080.asp>

- Code des marchés publics

Le décret n° 2011-1853 du 9 décembre 2011, publié au Journal Officiel de la République française du 11 décembre 2011, relève de 4 000 euros à 15 000 euros le seuil de dispense de publicité et de mise en concurrence des marchés publics.

Publications

1-Banque de France

- L'outre-mer français et l'euro, Nicolas de Sèze, Directeur général de l'IEDOM et de l'IEOM ; Aurélie Marchand, Direction des Etudes et des Relations internationales et européennes et Romain Bardy, Direction des Services juridiques de la Banque de France

Cet article publié dans le Bulletin de la Banque de France n° 186 est disponible en téléchargement gratuit à l'adresse suivante :

[http://www.banque-](http://www.banque-france.fr/fileadmin/user_upload/banque_de_france/archipel/publications/bdf_bm/etudes_bdf_bm/bdf_bm_186_etu_7.pdf)

[france.fr/fileadmin/user_upload/banque_de_france/archipel/publications/bdf_bm/etudes_bdf_bm/bdf_bm_186_etu_7.pdf](http://www.banque-france.fr/fileadmin/user_upload/banque_de_france/archipel/publications/bdf_bm/etudes_bdf_bm/bdf_bm_186_etu_7.pdf)

- L'Observatoire de la microfinance.

Le rapport 2010 est disponible en téléchargement gratuit à l'adresse suivante :

http://www.banque-france.fr/fileadmin/user_upload/banque_de_france/publications/rapport-annuel-2010-de-l-observatoire-de-la-microfinance.pdf

- Colloque international de la microfinance

Les actes du colloque, qui s'est déroulé au Sénat le 8 juillet 2011, sont disponibles en téléchargement gratuit à l'adresse suivante :

<http://www.banque-france.fr/uploads/media/colloque-microfinance-2011.pdf>

- Comité consultatif du secteur financier

Le rapport 2010-2011 est disponible en téléchargement gratuit à l'adresse suivante :

<http://www.banque-france.fr/ccsf/fr/publications/rapports/rapport-annuel-ccsf-10-11.htm>

2 - OSEO

Le rapport 2011 sur l'évolution des PME est disponible en téléchargement gratuit sur :

http://www.oseo.fr/notre_mission/publications/etudes_et_rapports/generalistes

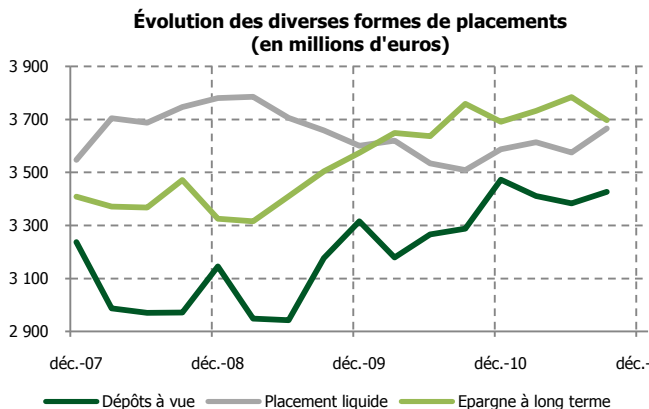
3 – Fédération bancaire française

La convention de compte, mini-guide n° 5, de la série « les clés de la banque », nouvelle édition décembre 2011, est disponible en téléchargement gratuit sur : <http://www.fbf.fr/fr/files/87TGMG/Mini-Guide%205.pdf>

Nomination

M. Robert Ophèle a été nommé second sous-gouverneur de la Banque de France par le Conseil des ministres du 4 janvier 2012. Il succède à ce poste à M. Jean-Paul Redouin. Mme Anne Le Lorier a été promue premier sous-gouverneur de la Banque de France à la même date.

Une épargne collectée et des encours de crédits à la clientèle globalement atones

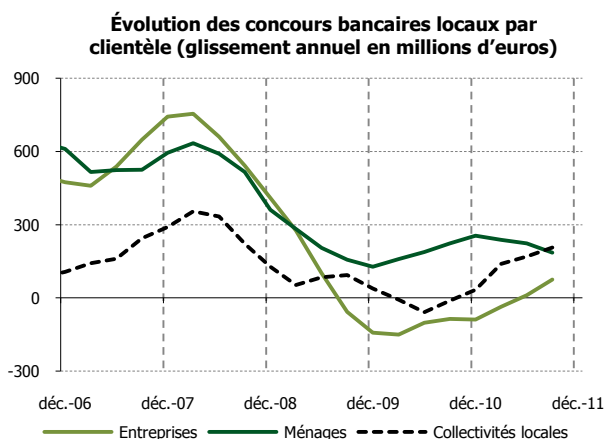


Les encours bruts de crédits consentis par les établissements de crédit installés localement (94,8 % des crédits octroyés à La Réunion) diminuent légèrement de 0,9 % au troisième trimestre 2011. Toutefois, corrigée d'un débit exceptionnel pour une administration, cette baisse n'atteint plus que 0,1 %. Les évolutions des encours de crédit selon la clientèle sont contrastées. Les encours diminuent de 1,1 % pour les entreprises. Ce recul s'explique notamment par la baisse de l'encours des crédits d'exploitation. Les crédits consentis aux collectivités locales reculent sensiblement au troisième trimestre 2011, après leur forte hausse exceptionnelle du trimestre précédent. Enfin, les concours consentis aux ménages s'inscrivent en hausse mesurée au troisième trimestre (+ 0,8 %), portés par la bonne tenue des financements à l'habitat des ménages (+ 1,4 %).

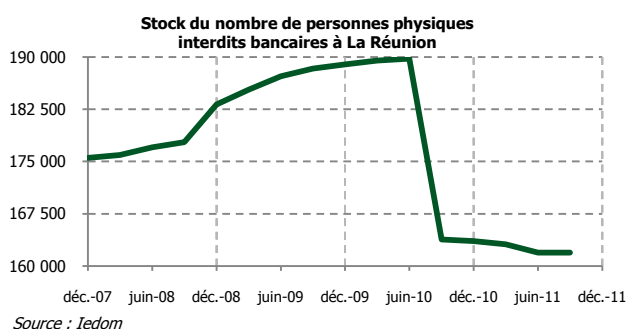
Le « Suivi de la conjoncture financière et bancaire » du troisième trimestre 2011 est disponible sur le [site de l'Iedom](#).

La collecte nette d'épargne reste relativement stable au troisième trimestre, à un niveau toujours très inférieur à ceux enregistrés avant la crise (moins de 300 millions d'euros de collecte annuelle contre plus de 800 millions d'euros, en moyenne, dans les années d'avant crise). L'ensemble des ressources collectées auprès de la clientèle non financière augmente légèrement de 0,4 % sur le trimestre (+ 2,2 % en glissement sur douze mois), après une légère baisse de - 0,1 % le trimestre précédent.

Les dépôts à vue et les placements liquides progressent plus rapidement que l'épargne totale, au cours du troisième trimestre 2011 tout comme au cours des douze derniers mois, tandis que les produits d'épargne à long terme s'inscrivent en baisse.



Stabilisation du stock d'incidents sur paiement par chèque au troisième trimestre 2011



Le nombre de personnes physiques en interdit bancaire progresse de 0,6 % au troisième trimestre 2011 par rapport au deuxième trimestre 2011 (+2,6 % sur un an). Le stock d'indictent s'établit ainsi à 161 918 à fin septembre 2011, soit quasiment le niveau observé à fin juin 2011. Sur un an, le stock de personnes physiques diminue de 1,1 %, après un net recul en 2010, suite aux nouvelles conditions de radiation du fichier central des chèques (FCC) de la Banque de France.

BREVES ECONOMIQUES

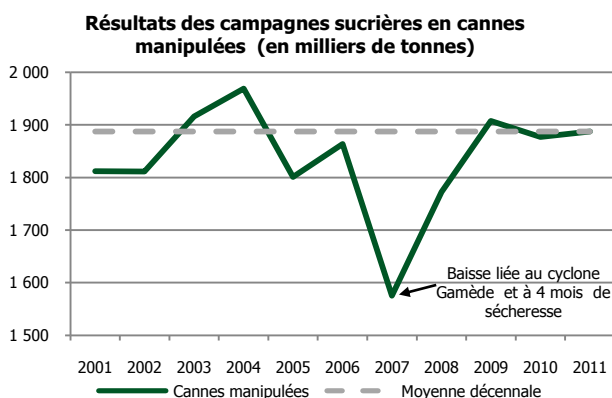
LES INDICATEURS DE REFERENCE

		Données brutes	Δ mois précédent	Glissement annuel
Prix (Insee)	Indice général des prix à la conso. - La Réunion	127,3	+ 0,3 %	+ 2,5 %
	IPC France entière	124,6	+ 0,3 %	+ 2,5 %
Octroi de mer (Trésorerie générale)	Montant de l'octroi de mer (milliers d'euros)	26 305	+ 8,9 %	+ 12,8 %
	En cumul (milliers d'euros)	236 713	-	+ 11,2 %
Commerce extérieur (Douanes)	Importations (en cumul - millions d'euros)	3 923,6	-	+ 17,3 %
	Exportations (en cumul - millions d'euros)	228,9	-	+ 1,9 %
Demandeurs d'emploi (DTEFP)	Demandeurs d'emploi de catégorie A (données CVS)	120 850	- 0,0 %	+ 5,0 %

LES SECTEURS D'ACTIVITE

			Données brutes	Δ mois précédent	Glissement annuel
Trafic aéroportuaire (CCIR / Syndicat mixte de Pierrefonds)	Nombre de passagers enregistrés aux aéroports de Roland-Garros et de Pierrefonds	Novembre 2011	176 961	- 10,0 %	+ 6,4 %
	Cumul 2011	cumul Nov.	1 974 823	-	+ 8,2 %
Fréquentation des hôtels classés (Insee)	Nombre de nuitées	Octobre 2011	88 200	n.s.	+ 6,0 %
	Cumul 2011	cumul Oct.	663 500	-	+ 10,1 %
Construction (Douanes / CERBTP)	Importation de ciment/clinker (milliers d'euros)	Octobre 2011	3 469	-	+ 14,7 %
	Cumul 2011 (milliers d'euros)	cumul Oct.	17 990	-	- 15,7 %
	Importation de ciment/clinker (milliers de tonnes)	Octobre 2011	61,5	-	+ 10,1 %
	Cumul 2011 (milliers de tonnes)	cumul Oct.	276,4	-	- 10,9 %
	Effectifs salariés du BTP	Novembre 2011	17 690	- 1,1 %	+ 1,5 %

Une campagne sucrière 2011 stable



Source : DAAF, CTICS

La campagne sucrière 2011 reste stable par rapport à celle de 2010, malgré la sécheresse de début d'année. La production sucrière est estimée à 208 000 tonnes, soit une légère hausse 0,6 % par rapport à la campagne précédente. Les résultats de 2011 sont également supérieurs à la moyenne décennale (+ 3,3 %). Cette amélioration provient d'une hausse des volumes de cannes manipulées par les deux usines de l'île (+ 0,5 %), tandis que la richesse saccharine moyenne diminue un peu (13,54 % en 2011 contre 13,59 % en 2010).

Les résultats divergent entre les deux usines sucrières. Les volumes de cannes manipulées progressent de 2,2 % à l'usine de Bois rouge. A l'inverse, ils baissent de 1,1 % à l'usine du Gol, en raison de la sécheresse qui a plus touché le sud de l'île.

La canne à sucre, pilier de l'agriculture de l'île

En 2010, 3 473 exploitations réunionnaises (46 %) déclarent produire de la canne à sucre. Cette culture représente 57 % de la surface agricole utilisée, soit 24 336 ha. La surface en canne a baissé de 6,1 % entre 2000 et 2010. Toutefois, les exploitations se sont agrandies de 29,6 %, passant de 5,7 ha, en moyenne, en 2000 à 7ha en 2010. La population active qui travaille dans les exploitations cannières est de 10 500 personnes dont 6 700 de manière permanente et 3 800 à titre saisonnier. La publication est disponible sur le [site de la DAAF Réunion](#).

Hausse du nombre de foyers bénéficiant du RSA au 3^e trimestre 2011

Mis en place depuis le 1^{er} janvier 2011, le Revenu de Solidarité Active (RSA) a été versé à 96 906 foyers réunionnais à fin septembre 2011, soit une hausse de 2,6 % par rapport à fin juin 2011. Sur les neuf premiers mois de l'année, 333,8 millions d'euros ont été versés, dont 114,5 au cours du troisième trimestre 2011 (+ 0,3 %).

Le Livre bleu sud océan indien

Lors des Assises de la mer qui se sont tenues le 10 décembre 2011, le Préfet a présenté Le Livre bleu sud océan indien, déclinaison pour l'océan indien de la stratégie nationale pour la mer et les océans. Ce document représente la feuille de route de la France dans cette zone maritime. Il définit ainsi cinq grandes priorités stratégiques : assurer une meilleure gouvernance de la France dans l'océan indien, tirer parti du potentiel économique de ce domaine, protéger le patrimoine naturel exceptionnel, construire un espace scientifique de premier plan, et assurer la sécurité maritime et lutter contre les menaces maritimes. Des informations sur le Livre bleu sud océan indien sont disponibles sur le [site de la Préfecture](#).

Présentation du Fonds Commun de Placement à Risques à La Réunion

La Région, l'AFD et plusieurs établissements financiers ont annoncé le 13 décembre la création d'un fonds d'investissement local. Ce Fonds commune de placement à risques (FCPR) est un outil de placement qui permettra d'investir de façon minoritaire dans des entreprises locales pour qu'elles puissent se créer, se développer et se transmettre dans des conditions financières stables. Les investissements visent essentiellement à consolider les fonds propres des entreprises durant leur vie. Il disposera dans un premier temps de 30,2 millions d'euros qui seront ventilés entre deux fonds. Un premier fonds, RUN DEVELOPPEMENT, sera doté 10,8 millions d'euros et ciblera les TPE/PME réunionnaises non cotées, dont le chiffre d'affaires inférieur à 3 millions d'euros. Le second fonds, RUN CROISSANCE, doté de 19,4 M€, visera les PME réunionnaises non cotées, avec un chiffre d'affaires compris entre 3 et 50 millions d'euros.

PRINCIPAUX TAUX D'INTERET ET DE CHANGE

Taux directeurs de la Banque centrale européenne

	taux	date d'effet
Taux d'intérêt appliqué aux opérations principales de refinancement de l'Eurosystème	1,00%	14/12/2011
Taux de la facilité de prêt marginal	1,75%	14/12/2011
Taux de la facilité de dépôt	0,25%	14/12/2011

Taux d'intérêt légal			Taux de l'épargne réglementée (depuis le 01/08/11)					
ANNEE	2011	0,38%	JO du 03/02/11	Livret A et bleu	LDD	LEP	PEL*	CEL*
ANNEE	2010	0,65%	JO du 11/02/10	2,25%	2,25%	2,75%	2,50%	1,50%

* hors prime d'Etat

Taux moyen monétaire mensuel (Tempé moyen mensuel)				TIBEUR (Décembre 2011)			
Septembre	Octobre	Novembre	Décembre	1 mois	3 mois	6 mois	1 an
0,9963%	0,9835%	0,7845%	0,6168%	1,1410%	1,4250%	1,6700%	2,0020%

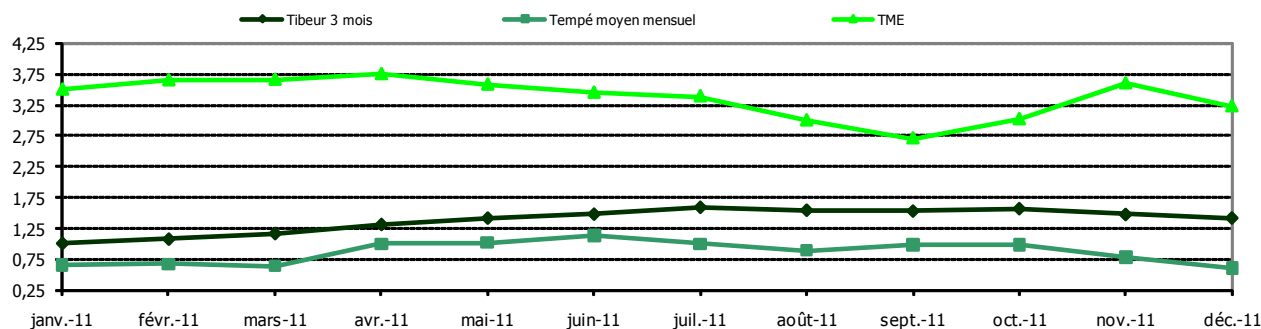
Taux moyen mensuel des emprunts d'Etat à long terme (TME)				Taux moyen mensuel des obligations d'Etat (TMO)			
Septembre	Octobre	Novembre	Décembre	Septembre	octobre	Novembre	Décembre
2,71%	3,02%	3,60%	3,23%	2,91%	3,22%	3,80%	3,43%

Taux de l'usure (applicable au premier trimestre 2012)

Crédits aux particuliers	Seuils de l'usure		
Prêts immobiliers		Découverts en compte, crédits renouvelables, financements d'achats ou de ventes à tempérament d'un montant > 6 000 € et prêts viagers hypothécaires	15,78%
Prêts à taux fixe	6,24%	Prêts personnels et autres prêts d'un montant > à 6 000 €	10,60%
Prêts à taux variable	5,83%	Prêts aux personnes morales n'ayant pas d'activité industrielle, commerciale, artisanale, agricole ou professionnelle non commerciale	Seuils de l'usure
Prêts relais	6,43%	Prêts consentis en vue d'achats ou de ventes à tempérament	9,67%
Autres prêts		Prêts d'une durée supérieure à deux ans, à taux variable	5,45%
Prêts d'un montant < ou = à 1524 €	20,65%	Prêts d'une durée supérieure à deux ans, à taux fixe	6,29%
Découverts en compte, crédits renouvelables, financements d'achats ou de ventes à tempérament d'un montant > à 1 524 € et < ou = à 3 000 € et prêts viagers hypothécaires	19,15%	Découverts en compte (1)	13,80%
Prêts personnels et autres prêts d'un montant > à 1 524 € et < ou = à 3 000 €	13,98%	Autres prêts d'une durée initiale inférieure ou égale à deux ans	6,53%
Découverts en compte, crédits renouvelables, financements d'achats ou de ventes à tempérament d'un montant > 3 000 € et < ou = à 6 000 € et prêts viagers hypothécaires	17,69%	Prêts aux personnes physiques agissant pour leurs professionnels et aux personnes morales ayant une activité industrielle, commerciale, artisanale, agricole ou professionnelle non commerciale	Seuils de l'usure
Prêts personnels et autres prêts d'un montant > à 3 000 € et < ou = à 6 000 €	12,51%	Découverts en compte (1)	13,80%

(1) Ces taux ne comprennent pas les éventuelles commissions sur le plus fort découvert du mois

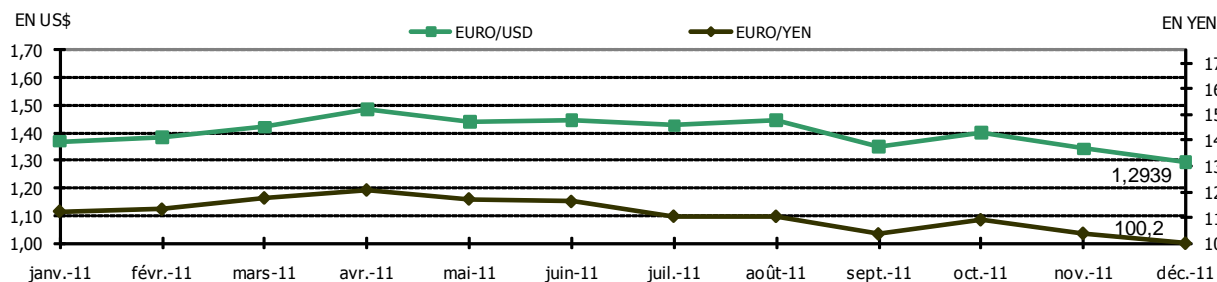
Taux des marchés monétaires et obligataires



Taux de change (dernier cours fin de mois)

EURO/USD (Etats-Unis)	1,2939	EURO/ZAR (Afrique du sud)	10,4830	EURO/SRD (Surinam)	4,27790
EURO/JPY (Japon)	100,2000	EURO/BWP (Botswana)	9,68870	EURO/ANG (Ant. Néerl.)	2,32050
EURO/CAD (Canada)	1,3215	EURO/SCR (Seychelles)	17,5670	EURO/DOP (Rép. Dom.)	50,2010
EURO/GBP (Grande-Bretagne)	0,83530	EURO/MUR (Maurice)	38,0478	EURO/BBD (La Barbade)	2,59270
EURO/SGD (Singapour)	1,6819	EURO/BRL (Brésil)	2,4159	EURO/TTD (Trinité et Tobago)	8,32000
EURO/HKD (Hong-Kong)	10,0510	EURO/VEF (Vénézuéla)	5,56740	EURO/XPF (COM Pacifique)	119,33170
EURO/MGA (Madagascar)	2942,7040	EURO/XCD (Dominique)	3,5001	EURO/FC (Comores)	491,96775

Evolution de l'euro sur 12 mois (dernier cours fin de mois)



Taux de conversion irrévocables pour les 17 pays de la zone euro

1 EURO =	40,3399 BEF	6,55957 FRF	40,3399 LUF	200,482 PTE	15,6466 EEK
	1,95583 DEM	0,787564 IEP	2,20371 NLG	5,94573 FIM	
	166,386 ESP	1936,27 ITL	13,7603 ATS	340,750 GRD	
	239,640 SIT	0,585274 CYP	0,429300 MTL	30,1260 SKK	

Directeur de la publication : N. de SEZE - Responsable de la rédaction : Arnaud BELLAMY-BROWN

Editeur et Imprimeur : IEDOM - 4 rue de la compagnie 97400 Saint Denis

Achévé d'imprimer le 09 janvier 2012 - Dépôt légal : janvier 2012 - ISSN 1240-3857