



La BCE renforce les mesures d'assouplissement de sa politique monétaire

Lors de sa réunion du 4 septembre 2014, le Conseil des gouverneurs de la BCE a adopté deux séries de mesures visant à lutter contre la faible inflation et soutenir l'activité économique de la zone euro. D'une part, une nouvelle baisse des taux directeurs : le taux des opérations principales de refinancement est abaissé de 10 points de base, à 0,05 % ; le taux de la facilité de prêt marginal est abaissé de 10 points de base, à 0,30 % et le taux de la facilité de dépôt est abaissé de 10 points de base, à -0,20 %. D'autre part, le lancement de deux programmes d'achat d'actifs du secteur privé non financier : un programme d'achat de titres adossés à des actifs (asset-backed securities –ABS) et un programme d'achat d'obligations sécurisées (covered bonds). Les interventions au titre de ces programmes débuteront en octobre 2014. Lors de la conférence de presse qu'il a tenue à l'issue du Conseil, Mario Draghi, Président de la BCE a notamment indiqué que « Les mesures nouvellement décidées, ainsi que les opérations de refinancement à plus long terme ciblées (TLTRO) qui seront conduites dans deux semaines, auront une incidence notable sur le bilan de la BCE. Elles viennent s'ajouter à l'arsenal des mesures de politique monétaire prises ces derniers mois (...) Dans notre analyse, nous avons pris en compte les perspectives d'inflation globalement faibles, l'essoufflement récent de la dynamique de croissance de la zone euro et la persistance d'évolutions atones de la monnaie et du crédit (...) À mesure qu'elles se transmettront à l'économie, ces mesures contribueront à ramener les taux d'inflation à des niveaux plus proches de 2 %. (...) S'il devenait nécessaire d'accroître notre réponse aux risques d'une période trop prolongée de faible inflation, le Conseil des gouverneurs affirme unanimement son engagement à recourir également à des instruments non conventionnels supplémentaires dans le cadre de son mandat. »

La déclaration introductive de Mario Draghi : [https://www.banque-](https://www.banque-france.fr/fileadmin/user_upload/banque_de_france/Eurosysteme_et_international/cp-bce-declaration-introductive-septembre-2014.pdf)

[france.fr/fileadmin/user_upload/banque_de_france/Eurosysteme_et_international/cp-bce-declaration-introductive-septembre-2014.pdf](https://www.banque-france.fr/fileadmin/user_upload/banque_de_france/Eurosysteme_et_international/cp-bce-declaration-introductive-septembre-2014.pdf)

INFORMATIONS BANCAIRES ET FINANCIÈRES GÉNÉRALES

Union européenne

1 - La Commission Juncker: une équipe forte et expérimentée pour faire bouger les choses

Elle a été présentée hier par son président Jean-Claude Juncker. L'ancien ministre français Pierre Moscovici est nommé Commissaire européen aux Affaires économiques et financières :

http://europa.eu/rapid/press-release_IP-14-984_fr.htm

2 - Eurostat

Dans la zone euro (ZE18), le taux de chômage corrigé des variations saisonnières s'est établi à 11,5 % en juillet 2014, stable comparé à juin 2014, mais en baisse par rapport au taux de 11,9 % de juillet 2013. Dans l'UE28, le taux de chômage s'est établi à 10,2 % en juillet 2014, également stable comparé à juin 2014, mais en baisse par rapport au taux de 10,9 % de juillet 2013. Eurostat estime qu'en juillet 2014, 24,850 millions d'hommes et de femmes étaient au chômage dans l'UE28, dont 18,409 millions dans la zone euro. Par rapport à juin 2014, le nombre de chômeurs a diminué de 41 000 dans l'UE28 et est quasiment resté stable dans la zone euro. Comparé à juillet 2013, le chômage a baissé de 1,634 million de personnes dans l'UE28 et de 725 000 dans la zone euro. Parmi les États membres, les taux de chômage les plus faibles ont été enregistrés en Allemagne et en Autriche (4,9 % chacun), et les plus élevés en Grèce (27,2 % en mai 2014) et en Espagne (24,5 %).

Paiement sans contact

Développement de la sécurité

Si les paiements par mobile ne représentent que 1 % des transactions dans le monde, plusieurs opérateurs télécoms ont déjà tenté de développer ce moyen de paiement auprès du public, sans succès. Apple vient de mettre au point son nouveau service de paiement sans contact qui sera installé sur ses derniers produits, offrant un niveau de sécurité très supérieur à celui observé aujourd'hui.

Actualités législatives

Publications au Journal Officiel

Ordonnance n° 2014-947 du 20 août 2014 relative au taux de l'intérêt légal :

<http://www.legifrance.gouv.fr/affichTexte.do?cidTexte=JORFTEXT000029391527&dateTexte=&categorieLien=id>

ACTIVITÉS DE L'INSTITUT ET SUIVI DE PLACE

Le redressement du climat des affaires se confirme au 2^e trimestre 2014

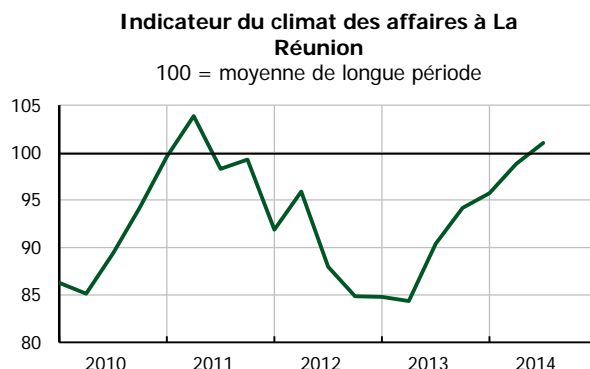
La progression de l'indicateur du climat des affaires (ICA) se poursuit au deuxième trimestre 2014 (+ 2,2 points). Après cinq trimestres consécutifs de hausse, l'ICA a désormais dépassé sa moyenne de longue période pour s'établir à 101 points. Les composantes passées et futures de l'indicateur expliquent à parts égales (+ 1,1 point chacune) l'amélioration de l'ICA.

La bonne orientation de l'activité ne se retrouve toutefois que partiellement sur le marché du travail. Le nombre de demandeurs d'emploi inscrits à Pôle emploi s'inscrit en effet en hausse, aussi bien chez les seniors que chez les moins de 25 ans.

La consommation des ménages continue de montrer des signes d'une amélioration soutenue, dans un contexte de quasi-stabilité des prix. L'investissement se redresse une nouvelle fois au deuxième trimestre.

L'activité de l'ensemble des secteurs est globalement bien orientée, hormis dans le secteur des industries agroalimentaires. Dans ce contexte, les perspectives pour le troisième trimestre sont généralement favorables.

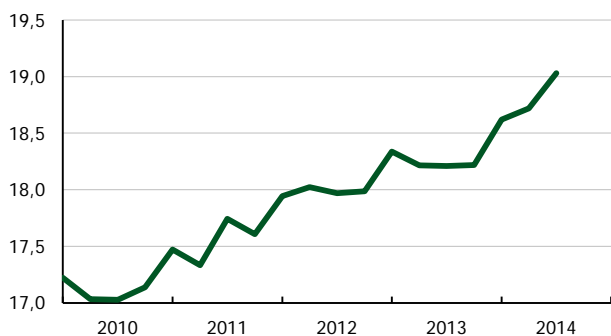
Les « tendances conjoncturelles » du 2^e trimestre 2014 sont disponibles sur le [site de l'IEDOM](#).



Source : Enquête de conjoncture IEDOM

Une activité bancaire contrastée au 2^e trimestre 2014

Concours bancaires (en milliard d'euros)



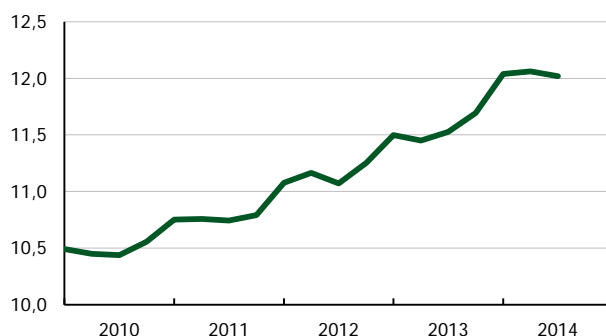
Source : IEDOM, Surfi

L'encours total des actifs financiers détenus par les agents économiques réunionnais recule de 0,3 % au 2^e trimestre 2014, pour s'établir à 12,0 milliards d'euros. Contrairement aux précédents trimestres où les comptes sur livrets soutenaient régulièrement la croissance des actifs financiers, ce sont les dépôts à vue et les comptes d'épargne à régime spécial qui s'inscrivent en baisse (respectivement - 0,7 % et - 0,8 %). A l'inverse, les placements indexés sur les taux de marché ainsi que l'épargne longue sont en hausse (respectivement de + 0,2 % et de + 0,5 %).

Sur douze mois, l'ensemble des composantes des actifs financiers s'inscrivent néanmoins en hausse ; l'épargne longue affichant la plus faible croissance (+ 2,9 %) devant les comptes d'épargne (+ 3,0 %), les dépôts à vue (+ 6,2 %) et les placements indexés (+ 6,3 %).

Les établissements de crédit implantés à la Réunion enregistrent une reprise de l'activité de distribution de crédits au 2^e trimestre 2014, après un 4^e trimestre 2013 dynamique puis un 1^{er} trimestre 2014 atone. L'encours brut total des concours consentis progresse de 1,7 %. Le financement aux entreprises continue d'être bien orienté, avec une hausse de 1,3 % ce trimestre de l'encours total de crédit. Cette bonne tenue s'explique notamment par la hausse des financements du logement social consentis par les prêteurs institutionnels. L'encours des crédits d'investissement progresse également, mais légèrement. Parallèlement, les concours consentis aux ménages s'inscrivent en hausse très limitée (+ 0,2 %), après avoir légèrement reculé au premier trimestre (- 0,1 %).

Collecte d'épargne (en milliard d'euros)



Source : IEDOM, Surfi

Le « suivi de la conjoncture financière et bancaire au 2^e trimestre 2014 » est disponible sur le [site de l'IEDOM](#).

BRÈVES ÉCONOMIQUES

LES INDICATEURS DE RÉFÉRENCE

			Données brutes	Δ mois précédent	Glissement annuel
Prix (Insee)	Indice général des prix à la conso. - La Réunion	<i>Août 2014</i>	130,9	- 0,4 %	- 0,1 %
	IPC France entière		128,3	+ 0,4 %	+ 0,4 %
Octroi de mer (Trésorerie générale)	Montant de l'octroi de mer (milliers d'euros)	<i>Mai 2014</i>	23 383	- 9,2 %	+ 24,9 %
	Cumul (milliers d'euros)		118 608	-	+ 6,7 %
Commerce extérieur (Douanes)	Importations (millions d'euros)	<i>Juin 2014</i>	402,7	+ 4,4 %	- 3,1 %
	Cumul (millions d'euros)	<i>Cumul Juin</i>	2 260,3	-	+ 3,8 %
	Exportations (millions d'euros)	<i>Juin 2014</i>	21,7	+ 12,9 %	- 27,5 %
	Cumul (millions d'euros)	<i>Cumul Juin</i>	139,3	-	- 8,4 %
Demandeurs d'emploi (DTEFP)	Demandeurs d'emploi de catégorie A (données CVS)	<i>Juin 2014</i>	136 020	0,0 %	+ 1,0 %

LES SECTEURS D'ACTIVITÉ

			Données brutes	Δ mois précédent	Glissement annuel
Trafic aéroportuaire (CCIR / Syndicat mixte de Pierrefonds)	Nombre de passagers enregistrés aux aéroports de Roland-Garros et de Pierrefonds	<i>Mai 2014</i>	166 790	+ 17,8 %	- 2,2 %
	Cumul	<i>cumul Mai</i>	787 815	-	- 2,2 %
Fréquentation des hôtels classés (Insee)	Nombre de nuitées	<i>Mars 2013</i>	65 700	+ 17,5 %	- 10,7 %
	Cumul	<i>cumul Mars</i>	182 500	-	- 10,5 %
Construction (Douanes / CERBTP / Caisse des congés payés du BTP)	Cumul des importations de ciment/clinker (milliers d'euros)	<i>Juin 2014</i>	12 205	-	+ 20,3 %
	Cumul des importations de ciment/clinker (milliers de tonnes)	<i>Juin 2014</i>	168,3	-	+ 26,6 %
	Effectifs salariés du BTP	<i>Juillet 2014</i>	15 941	- 0,5 %	+ 0,9 %

Baisse des créations d'entreprises au 2^e trimestre 2014

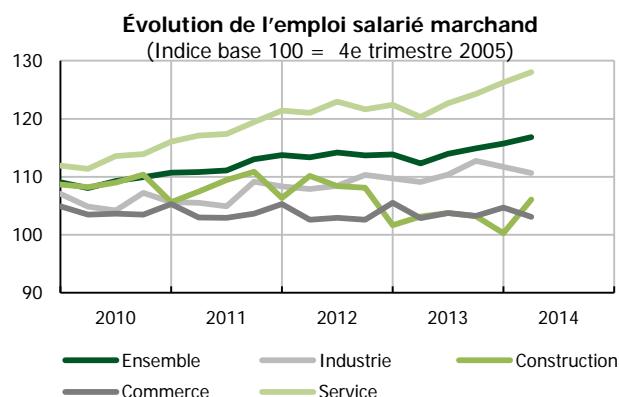
Après un regain au 1^{er} trimestre, la création d'entreprises à La Réunion repart à la baisse au 2^e trimestre 2014. Avec moins de 1 500 entreprises nouvelles, le nombre de créations diminue de 12 % (données CVS-CJO¹). C'est le chiffre le plus faible depuis six ans. Cette baisse est accentuée par une nouvelle chute des créations sous le statut d'auto-entrepreneur (- 32 %). Elles ne représentent à La Réunion que 22 % des créations, contre 50 % en France. Hors auto-entreprises, la création se contracte de 4 %.

L'étude est disponible sur le [site de l'Insee](#).

Hausse de l'emploi salarié marchand au 1^{er} trimestre 2014

Au 1^{er} trimestre 2014, l'emploi salarié dans les secteurs marchands a augmenté de 0,9 % par rapport au trimestre précédent. Les effectifs augmentent de 5,8 % dans la construction, du fait de la sortie de la période des congés dans ce secteur. Néanmoins, ce rebond au 1^{er} trimestre résulte d'une conjoncture plus favorable dans le BTP, avec notamment une progression de 12 % des autorisations de construire de logements neufs et le démarrage des travaux de la Nouvelle route du littoral. Dans les services marchands, l'emploi continue de croître (+ 1,4 %). L'intérim et les activités liées aux services à la personne, notamment les aides à domicile, ont fortement contribué à soutenir cette croissance.

La publication est disponible sur le [site de l'Insee](#).



Source : Bordereaux Urssaf - Traitement Insee Epure

PRINCIPAUX TAUX D'INTÉRÊT ET DE CHANGE

Taux directeurs de la Banque centrale européenne

	taux	date d'effet
Taux d'intérêt appliqué aux opérations principales de refinancement de l'Eurosystème	0,05%	10/09/2014
Taux de la facilité de prêt marginal	0,30%	10/09/2014
Taux de la facilité de dépôt	-0,20%	10/09/2014

Taux d'intérêt légal			Taux de l'épargne réglementée (depuis le 01/08/14)					
ANNEE	2014	0,04%	JO du 06/02/14	Livret A et bleu	LDD	LEP	PEL*	CEL*
ANNEE	2013	0,04%	JO du 01/03/13	1,00%	1,00%	1,50%	2,50%	0,75%

* hors prime d'Etat

Taux d'intérêt fin de mois - EDONIA				Taux d'intérêt fin de mois - EURIBOR			
Mai	Juin	Juillet	Août	1 mois	3 mois	6 mois	1 an
0,2564%	0,0775%	0,1770%	0,1010%	0,0670%	0,1630%	0,2640%	0,4340%

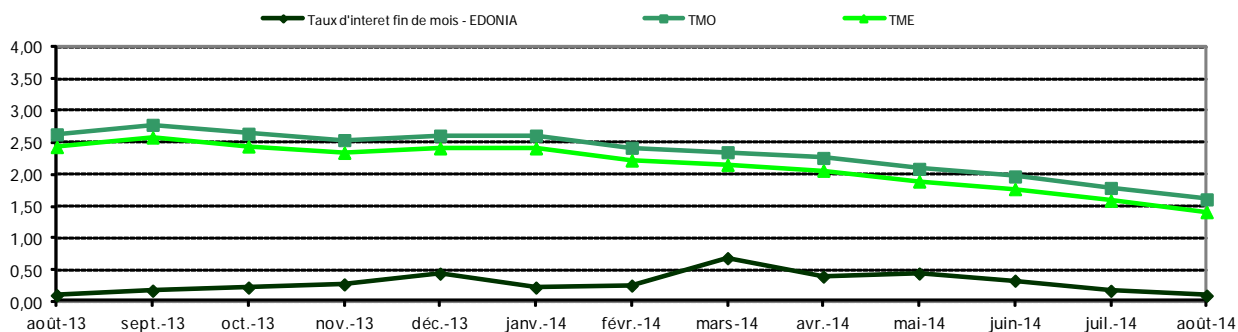
Taux moyen mensuel des emprunts d'Etat à long terme (TME)							
Taux moyen mensuel des emprunts d'Etat à long terme (TME)				Taux moyen mensuel des obligations d'Etat (TMO)			
Mai	Juin	Juillet	Août	Mai	Juin	Juillet	Août
1,89%	1,77%	1,59%	1,41%	2,09%	1,97%	1,79%	1,61%

Taux de l'usure (seuils applicables au 1^{er} juillet 2014)

Crédits aux particuliers	Seuils de l'usure	Prêts aux personnes morales n'ayant pas d'activité industrielles, commerciale, artisanale, agricole ou professionnelle non commerciale	Seuils de l'usure
Prêts immobiliers			
Prêts à taux fixe	5,11%	Prêts consentis en vue d'achats ou de ventes à tempérament	7,83%
Prêts à taux variable	4,71%	Prêts d'une durée supérieure à deux ans, à taux variable	3,91%
Prêts-relais	5,27%	Prêts d'une durée supérieure à deux ans, à taux fixe	4,71%
Autres prêts		Découverts en compte (1)	13,33%
Prêts d'un montant inférieur à 3 000 euros	20,35%	Autres prêts d'une durée initiale inférieure ou égale à deux ans	4,07%
Prêts d'un montant compris entre 3 000 euros et 6 000 euros	14,81%	Prêts aux personnes physiques agissant pour leurs besoins professionnels et aux personnes morales ayant une activité industrielle, commerciale, artisanale, agricole ou professionnelle non commerciale	Seuils de l'usure
Prêts d'un montant supérieur à 6 000 euros	9,79%	Découverts en compte (1)	13,33%

(1) Ces taux ne comprennent pas les éventuelles commissions sur le plus fort découvert du mois

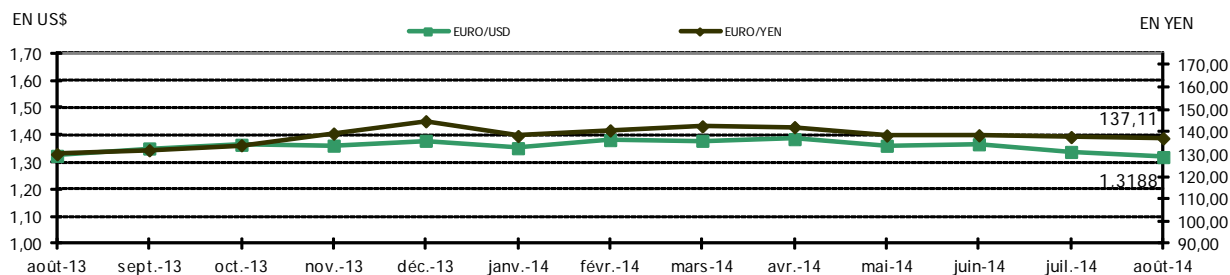
Taux des marchés monétaires et obligataires



Taux de change (dernier cours fin de mois)

EURO/USD (Etats-Unis)	1,3188	EURO/ZAR (Afrique du sud)	14,0190	EURO/SRD (Surinam)	4,3334
EURO/JPY (Japon)	137,1100	EURO/BWP (Botswana)	11,6881	EURO/ANG (Ant. Néerl.)	2,3505
EURO/CAD (Canada)	1,4314	EURO/SCR (Seychelles)	17,0538	EURO/DOP (Rép. Dom.)	56,991
EURO/GBP (Grande-Bretagne)	0,7953	EURO/MUR (Maurice)	40,5437	EURO/BBD (La Barbade)	2,6263
EURO/SGD (Singapour)	1,6456	EURO/BRL (Brésil)	2,9600	EURO/TTD (Trinité et Tobago)	8,3324
EURO/HKD (Hong-Kong)	10,2208	EURO/VEF (Vénézuéla)	8,2625	EURO/XPF (COM Pacifique)	119,33170
EURO/MGA (Madagascar)	3368,2436	EURO/XCD (Dominique)	3,5455	EURO/FC (Comores)	491,96775

Evolution de l'euro sur 12 mois (dernier cours fin de mois)



Taux de conversion irrévocables pour les 17 pays de la zone euro

1 EURO =	40,3399 BEF	6,55957 FRF	40,3399 LUF	200,482 PTE	15,6466 EEK
	1,95583 DEM	0,787564 IEP	2,20371 NLG	5,94573 FIM	
	166,386 ESP	1936,27 ITL	13,7603 ATS	340,750 GRD	
	239,640 SIT	0,585274 CYP	0,429300 MTL	30,1260 SKK	

Directeur de la publication : N. de SEZE - Responsable de la rédaction : T. Beltrand

Editeur et Imprimeur : IEDOM - 4 rue de la compagnie 97400 Saint Denis

Achevé d'imprimer le 16 septembre 2014 - Dépôt légal : septembre 2014 - ISSN 1240-3857