



Comité national SEPA

Au cours de la réunion du 10 juin 2011, le Comité national SEPA a examiné l'état d'avancement de la migration SEPA en France en regard des dates butoirs européennes de fin de migration en cours d'adoption par le Conseil et le Parlement européen.

Le Comité a constaté qu'environ 16 % des virements en France sont effectués au format SEPA alors que l'achèvement de la migration devrait intervenir à l'horizon 2013. La migration française est tirée par la montée en puissance des administrations qui sera entièrement terminée en 2012, sphère sociale incluse. En revanche, la migration des entreprises demeure très en retrait et nécessite dès à présent une prise de conscience collective. Le Comité national SEPA appelle les entreprises à intensifier leurs efforts pour respecter les dates butoirs européennes et met en place un plan de communication à destination, avec la tenue d'un colloque le 9 novembre 2011.

INFORMATIONS BANCAIRES ET FINANCIERES GENERALES

Présidence de la BCE

Lors du Conseil européen du 24 juin 2011, les chefs d'Etat et de gouvernement de l'Union européenne ont nommé Mario Draghi, président de la Banque centrale européenne, en remplacement de Jean-Claude Trichet, à compter du 1^{er} novembre 2011.

Renforcement des droits des consommateurs européens

Le Parlement européen a adopté le 23 juin 2011 la nouvelle directive européenne sur les droits des consommateurs. Les 10 principales dispositions concernent notamment la suppression des frais et redevances cachés sur Internet, la transparence accrue des prix, un délai de rétraction de 14 jours au lieu de 7 jours actuellement, un formulaire de rétraction valable sur tout le territoire de l'Union, la suppression des suppléments facturés pour l'usage de cartes de crédit et de lignes téléphoniques spéciales. Le texte devra être transposé dans les droits nationaux avant la fin de l'année 2013.

Relations banques-clients

La Fédération bancaire française (FBF) a présenté deux nouvelles mesures visant à améliorer les relations des banques avec leurs clients « particuliers » dans le cadre des dispositions annoncées à la suite du rapport Pauget-Constans. Dès le 1^{er} juillet 2011, le total des frais bancaires ainsi que le plafond de l'autorisation de découvert figureront sur les relevés de compte. Une version aménagée de la gamme de moyens de paiement alternatifs au chèque sera proposée aux clientèles les plus fragiles intégrant de nouveaux services. Les frais d'incidents seront plafonnés de même que le nombre d'incidents par jour et/ou par mois pour éviter des effets cumulatifs excessifs et un système d'alertes sur le niveau du solde du compte sera mis en place.

Dossier législatif

1 - Guyane et Martinique

L'Assemblée nationale a modifié en première lecture les 28 et 29 juin 2011 :

- le projet de loi organique relatif aux collectivités régies par l'article 73 de la Constitution ;
- le projet de loi relatif aux collectivités territoriales de Guyane et de Martinique.

Les textes définitifs seront adoptés par une commission mixte parlementaire.

2 – logement outre-mer

- la loi n° 2011-725 du 23 juin 2011 portant dispositions particulières relatives aux quartiers d'habitat informel et à la lutte contre l'habitat indigne dans les départements et régions d'outre-mer a été publié au Journal Officiel de la République du 26 juin 2011.
- l'Assemblée nationale a adopté le 10 juin 2011 un amendement gouvernemental au Projet de loi de finances rectificative pour 2011 établissant un plafonnement spécifique pour les investissements en logement social outre-mer, les exonérant du « coup de rabot » sur les avantages fiscaux.

Publications

1 – Banque de France

Le rapport annuel 2010 et la Lettre introductive sont disponibles en téléchargement sur :

<http://www.banque-france.fr/fr/publications/revues/rapport-banque-de-france/htm/rapport-annuel-2010-banque-de-france.asp>

2 - Observatoire de l'épargne réglementée

Le rapport 2010 est disponible en téléchargement sur :

<http://www.banque-france.fr/fr/instit/observatoire/observatoire-epargne-reglementee.htm>

Publications IEDOM

A l'occasion de la sortie des rapports annuels de l'IEDOM et de l'IEOM au titre de l'exercice 2010, M. Nicolas de Seze, directeur général des Instituts a présenté une synthèse des principales évolutions des économies ultramarines ainsi que la conjoncture outre-mer au premier trimestre 2011 lors d'une conférence de presse organisée le 28 juin 2011 au siège des Instituts d'émission à Paris.

Le rapport annuel et les monographies géographiques de la Guadeloupe, de la Guyane, de la Martinique, de La Réunion, de Mayotte et de Saint-Pierre-et-Miquelon sont disponibles sur notre site Internet www.iedom.fr. Celles relatives à Saint-Barthélemy et à Saint-Martin seront diffusées en septembre 2011.

ACTIVITES DE L'INSTITUT ET SUIVI DE PLACE

Indicateurs de vulnérabilité des ménages

En mai 2011, le Fichier central des chèques (FCC) de la Banque de France n'a pas enregistré d'incident de paiement sur chèques. Par ailleurs, quatre retraits de carte bancaire ont été recensés en mai. Enfin, l'archipel comptait 18 personnes physiques en situation d'interdiction bancaire, soit huit de moins qu'en mai 2010.

Surendettement

Aucune déclaration de surendettement n'a été déposée auprès de la commission d'examen des situations de surendettement de Saint-Pierre-et-Miquelon depuis décembre 2007.

Opérations de compensation

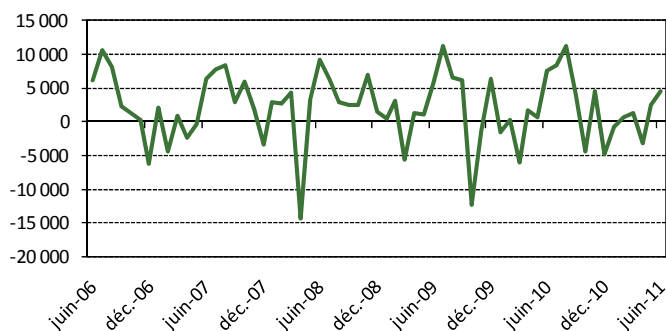
Le volume des chèques présentés à la compensation au cours du premier trimestre 2011 recule d'environ 6% par rapport à la même période de l'année précédente, tandis qu'en valeur la baisse est de 11%. En outre aucune demande de prélèvement n'a été enregistrée depuis le début de l'année 2011, ce type d'opération ne transitant plus par la chambre de compensation de l'IEDOM.

		2e trimestre 2011	Variation T de A-1	Cumul sur les 12 derniers mois
Chèques	Volume	30 589	-4,50%	130 259
	Valeur	14 178 384	-5,07%	64 666 215
Virements	Volume	626	-	2 564
	Valeur	502 166	-	3 953 657

Circulation fiduciaire

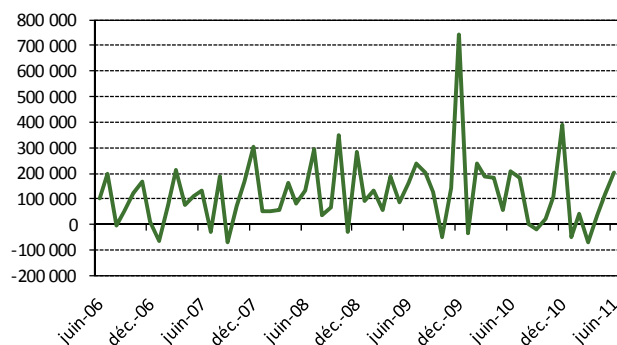
Fin juin 2011, les émissions nettes cumulées de billets (pré-alimentation de décembre 2001 comprise) s'élevaient à 14,650 millions d'euros (pour un volume de 386 525 billets), en hausse de 7,1% sur un an. Pour leur part, les émissions nettes cumulées de pièces (pré-alimentation comprise) s'établissaient à 0,454 million d'euros (pour un volume de 2,539 millions de pièces), en progression de 7,4% en glissement annuel.

Emissions nettes de pièces (euros)



Source : IEDOM

Emissions nettes de billets (euros)



Source : IEDOM

BREVES ECONOMIQUES ET FINANCIERES

SPM Seafoods International

Après examen de la déclaration de cessation de paiement déposée le 13 avril, le Tribunal de Première Instance de Saint-Pierre-et-Miquelon statuant en matière commerciale a prononcé le 20 mai dernier la liquidation judiciaire de l'entreprise.

Le rapport de la mission d'audit qui s'est déroulée en mars a été publié au début du mois de mai. Outre l'analyse de la situation financière et du plan d'affaires de la société, ce rapport formule plusieurs recommandations servant notamment de base à une restructuration de la filière pêche à Saint-Pierre-et-Miquelon.

Débarquement des prises de la pêche artisanale hors de l'archipel

En raison de la fermeture des usines de transformation de l'archipel capables de traiter les prises de poissons plats et de crabes des neiges, deux arrêtés préfectoraux autorisent les pêcheurs à débarquer leurs captures hors des ports de Saint-Pierre-et-Miquelon jusqu'à la réouverture des usines locales. L'objectif de cette mesure est d'éviter de porter un préjudice économique grave à la flottille artisanale.

Début de la campagne de pêche du « Beothuk »

Le navire de 35 mètres entré en service sur l'archipel en octobre 2009 a entamé sa deuxième saison de pêche au profit de l'entreprise SNPM. La campagne se déroulant au large du Labrador à 600 milles de l'archipel, un accord a été trouvé avec un port au Labrador afin de livrer une partie de ses prises. C'est la première fois que l'OPANO accorde des quotas de cabillaud à Saint-Pierre-et-Miquelon dans cette zone (transfert de l'UE), et en cas de succès de la campagne, l'expérience pourrait être renouvelée.

Mission de l'IFREMER à Miquelon

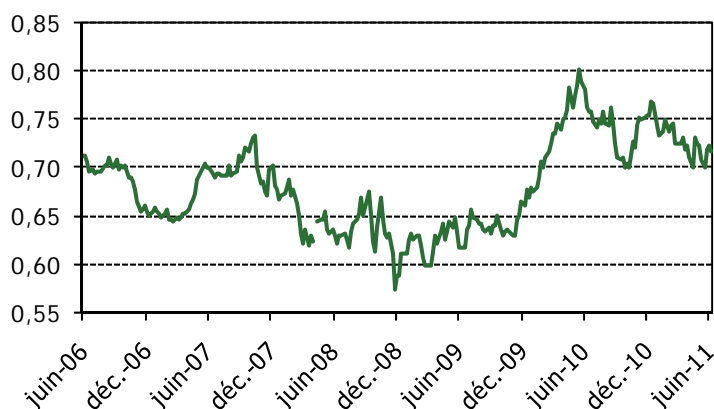
Une équipe de spécialistes de l'IFREMER s'est rendue à Miquelon afin de mettre au point une technique de dragage et de capture des semis de coquilles fournis par l'entreprise EDC depuis 2006. Son objectif est d'optimiser la chaîne d'exploitation afin de pérenniser l'activité aquacole.

Lancement de la construction de la nouvelle centrale EDF

Une cérémonie a été organisée le 10 mai dernier pour célébrer le lancement des travaux de la nouvelle centrale électrique. L'investissement total devrait s'élever à 50 millions d'euros et s'étendre jusqu'en 2014. La centrale sera équipée d'un dispositif de récupération de chaleur qui pourra se substituer partiellement au réseau de chauffage.

Stabilisation du dollar canadien par rapport à l'euro

Après une année 2010 marquée par une forte appréciation du dollar canadien, le cours de la devise canadienne recule de 9,9% en moyenne mensuelle sur les 12 derniers mois. Il s'agit du troisième mois consécutif de baisse en glissement annuel. Depuis le début de l'année 2011, le dollar canadien a perdu 5,2% pour s'établir au 30 juin à 0,7168 EUR/CAN.



Source : banque-france.fr

LES INDICATEURS DE REFERENCE

		Données brutes	Δ % trimestre précédent	Glissement annuel
Prix (Source : Préfecture)	Prix à la consommation – 1 ^{er} trimestre 2011	-	+2,69%	+6,99% <i>Par rapport à mars 2010</i>
		Données brutes	Δ % mois précédent	Glissement annuel
Emploi (Source : DCSTEP)	Nombre de demandeurs d'emploi (catégorie 1) Mai 2011 :	301	-1,6%	+13,2%
	Nombre de demandeurs d'emplois en fin de mois indemnisés Mai 2011 :	236	-18,6%	+20,4%
	Indicateur mensuel moyen de chômage Mai 2011 :	9,4%	-	-
RSA (Source : CPS)	Nombre de bénéficiaires - fin mai 2011 :	32	+3,2%	-5,9%
	Nombre de personnes à charge - fin mai 2011 :	53	+6,0%	-7,0%
Commerce extérieur (mouvements réels + mouvements d'entrepôt) (Source : Douanes)	Importations (milliers d'euros) Mai 2011 :	236	-	-
	Cumul annuel :	36 099	-	+17,4%
	Exportations (milliers d'euros) Mai 2011 :	0	-	-
	Cumul annuel :	833	-	-33,6%
	Déficit commercial (milliers d'euros) Mai 2011 :	236	-	-
	Cumul annuel	35 266	-	+19,5%

LES SECTEURS D'ACTIVITE

		Données brutes	Δ % mois précédent	Glissement annuel
Pêche industrielle (Source : DTAM)	Débarquements (en tonnes) En mars 2011, depuis le début de la saison (octobre)	1 080	-	-
	Pêche artisanale (Source : DTAM)	Débarquements (en tonnes) En mars 2011, depuis le début de la saison (avril)	2 043	-
Trafic aéroportuaire Aéroport de Saint-Pierre (Source : Aviation civile)	Nombre de passagers (arrivées + départs) Mai 2011 :	2 709	-21,0%	-36,9%
	Cumul annuel :	13 315	-	-30,7%
	Mouvements d'avions Mai 2011 :	214	+35,4%	-28,9%
	Cumul annuel :	978	-	-15,1%
	Fret et envois postaux (en tonnes) Mai 2011 :	17,785	+19,1%	+5,6%
	Cumul annuel :	81,875	-	-6,8%
Trafic portuaire Port de Saint-Pierre (Source : Capitainerie du Port)	Mouvements de navires Décembre 2010	31	-38,0%	+55,0%
	Tonnage brut Décembre 2010	24 940	-4,8%	-6,8%

Taux directeurs de la Banque centrale européenne

	taux	date d'effet
Taux d'intérêt appliqué aux opérations principales de refinancement de l'Eurosystème	1,50%	13/07/2011
Taux de la facilité de prêt marginal	2,25%	13/07/2011
Taux de la facilité de dépôt	0,75%	13/07/2011

Taux d'intérêt légal			Taux de l'épargne réglementée (depuis le 01/02/11)					
ANNEE	2011	0,38%	JO du 03/02/11	Livret A et bleu	LDD	LEP	PEL*	CEL*
ANNEE	2010	0,65%	JO du 11/02/10	2,00%	2,00%	2,50%	2,50%	1,25%

* hors prime d'Etat

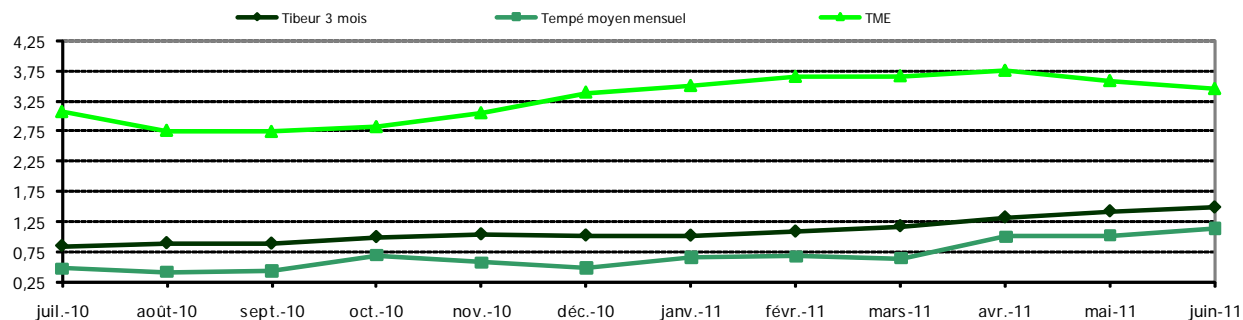
Taux moyen monétaire mensuel (Tempé moyen mensuel)				TIBEUR (Juin 2011)			
Mars	Avril	Mai	Juin	1 mois	3 mois	6 mois	1 an
0,65%	1,00%	1,02%	1,13%	1,28%	1,49%	1,75%	2,14%
Taux moyen mensuel des emprunts d'Etat à long terme (TME)				Taux moyen mensuel des obligations d'Etat (TMO)			
Mars	Avril	Mai	Juin	Mars	Avril	Mai	Juin
3,66%	3,75%	3,58%	3,45%	3,86%	3,95%	3,78%	3,65%

Taux de l'usure (applicable au troisième trimestre 2011)

Crédits aux particuliers	Seuils de l'usure	Seuils de l'usure
Prêts immobiliers		Découverts en compte, crédits renouvelables, financements d'achats ou de ventes à tempérament d'un montant > 6 000 € et prêts viagers hypothécaires
Prêts à taux fixe	5,97%	Prêts personnels et autres prêts d'un montant > à 6 000 €
Prêts à taux variable	5,33%	Prêts aux personnes morales n'ayant pas d'activité industrielle, commerciale, artisanale, agricole ou professionnelle non commerciale
Prêts relais	6,07%	Prêts consentis en vue d'achats ou de ventes à tempérament
Autres prêts		Prêts d'une durée supérieure à deux ans, à taux variable
Prêts d'un montant < ou = à 1524 €	21,41%	Prêts d'une durée supérieure à deux ans, à taux fixe
Découverts en compte, crédits renouvelables, financements d'achats ou de ventes à tempérament d'un montant > à 1 524 € et < ou = à 3 000 € et prêts viagers hypothécaires	19,37%	Découverts en compte (1)
Prêts personnels et autres prêts d'un montant > à 1 524 € et < ou = à 3 000 €	11,22%	Autres prêts d'une durée initiale inférieure ou égale à deux ans
Découverts en compte, crédits renouvelables, financements d'achats ou de ventes à tempérament d'un montant > 3 000 € et < ou = à 6 000 € et prêts viagers hypothécaires	18,61%	Prêts aux personnes physiques agissant pour leurs professionnels et aux personnes morales ayant une activité industrielle, commerciale, artisanale, agricole ou professionnelle non commerciale
Prêts personnels et autres prêts d'un montant > à 3 000 € et < ou = à 6 000 €	10,46%	Découverts en compte (1)

(1) Ces taux ne comprennent pas les éventuelles commissions sur le plus fort découvert du mois

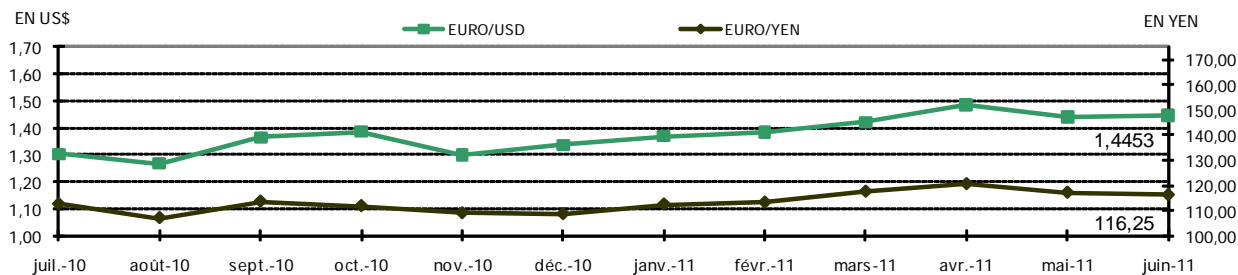
Taux des marchés monétaires et obligataires



Taux de change (dernier cours fin de mois)

EURO/USD (Etats-Unis)	1,4453	EURO/ZAR (Afrique du sud)	9,8569	EURO/SRD (Surinam)	4,78570
EURO/JPY (Japon)	116,2500	EURO/BWP (Botswana)	9,47840	EURO/ANG (Ant. Néerl.)	2,59590
EURO/CAD (Canada)	1,3951	EURO/SCR (Seychelles)	17,7562	EURO/DOP (Rép. Dom.)	55,3469
EURO/GBP (Grande-Bretagne)	0,90250	EURO/MUR (Maurice)	40,6056	EURO/BBD (La Barbade)	2,90040
EURO/SGD (Singapour)	1,7761	EURO/BRL (Brésil)	2,2601	EURO/TTD (Trinité et Tobago)	9,31000
EURO/HKD (Hong-Kong)	11,2475	EURO/VEF (Vénézuéla)	6,22810	EURO/XPF (COM Pacifique)	119,33170
EURO/MGA (Madagascar)	2835,1415	EURO/XCD (Dominique)	3,9155	EURO/FC (Comores)	491,96775

Evolution de l'euro sur 12 mois (dernier cours fin de mois)



Taux de conversion irrévocables pour les 17 pays de la zone euro

1 EURO =	40,3399 BEF	6,55957 FRF	40,3399 LUF	200,482 PTE	15,6466 EEK
	1,95583 DEM	0,787564 IEP	2,20371 NLG	5,94573 FIM	
	166,386 ESP	1936,27 ITL	13,7603 ATS	340,750 GRD	
	239,640 SIT	0,585274 CYP	0,429300 MTL	30,1260 SKK	