

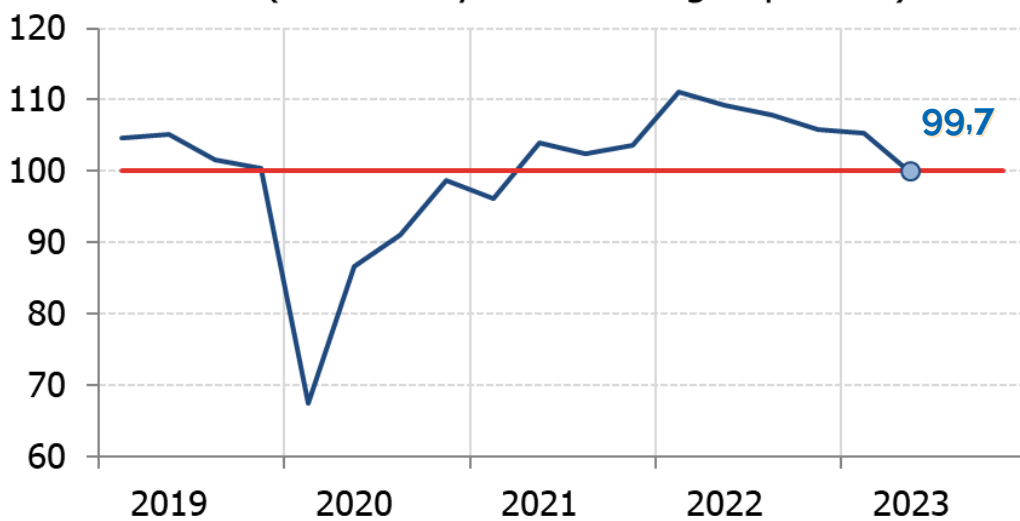


# TENDANCES CONJONCTURELLES À LA MARTINIQUE 2e trimestre 2023



## L'économie martiniquaise à la recherche d'un second souffle

### Indicateur du climat des affaires (100 = moyenne de longue période)



**-5,7 pts**  
en variation trimestrielle

Source : Enquête de conjoncture de l'IEDOM

- Stabilisation de l'activité au T2 après une période favorable ...
- ... les chefs d'entreprise anticipent une dégradation de l'activité au T3

## La consommation montre des signes d'essoufflement

### Les prix ne progressent pas ce trimestre

**-0,2%** (glissement sur 3 mois, à fin juin)

-1,5%



Energie

-0,4%



Services

+0,3%



Produits manufacturés

### Mais l'alimentation est toujours en hausse



Alimentation

+0,5% sur le trimestre

+10,3% sur un an

### Premiers signes de ralentissement de la consommation

-3,0%\*



Paiement CB

-1,6%\*\*

(\*en valeur; \*\*en volume par rapport au T1 2023)

-6,9%

(par rapport au T1 2023)



Immatriculations de véhicules particuliers neufs

-10,7%



Importations de produits d'équipement de la maison

### Le marché du travail toujours bien orienté

Baisse du nombre de demandeurs d'emploi



**-2,8%**

(par rapport au T1 2023)

### Malgré une contraction de l'offre

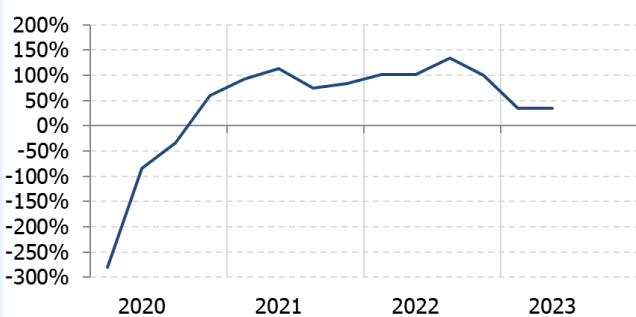
**-10,4%**

Par rapport au T1 2023



## Les investissements se maintiennent

### Solde d'opinion des prévisions d'investissement



Source : Enquête de conjoncture de l'IEDOM



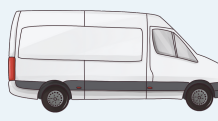
Crédits d'investissement des entreprises

**+3,1%**

(par rapport au T1 2023)

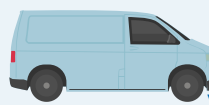
**+8,6%**

(par rapport au T2 2022)



**+1,7%**

(par rapport au T1 2023)



Immatriculations de véhicules utilitaires neufs

**-7,4%**

(par rapport au T1 2023)



Importations de biens d'équipement professionnel

à retrouver sur <https://www.iedom.fr/martinique/>

