

Publications économiques et financières



Conjoncture financière

Octobre 2022

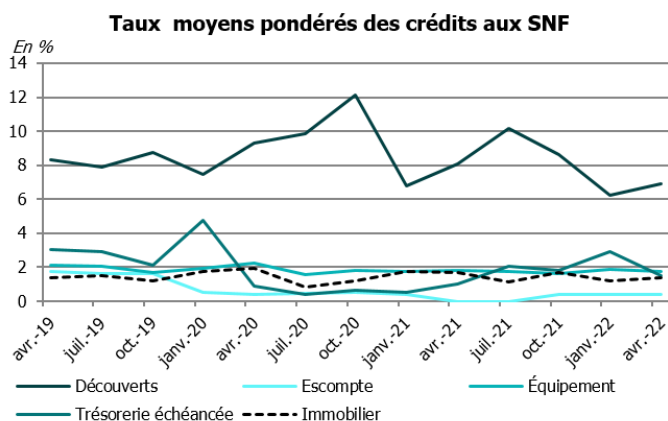
TAUX DES CRÉDITS AUX ENTREPRISES EN GUADELOUPE

2^{EME} TRIMESTRE 2022

LES TAUX DES CREDITS IMMOBILIERS ET DES DECOUVERTS REPARTENT A LA HAUSSE

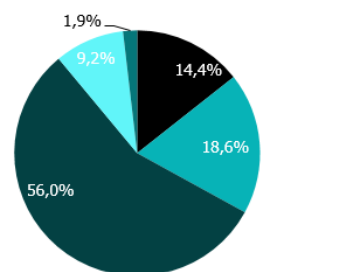
- Après avoir chuté au 1^{er} trimestre de l'année à son plus bas niveau depuis 8 ans, le taux moyen des **découverts** augmente en Guadeloupe au 2^{eme} trimestre 2022 (+63 pdb) et atteint désormais 6,89 %. Le montant moyen des découverts est en baisse sensible, à 3 886 € (contre 5 525 € au 1^{er} trimestre 2022). La tendance semble différente à l'échelle nationale, avec un taux moyen des découverts en baisse (2,51 %, contre 2,9 % au trimestre précédent).
- Le taux moyen des **crédits immobiliers** est en hausse, à hauteur de 15 pdb, pour atteindre 1,37 %. Cette tendance s'observe aussi pour la France entière avec une augmentation de 8 pdb. Le montant moyen emprunté progresse, avec 349 211 €, et la maturité moyenne diminue, passant de 19 à 17 ans.
- Le taux moyen des **crédits de trésorerie échancée** est en baisse, de -138 pdb, convergeant vers le taux moyen de trésorerie enregistré pour la France entière (1,51 % pour la Guadeloupe et 1,42 % pour la France entière). La durée moyenne de prêt s'est allongée ; elle a été multipliée par 1,5 en l'espace d'un trimestre.
- Le taux moyen des **crédits à l'équipement** est également en baisse, de 10 pdb et retrouve la valeur du 1^{er} trimestre 2021 (1,76 %). Le montant moyen est en baisse par rapport au 1^{er} trimestre de l'année, à hauteur de 226 035 €.

Caractéristiques des nouveaux crédits en Guadeloupe¹



Source : Iedom

Répartition des flux de nouveaux crédits aux SNF



■ Escompte ■ Trésorerie échancée
■ Équipement ■ Immobilier
■ Autres investissements

Source : Iedom

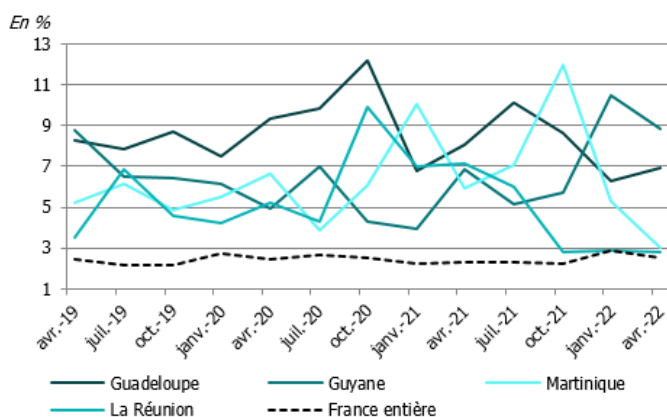
Nouveaux crédits aux sociétés non financières	Taux moyen pondéré (en %) en avril 2022		Taux moyen pondéré (en %) en janvier 2022		Durée moyenne (en mois)		Part des prêts à taux fixe (en %)		Médiane (taux en %)	
	Guadeloupe	France entière	Guadeloupe	France entière	Guadeloupe	France entière	Guadeloupe	France entière	Guadeloupe	France entière
Découverts	6,89	2,51	6,26	2,90	-	-	-	-	-	-
Trésorerie échancée	1,51	1,42	2,89	1,43	50	29	95	37	4,80	1,50
Équipement	1,76	1,27	1,86	1,14	150	123	100	84	2,90	1,15
Immobilier	1,37*	1,30	1,22*	1,22	201	197	92	96	-	-

* Faible niveau de significativité (nombre d'observations compris entre 0 et 20)

¹ L'enquête prend en compte les crédits nouveaux aux sociétés non financières, les entrepreneurs individuels sont exclus de cette analyse.

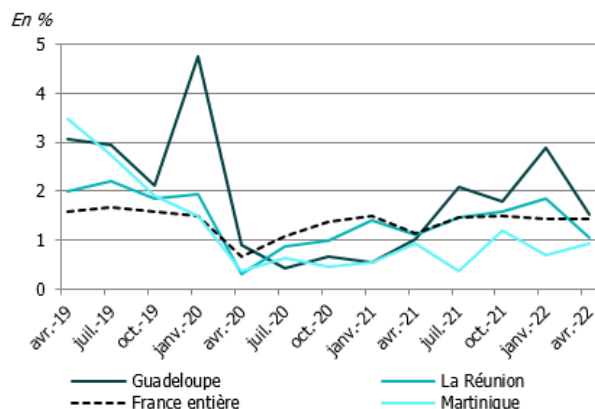
Taux moyens des crédits aux entreprises par géographie

Découverts



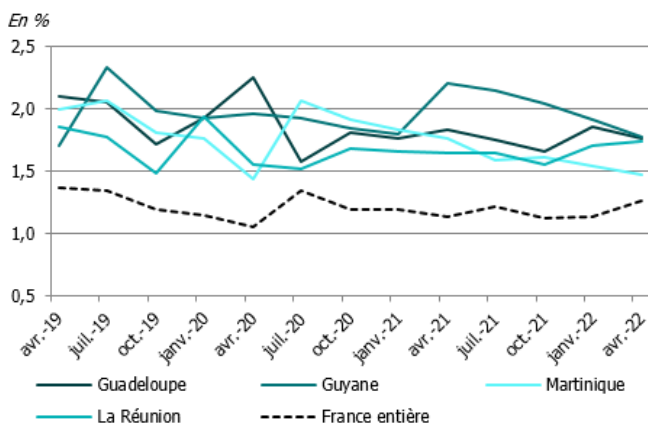
Sources : Iedom, Banque de France

Trésorerie échéancée



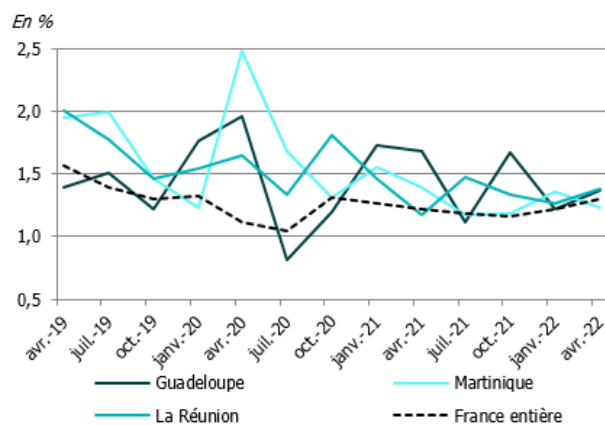
Sources : Iedom, Banque de France

Équipement



Sources : Iedom, Banque de France

Immobilier



Sources : Iedom, Banque de France

Note : Les taux présentés pour les crédits immobiliers et dans certaines géographies, pour la trésorerie échéancée, sont basés sur un faible nombre d'observations.

MÉTHODOLOGIE

L'enquête est réalisée auprès de dix établissements et sociétés financières ayant leur activité en Guadeloupe ; elle se base sur environ 1 200 déclarations. Elle prend en compte les crédits nouveaux accordés au cours du premier mois de chaque trimestre aux sociétés non financières. Les SNF sont définies conformément aux normes de comptabilité nationale européenne (SEC 2010), c'est-à-dire comme les unités institutionnelles dont la fonction principale consiste à produire des biens et des services non financiers, et dont les opérations de répartition et les opérations financières sont séparées de celles de leurs propriétaires. Les entrepreneurs individuels sont donc exclus de cette analyse. La Banque de France ne publiant pas de données pour cette catégorie de bénéficiaires, le champ de l'étude a été restreint aux SNF de manière à présenter des taux comparables.

Les taux utilisés sont des taux effectifs au sens étroit (TESE). Ceux-ci sont des taux actuariels annualisés, correspondant à la composante d'intérêt du Taux Effectif Global (TEG) ou dit autrement, au TEG diminué des charges qui ne sont pas des intérêts au sens comptable du terme. S'agissant des utilisations de découverts, les TESE sont calculés uniquement sur les périodes durant lesquelles le solde du compte associé est débiteur. Les taux moyens publiés, qu'ils concernent les catégories prises dans leur ensemble ou l'une des tranches de montant, sont calculés en pondérant les taux collectés par les montants de crédit correspondant.

Les « découverts » rassemblent les découverts stricto sensu ainsi que les crédits permanents. La catégorie « escompte » regroupe l'escompte au sens strict, les financements sur loi Dailly, les mobilisations de créances sur l'étranger et les autres créances commerciales. La « trésorerie échéancée » correspond à l'ensemble des instruments de trésorerie hors découverts et escompte. La catégorie « immobilier » regroupe les prêts immobiliers classiques, ainsi que le crédit-bail immobilier. Les « crédits d'équipement » regroupent les crédits à l'équipement aidés ainsi que les autres crédits à l'équipement. Enfin, pour les « autres crédits d'investissement », il s'agit des autres crédits à la clientèle, des prêts subordonnés, ainsi que du crédit-bail mobilier.