

Publications économiques et financières



Conjoncture financière

Décembre 2022

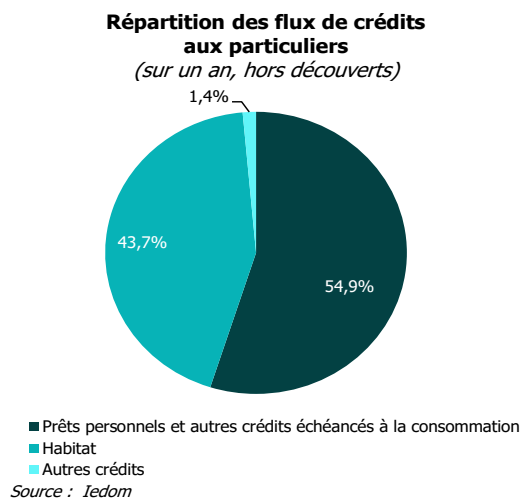
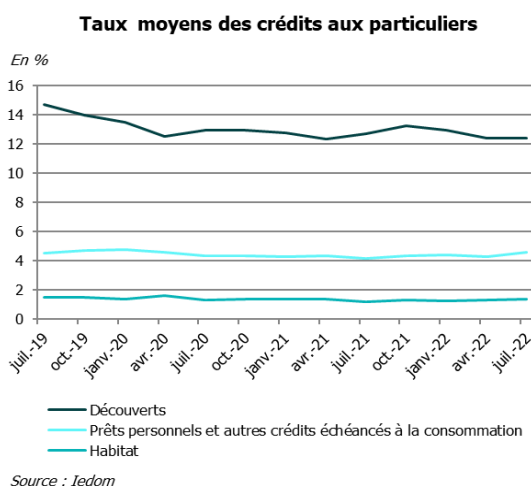
TAUX DES CRÉDITS AUX PARTICULIERS EN GUADELOUPE

3^{ÈME} TRIMESTRE 2022

LE TAUX MOYEN DES PRÊTS PERSONNELS ET À L'HABITAT REPARTENT À LA HAUSSE

- Le **taux moyen des découverts** reste stable ce trimestre, s'établissant à 12,40 %, et a baissé de 26 pdb en un an. Le montant moyen des découverts continue de progresser, de 19 % par rapport au trimestre précédent, soit 864 €.
- Le **taux moyen des prêts personnels et autres crédits échéancés à la consommation** repart à la hausse (+27 pdb), s'établissant à 4,55 %. Le montant moyen se réduit de 9 % par rapport au trimestre précédent, pour atteindre 16 656 €.
- Le **taux moyen des crédits à l'habitat** augmente de 10 pdb au 3^e trimestre 2022, à hauteur de 1,38 %. Cette tendance s'observe également à l'échelle nationale, où une hausse de 26 pdb est mesurée, en lien avec la hausse du taux de l'usure au 3^e trimestre 2022 (de 2,40 % en avril à 2,57 % en juillet pour la catégorie principale, composée par les prêts d'une durée de 20 ans et plus). La différence des taux moyens des crédits à l'habitat entre la Guadeloupe et la France entière n'est plus que de 9 pdb. Le montant moyen augmente à 165 569 €, contre 149 842 € au 2^e trimestre 2022.

Caractéristiques des crédits en Guadeloupe

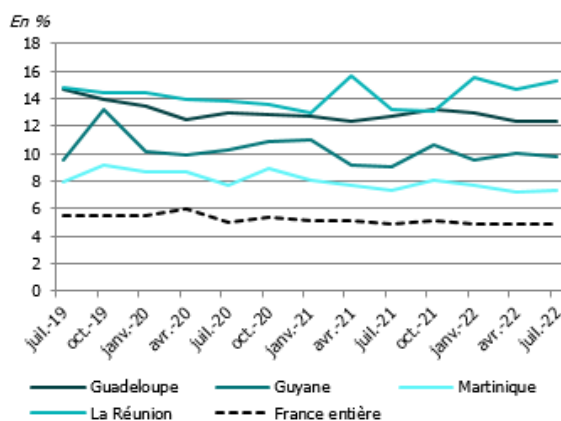


Taux moyen débiteurs en %						Variations		
		juil.-21	oct.-21	janv.-22	avr.-22	juil.-22	1 an	1 trim
Guadeloupe	Découverts	12,66	13,23	12,94	12,40	12,40	-0,26	0,00
	Prêts personnels et autres crédits échéancés à la consommation	4,12	4,30	4,40	4,28	4,55	0,43	0,27
	Habitat	1,21	1,27	1,24	1,28	1,38	0,17	0,10
France entière	Découverts	4,90	5,12	4,92	4,94	4,86	-0,04	-0,08
	Prêts personnels et autres crédits échéancés à la consommation	3,44	3,51	3,61	3,69	3,85	0,41	0,16
	Habitat	1,12	1,13	1,12	1,19	1,45	0,33	0,26

Source : Iedom, Banque de France

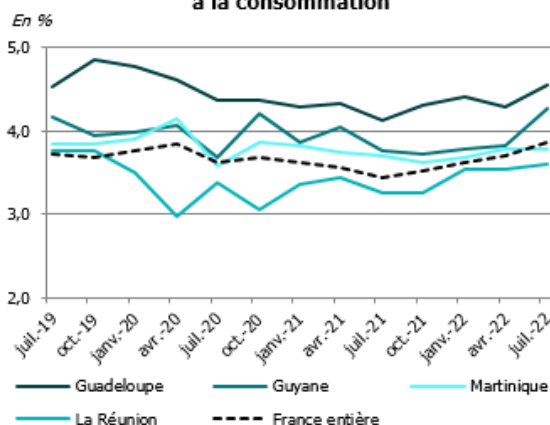
Taux moyens des crédits aux entreprises par géographie

Découverts



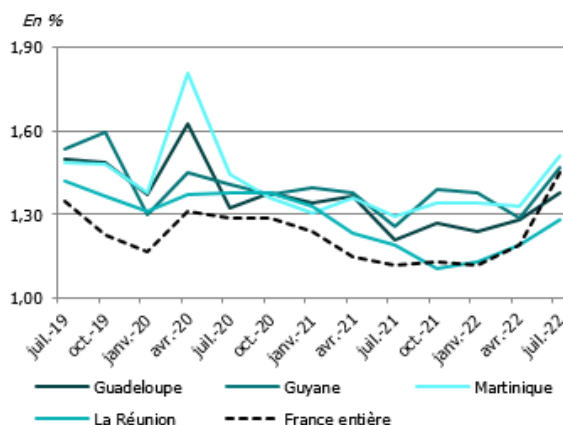
Sources : Iedom, Banque de France

Prêts personnels et autres crédits échéancés à la consommation



Sources : Iedom, Banque de France

Habitat



Sources : Iedom, Banque de France

Note : Les taux présentés pour les crédits immobiliers et dans certaines géographies, pour la trésorerie échéancée, sont basés sur un faible nombre d'observations.

MÉTHODOLOGIE

L'enquête est réalisée auprès des établissements ayant leur activité en Guadeloupe. Elle prend en compte les crédits nouveaux accordés au cours du trimestre aux particuliers. Les particuliers désignent les personnes physiques à l'exception des entrepreneurs individuels.

L'enquête de la Guadeloupe exploite environ 17 000 déclarations relatives aux crédits consentis au cours de chaque trimestre.

Les taux d'intérêt moyens pondérés ainsi que les montants de contrats nouveaux sont calculés conformément aux définitions harmonisées de la BCE. Les taux recensés sont des taux effectifs au sens étroit (TESE), ils correspondent à la composante intérêt du Taux Effectif Global (TEG). Les taux présentés dans cette note sont des taux moyens pondérés par le montant du crédit.

Les crédits aux ménages sont définis de la façon suivante :

Les « crédits à l'habitat » intègrent l'ensemble des crédits à l'habitat des ménages et ce quelle que soit la période de fixation initiale du taux (PFIT).

Les « découverts » incluent toutes les utilisations de découvert enregistrées au cours d'un mois de référence ainsi que les crédits de trésorerie non échéancés (crédits permanents ou revolving). Le montant déclaré est le montant débiteur moyen constaté au cours du mois de référence.

Les « prêts personnels » incluent, en plus des prêts personnels, les financements de ventes à tempérament et les prêts sur carte de crédit.