

Publications économiques et financières



Conjoncture financière

Septembre 2024

TAUX DES CRÉDITS AUX ENTREPRISES EN MARTINIQUE

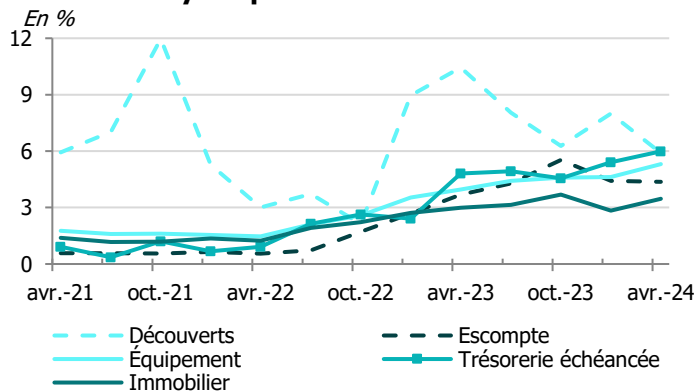
2^E TRIMESTRE 2024¹

DES TAUX MOYENS EN HAUSSE, HORMIS POUR LES DÉCOUVERTS

- Le taux moyen des **crédits à l'équipement** croît entre janvier et avril en Martinique, contrairement à ce qui est observé en Guadeloupe et en France entière. Il s'établit à 5,31 % (+69 pdb), soit un niveau supérieur à ceux des autres géographies. La durée moyenne de financement est de 8 ans, contre 9 en France entière. Les crédits à l'équipement sont essentiellement souscrits à taux fixe (99 % en Martinique, contre 79 % au niveau national).
- De même, le taux moyen des **crédits immobiliers** augmente pour atteindre 3,47 % (+64 pdb sur trois mois). Pour autant, ce taux demeure plus faible qu'en Guadeloupe ou en France entière. La durée moyenne de financement s'élève à 18 ans, contre 16 au niveau national.
- Le taux moyen des **crédits de trésorerie échancée** est également orienté à la hausse (+59 pdb sur trois mois). Il s'établit à 5,99 %, bien au-dessus des taux moyens des autres géographies. La plupart des crédits de trésorerie échancée sont souscrits à taux fixe en Martinique (81 %), à l'inverse de la France entière (21 %). En revanche, la durée moyenne de financement est équivalente, autour de 2 ans et demi.
- Pour sa part, le taux moyen des **découverts** continue à évoluer de façon irrégulière. Il s'élève à 5,90 % et repasse en dessous de celui de la France entière.

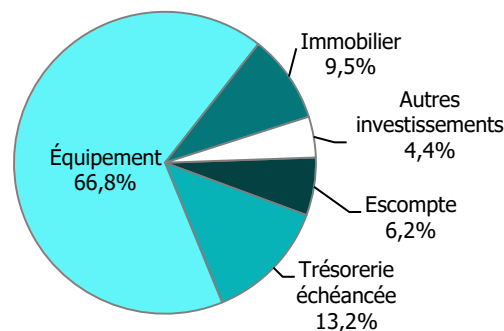
Caractéristiques des nouveaux crédits en Martinique

Taux moyens pondérés des crédits aux SNF



Sources : IEDOM, Banque de France, collecte RUBA

Répartition des flux de nouveaux crédits aux SNF (sur un an, hors découverts)



Sources : IEDOM, Banque de France, collecte RUBA

Taux moyens des crédits aux entreprises par géographie

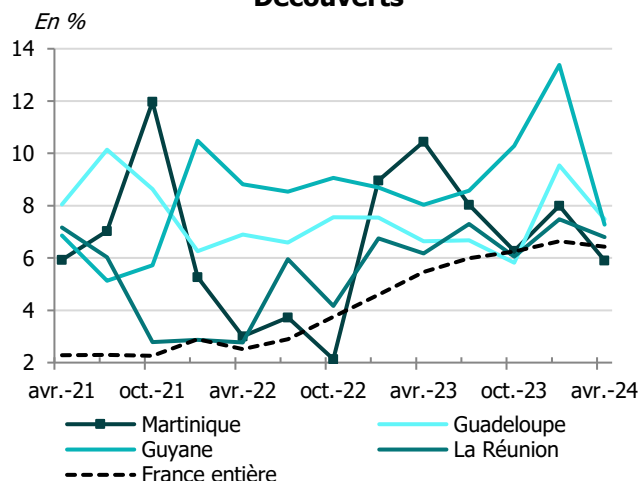
Nouveaux crédits aux sociétés non financières	Taux moyens pondérés en avril 2024 (%)		Taux moyens pondérés en janvier 2024 (%)		Durée moyenne (en mois)		Part des prêts à taux fixe (en %)		Médiane (taux en %)	
	Martinique	France entière	Martinique	France entière	Martinique	France entière	Martinique	France entière	Martinique	France entière
Découverts	5,90	6,43	8,00	6,64	-	-	-	-	-	-
Trésorerie échancée	5,99	4,81	5,40	4,64	31	28	81	21	5,87	3,00
Équipement	5,31	4,46	4,62	4,69	98	109	99	79	5,00	4,37
Immobilier	3,47	4,27	2,83*	4,45	215	197	100	91	-	-

* Faible niveau de significativité (nombre d'observations compris entre 0 et 20)

Sources : IEDOM, Banque de France, collecte RUBA

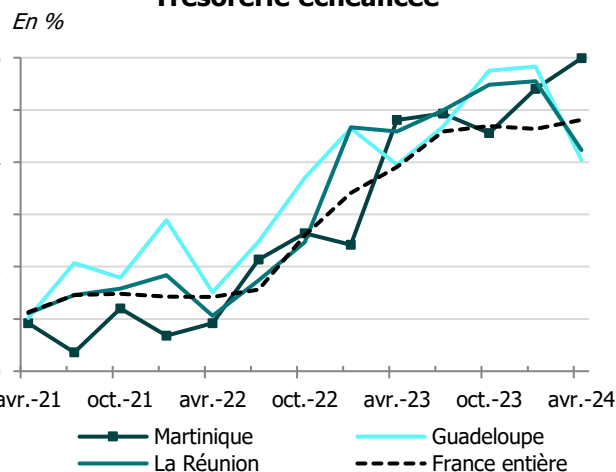
¹ Les données du 2^e trimestre 2024 sont provisoires.

Découverts



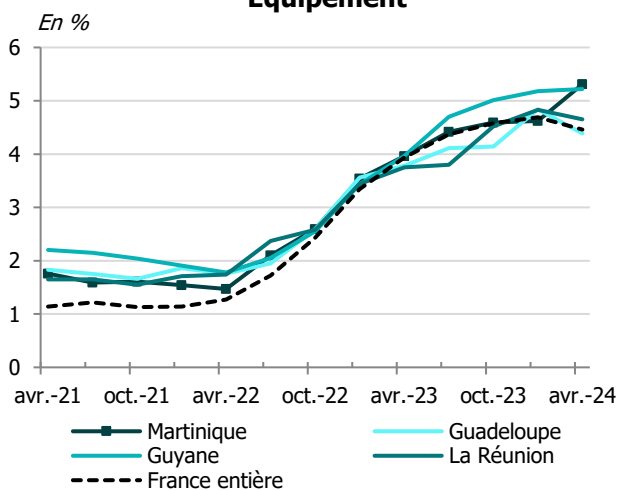
Sources : IEDOM, Banque de France, collecte RUBA

Trésorerie échéancée



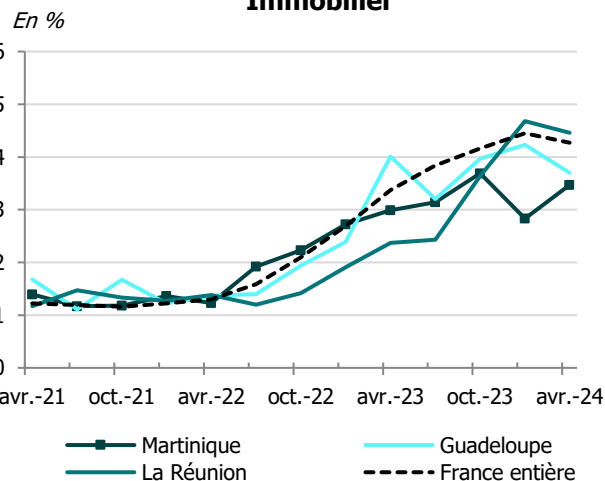
Sources : IEDOM, Banque de France, collecte RUBA

Équipement



Sources : IEDOM, Banque de France, collecte RUBA

Immobilier



Sources : IEDOM, Banque de France, collecte RUBA

MÉTHODOLOGIE

L'enquête est réalisée auprès des établissements et des sociétés financières ayant leur activité en Martinique. Elle prend en compte les crédits nouveaux accordés au cours du premier mois de chaque trimestre aux sociétés non financières. Les SNF sont définies conformément aux normes de comptabilité nationale européenne (SEC 2010), c'est-à-dire comme les unités institutionnelles dont la fonction principale consiste à produire des biens et des services non financiers, et dont les opérations de répartition et les opérations financières sont séparées de celles de leurs propriétaires. Les entrepreneurs individuels sont donc exclus de cette analyse. La Banque de France ne publiant pas de données pour cette catégorie de bénéficiaires, le champ de l'étude a été restreint aux SNF de manière à présenter des taux comparables.

Les taux utilisés sont des taux effectifs au sens étroit (TESE). Ceux-ci sont des taux actuariels annualisés, correspondant à la composante d'intérêt du Taux Effectif Global (TEG) ou, dit autrement, au TEG diminué des charges qui ne sont pas des intérêts au sens comptable du terme. S'agissant des utilisations de découverts, les TESE sont calculés uniquement sur les périodes durant lesquelles le solde du compte associé est débiteur. Les taux moyens publiés, qu'ils concernent les catégories prises dans leur ensemble ou l'une des tranches de montant, sont calculés en pondérant les taux collectés par les montants de crédit correspondant.

Les « découverts » rassemblent des découverts stricto sensu ainsi que les crédits permanents. La catégorie « escompte » regroupe l'escompte au sens strict, les financements sur loi Dailly, les mobilisations de créances sur l'étranger et les autres créances commerciales. La « trésorerie échéancée » correspond à l'ensemble des instruments de trésorerie hors découverts et escompte. La catégorie « Immobilier » regroupe les prêts immobiliers classiques, ainsi que le crédit-bail immobilier. Les « crédits d'équipement » regroupent les crédits à l'équipement aidés ainsi que les autres crédits à l'équipement. Enfin, pour les « Autres crédits d'investissement », il s'agit des autres crédits à la clientèle, des prêts subordonnés, ainsi que du crédit-bail mobilier.