

Publications économiques et financières



Conjoncture financière

Juin 2023

TAUX DES CRÉDITS AUX ENTREPRISES¹

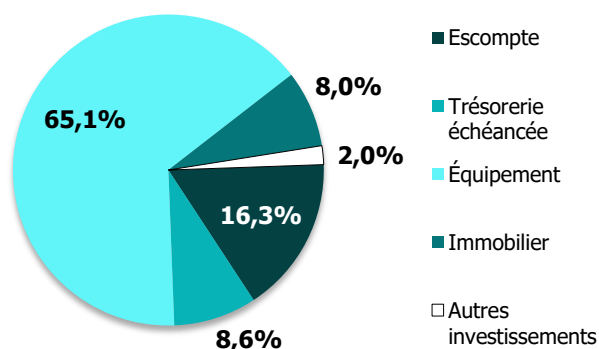
1^{ER} TRIMESTRE 2023

NETTE HAUSSE DES TAUX DE CREDITS À L'ÉQUIPEMENT

- Le taux moyen pondéré des **crédits à l'équipement** se situe à 3,43 %, convergeant ainsi avec les taux de la France entière (3,34 %). Sa progression s'accélère de 88 points de base (pdb) au 1^{er} trimestre 2023, après la hausse de 50 pdb du trimestre précédent. Cette augmentation suit la tendance observée sur l'ensemble des géographies et dans l'Hexagone.
- Le taux moyen global des **découverts** s'élève à 8,69 % sur le trimestre, en léger recul de 37 pdb sur 3 mois. Cette diminution est plus marquée sur un an (10,48 % en janvier 2022, soit -179 pdb). Pour les découverts inférieurs à 25 K€, le taux, resté relativement stable durant plusieurs années, augmente de 140 pdb sur le trimestre, s'établissant à 13,60 %.
- Enfin, le recours à l'**escompte** s'est développé depuis la pandémie. Il représente 16,3 % des nouveaux crédits octroyés sur un an. À titre comparatif, l'escompte représentait 1,6 % des nouveaux crédits octroyés en 2019.

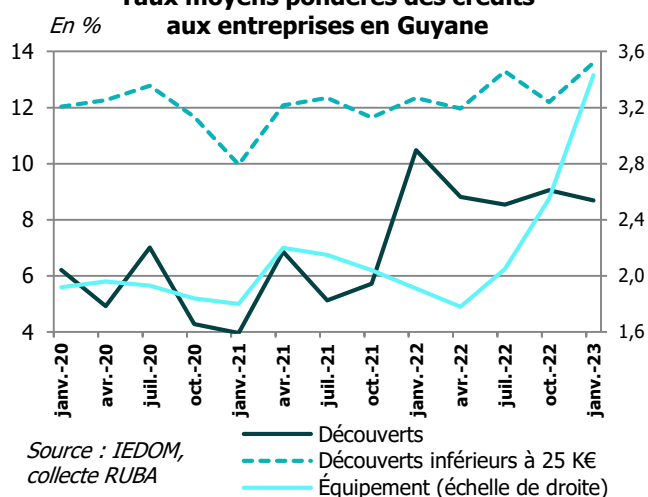
Caractéristiques des nouveaux crédits

Répartition des flux de nouveaux crédits aux entreprises (sur un an, hors découverts)



Source : IEDOM, collecte RUBA

Taux moyens pondérés des crédits aux entreprises en Guyane

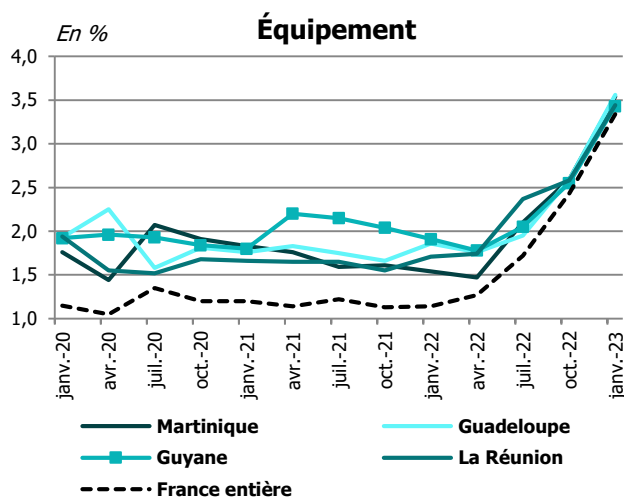


¹ Compte tenu du faible nombre d'observations, les analyses des taux sur les prêts immobiliers, l'escompte, et la trésorerie échancée ne sont pas réalisables en Guyane.

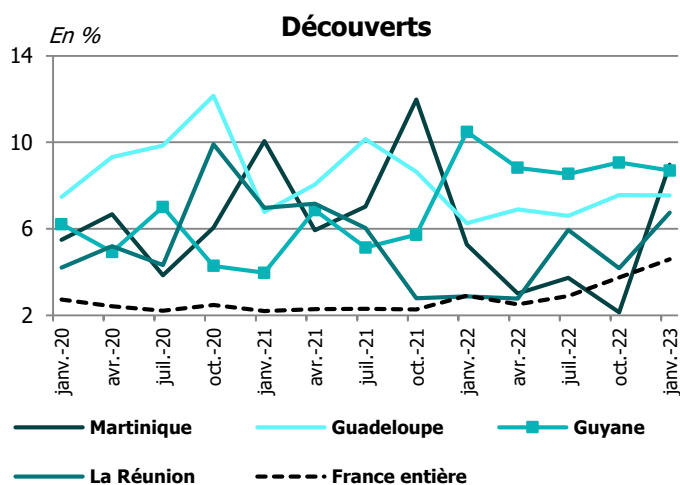
Nouveaux crédits aux sociétés non financières	Taux moyen pondéré au T4 2022 (en %)		Taux moyen pondéré au T1 2023 (en %)		Durée moyenne (en mois)		Part des prêts à taux fixe (en %)		Médiane (taux en %)	
	Guyane	France entière	Guyane	France entière	Guyane	France entière	Guyane	France entière	Guyane	France entière
Découverts	9,06	3,75	8,69	4,59	-	-	-	-	-	-
de moins de 25 000 €	12,2	8,79	13,60	9,23	-	-	-	-	-	-
Équipement	2,55	2,43	3,43	3,34	129	117	100	82	4,21	3,36

Sources : IEDOM, Banque de France, collecte RUBA

Taux moyens des crédits aux entreprises par géographie



Sources : IEDOM, Banque de France, collecte RUBA



Sources : IEDOM, Banque de France, collecte RUBA

MÉTHODOLOGIE

L'enquête est réalisée auprès des établissements et des sociétés financières ayant leur activité en Guyane. Elle prend en compte les crédits nouveaux accordés au cours du premier mois de chaque trimestre aux sociétés non financières (SNF). Les SNF sont définies conformément aux normes de comptabilité nationale européenne (SEC 2010), c'est-à-dire comme les unités institutionnelles dont la fonction principale consiste à produire des biens et des services non financiers, et dont les opérations de répartition et les opérations financières sont séparées de celles de leurs propriétaires. Le champ de l'étude a été restreint aux SNF (exclusion des entreprises individuelles) de manière à présenter des taux comparables à ceux publiés par la Banque de France.

Les taux utilisés sont des taux effectifs au sens étroit (TESE). Ceux-ci sont des taux actuariels annualisés, correspondant à la composante d'intérêt du Taux Effectif Global (TEG) ou, dit autrement, au TEG diminué des charges qui ne sont pas des intérêts au sens comptable du terme. S'agissant des utilisations de découverts, les TESE sont calculés uniquement sur les périodes durant lesquelles le solde du compte associé est débiteur. Les taux moyens publiés, qu'ils concernent les catégories prises dans leur ensemble ou l'une des tranches de montant, sont calculés en pondérant les taux collectés par les montants de crédits correspondant.

Les « découverts » rassemblent des découverts stricto sensu ainsi que les crédits permanents. La catégorie « escompte » regroupe l'escompte au sens strict, les financements sur loi Dailly, les mobilisations de créances sur l'étranger et les autres créances commerciales. La « trésorerie échancée » correspond à l'ensemble des instruments de trésorerie hors découverts et escompte. La catégorie « Immobilier » regroupe les prêts immobiliers classiques, ainsi que le crédit-bail immobilier. Les « crédits d'équipement » regroupent les crédits à l'équipement aidés ainsi que les autres crédits à l'équipement. Enfin, pour les « Autres crédits d'investissement », il s'agit des autres crédits à la clientèle, des prêts subordonnés, ainsi que du crédit-bail mobilier.