

Publications économiques et financières



Conjoncture financière

Janvier 2021

TAUX DES CRÉDITS AUX ENTREPRISES À LA RÉUNION

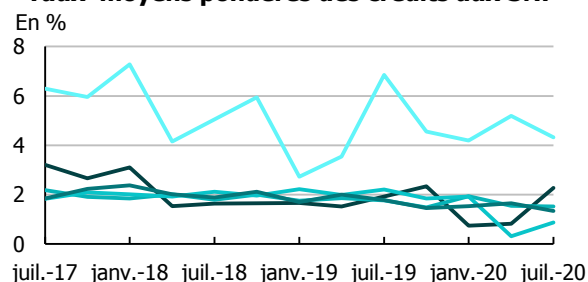
3^E TRIMESTRE 2020

UNE BAISSÉ DU COÛT DU CRÉDIT MALGRÉ UN MOINDRE IMPACT DES PRÊTS GARANTIS PAR L'ÉTAT

- Le mois de juillet 2020 continue d'enregistrer un volume de production de crédits atypique avec une forte progression des crédits de trésorerie échancée par rapport à la normale (près de 4 fois supérieur à la moyenne de 2019, après une multiplication par 8 sur le mois d'avril 2020). Les crédits d'équipement et immobilier retrouvent, par contre, leur niveau d'avant confinement.
- Les deux tiers des crédits de trésorerie échancée (contre 95 % lors de l'enquête du trimestre précédent) sont des prêts garantis par l'État (PGE), crédits destinés à soulager la trésorerie des entreprises touchées par l'épidémie de la Covid-19. Le PGE est accessible à un taux d'intérêt de 0,25 % ou 0,50 % selon la taille de l'entreprise. Ceci a pour conséquence de maintenir le taux moyen des crédits de trésorerie échancée à un faible niveau : 0,87 % en juillet 2020 après 0,32 % en avril 2020 et 1,93 % en janvier 2020.
- Le taux d'intérêt moyen pour les crédits à l'équipement poursuit sa baisse et s'élève à 1,52 % en juillet 2020.

Caractéristiques des nouveaux crédits à La Réunion

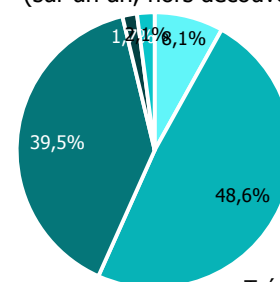
Taux moyens pondérés des crédits aux SNF*



— Découverts
— Escompte
— Équipement
— Trésorerie échancée
— Immobilier

Sources : IEDOM, Banque de France
*SNF : sociétés non financières

Répartition des flux de nouveaux crédits aux SNF (sur un an, hors découverts)



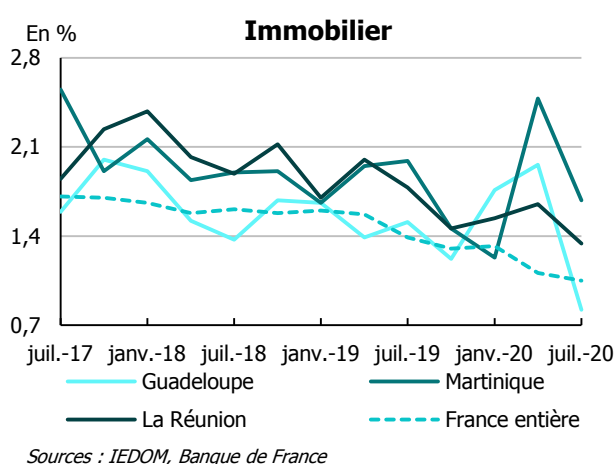
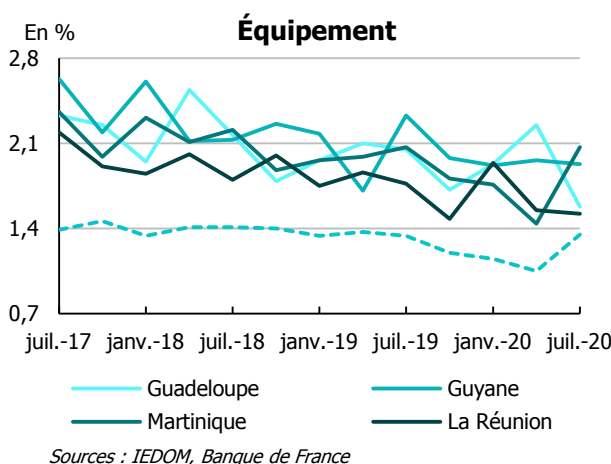
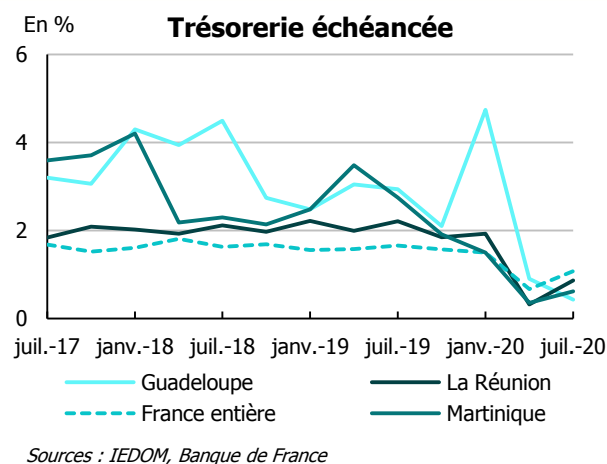
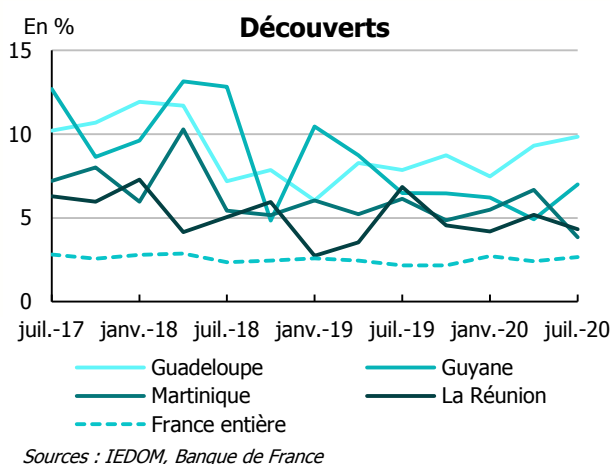
■ Escompte
■ Équipement
■ Autres investissements
■ Trésorerie échancée
■ Immobilier

Sources : IEDOM, Banque de France

Nouveaux crédits aux sociétés non financières	Taux moyen pondéré juillet 2020 (en %)		Taux moyen pondéré avril 2020 (en %)		Durée moyenne (en mois)		Part des prêts à taux fixe (en %)		Médiane (taux en %)	
	La Réunion	France entière	La Réunion	France entière	La Réunion	France entière	La Réunion	France entière	La Réunion	France entière
Découverts	4,32	2,67	5,19	2,42	-	-	-	-	-	-
Trésorerie échancée	0,87	1,08	0,32	0,67	8	26	92	62	0,25 **	0,46
Équipement	1,52	1,35	1,55	1,05	84	110	97	87	1,51	1,15
Immobilier	1,34 *	1,05	1,65 *	1,11	217	175	100	98	-	-

* Faible niveau de significativité (nombre d'observations compris entre 0 et 20). ** Les PGE sont principalement accordés à un taux d'intérêt de 0,25 % au taux effectif global. Toutefois, le taux effectif au sens étroit, que nous publions, peut être enregistré à 0 %.

Taux moyens des crédits aux entreprises par géographie



Note : Les taux présentés pour les crédits immobiliers et, dans certaines géographies, pour la trésorerie échéancée sont basés sur un nombre plus faible d'observations disponibles. Les taux de crédit immobilier et de trésorerie échéancée de la Guyane sont absents, faute de données suffisantes.

MÉTHODOLOGIE

L'enquête est réalisée auprès des établissements et des sociétés financières ayant leur activité à La Réunion, elle se base sur environ 1 700 déclarations pour le troisième trimestre 2020. Elle prend en compte les crédits nouveaux accordés au cours du premier mois de chaque trimestre aux sociétés non financières. Les SNF sont définies conformément aux normes de comptabilité nationale européenne (sec 2010), c'est-à-dire comme les unités institutionnelles dont la fonction principale consiste à produire des biens et des services non financiers, et dont les opérations de répartition et les opérations financières sont séparées de celles de leurs propriétaires. Les entrepreneurs individuels sont donc exclus de cette analyse. La banque de France ne publiant pas de données pour cette catégorie de bénéficiaires, le champ de l'étude a été restreint aux SNF de manière à présenter des taux comparables.

Les taux utilisés sont des taux effectifs au sens étroit (TESE). Ceux-ci sont des taux actuariels annualisés, correspondant à la composante d'intérêt du taux effectif global (TEG) ou, dit autrement, au TEG diminué des charges qui ne sont pas des intérêts au sens comptable du terme. S'agissant des utilisations de découverts, les TESE sont calculés uniquement sur les périodes durant lesquelles le solde du compte associé est débiteur. Les taux moyens publiés, qu'ils concernent les catégories prises dans leur ensemble ou l'une des tranches de montant, sont calculés en pondérant les taux collectés par les montants de crédit correspondant.

Les découverts rassemblent des découverts stricto sensu ainsi que les crédits permanents. La catégorie escompte regroupe l'escompte au sens strict, les financements sur loi Dailly, les mobilisations de créances sur l'étranger et les autres créances commerciales. La trésorerie échéancée correspond à l'ensemble des instruments de trésorerie hors découverts et escompte. L'immobilier regroupe les prêts immobiliers classiques, ainsi que le crédit-bail immobilier. Les crédits d'équipement regroupent les crédits à l'équipement aidés ainsi que les autres crédits à l'équipement. Enfin, pour les autres crédits d'investissement, il s'agit des autres crédits à la clientèle, des prêts subordonnés, ainsi que du crédit-bail mobilier.