



## CONJONCTURE FINANCIÈRE

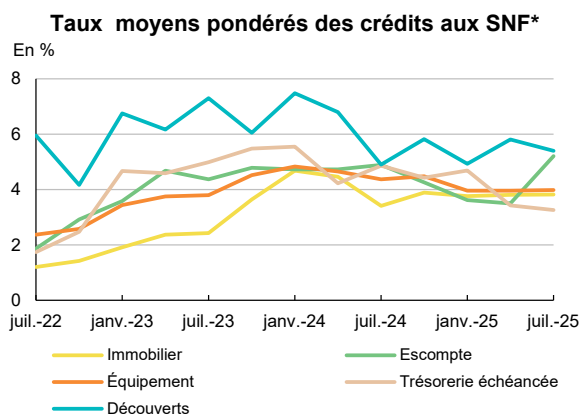
# Taux des crédits aux entreprises

La Réunion 3<sup>e</sup> trimestre 2025

**Les taux d'intérêt à la trésorerie des entreprises baissent de nouveau au 3<sup>e</sup> trimestre 2025, alors que ceux à l'équipement et à l'immobilier restent stables. Le taux moyen des crédits sur les découverts est en repli, tandis que celui sur l'escompte augmente en lien avec un crédit exceptionnel. Tous les taux s'inscrivent en baisse sur un an.**

- Le taux des nouveaux crédits de trésorerie échancée baisse de nouveau entre avril et juillet 2025, de 17 points de base (pdb) après -126 pdb le trimestre précédent. Il s'établit désormais à 3,26 %, soit un niveau inférieur au taux moyen national. Près de 9 nouveaux crédits sur 10 sont souscrits à taux fixe, pour une durée moyenne de 6,5 ans.
- Le taux moyen des nouveaux crédits d'équipement reste stable à 3,98 % (+2 pdb). Ces crédits sont souscrits à taux fixe, pour une durée moyenne de près de 10 ans et un montant moyen de 133 000 euros. Le taux d'intérêt moyen des nouveaux crédits immobiliers est stable également (+1 pdb) à 3,82 %.
- Le taux d'intérêt moyen des découverts baisse de 42 pdb sur le trimestre, après une forte hausse le trimestre dernier. Le taux moyen sur l'escompte augmente sur le trimestre, en lien avec une opération au taux et au montant élevés.

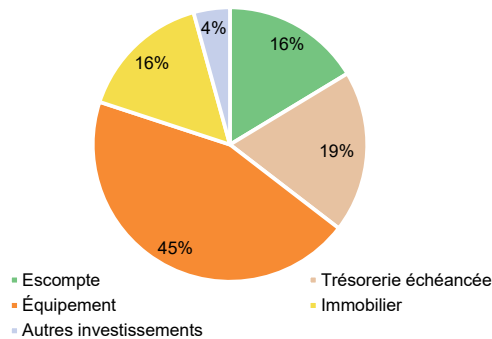
## Caractéristiques des nouveaux crédits à La Réunion



Sources : IEDOM, Banque de France (Ruba)

© IEDOM

**Répartition des flux de nouveaux crédits aux SNF**  
(sur un an, hors découverts)



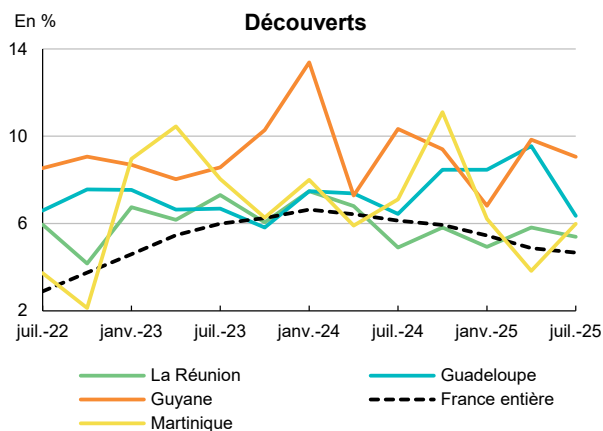
Sources : IEDOM, Banque de France (Ruba)

© IEDOM

Nouveaux crédits aux sociétés non financières	Taux moyen pondéré Juillet 2025 (en %)		Taux moyen pondéré Avril 2025 (en %)		Durée moyenne (en mois)		Part des prêts à taux fixe (en %)		Médiane (taux en %)	
	La Réunion	France entière	La Réunion	France entière	La Réunion	France entière	La Réunion	France entière	La Réunion	France entière
Découverts	5,39	4,67	5,81	4,87	-	-	-	-	-	-
Trésorerie échancée	3,26	3,62	3,43	3,90	78	35	88	18	6,48	3,27
Équipement	3,98	3,50	3,96	3,58	115	113	100	74	4,28	3,46
Immobilier	3,82	3,35	3,81	3,44	191	195	100	91	-	-

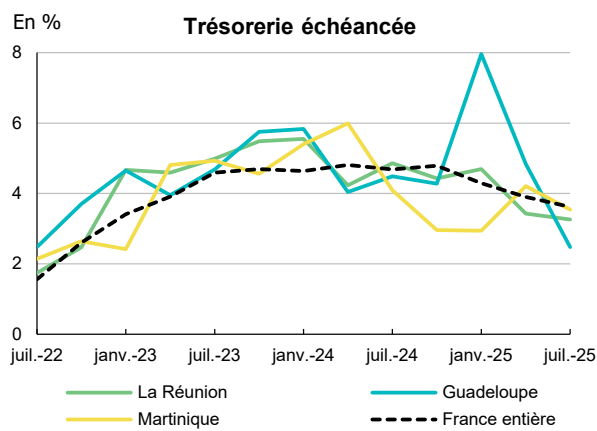
Sources : IEDOM, Banque de France (Ruba), \*Faible niveau de significativité (nombre d'observations compris entre 0 et 20)

## Taux moyens des crédits aux entreprises par géographie



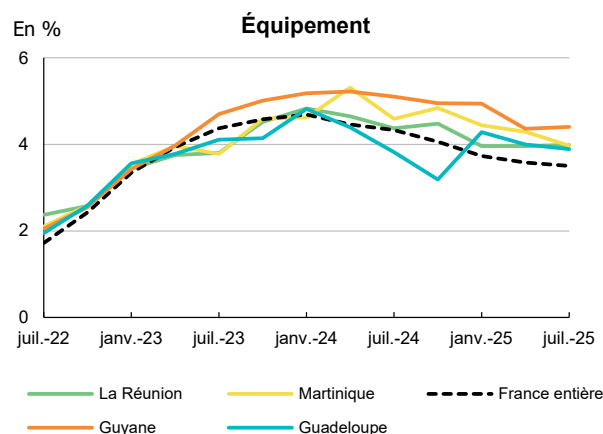
Sources : IEDOM, Banque de France (Ruba)

© IEDOM



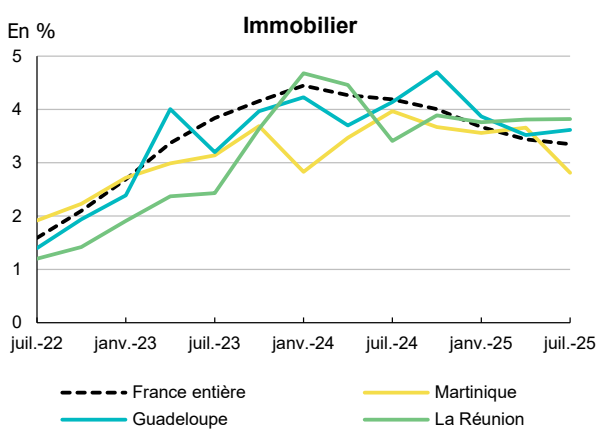
Sources : IEDOM, Banque de France (Ruba)

© IEDOM



Sources : IEDOM, Banque de France (Ruba)

© IEDOM



Sources : IEDOM, Banque de France (Ruba)

© IEDOM

Note : Les taux présentés pour les crédits immobiliers et, dans certaines géographies, pour la trésorerie échéancée sont basés sur un plus faible nombre d'observations disponibles. Les taux de crédit immobilier et de trésorerie échéancée de la Guyane sont absents, faute de données suffisantes.

### Méthodologie

L'enquête est réalisée auprès des établissements et des sociétés financières ayant leur activité à La Réunion, elle se base sur un peu plus de 2 200 déclarations. Elle prend en compte les crédits nouveaux accordés au cours du premier mois de chaque trimestre aux sociétés non financières. Les SNF sont définies conformément aux normes de comptabilité nationale européenne (sec 2010), c'est-à-dire comme les unités institutionnelles dont la fonction principale consiste à produire des biens et des services non financiers, et dont les opérations de répartition et les opérations financières sont séparées de celles de leurs propriétaires. Les entrepreneurs individuels sont donc exclus de cette analyse. La Banque de France ne publiant pas de données pour cette catégorie de bénéficiaires, le champ de l'étude a été restreint aux SNF de manière à présenter des taux comparables.

Les taux utilisés sont des taux effectifs au sens étroit (TESE). Ceux-ci sont des taux actuariels annualisés, correspondant à la composante d'intérêt du taux effectif global (TEG) ou, dit autrement, au TEG diminué des charges qui ne sont pas des intérêts au sens comptable du terme. S'agissant des utilisations de découverts, les TESE sont calculés uniquement sur les périodes durant lesquelles le solde du compte associé est débiteur. Les taux moyens publiés, qu'ils concernent les catégories prises dans leur ensemble ou l'une des tranches de montant, sont calculés en pondérant les taux collectés par les montants de crédit correspondant.

Les découverts rassemblent des découverts stricto sensu ainsi que les crédits permanents. La catégorie escompte regroupe l'escompte au sens strict, les financements sur loi Dailly, les mobilisations de créances sur l'étranger et les autres créances commerciales. La trésorerie échéancée correspond à l'ensemble des instruments de trésorerie hors découverts et escompte. La catégorie Immobilier regroupe les prêts immobiliers classiques, ainsi que le crédit-bail immobilier. Les crédits d'équipement regroupent les crédits à l'équipement aidés ainsi que les autres crédits à l'équipement. Enfin, pour les autres crédits d'investissement, il s'agit des autres crédits à la clientèle, des prêts subordonnés, ainsi que du crédit-bail mobilier.

Toutes les publications de l'IEDOM sont accessibles et téléchargeables gratuitement sur le site [www.iedom.fr](http://www.iedom.fr)

Directeur de la publication : P. LA COGNATA ■ Responsable de la rédaction : N. GOBALRAJA

Rédaction : D. PERRAIN ■ Éditeur : IEDOM