

## Publications économiques et financières



### Conjoncture financière

Janvier 2021

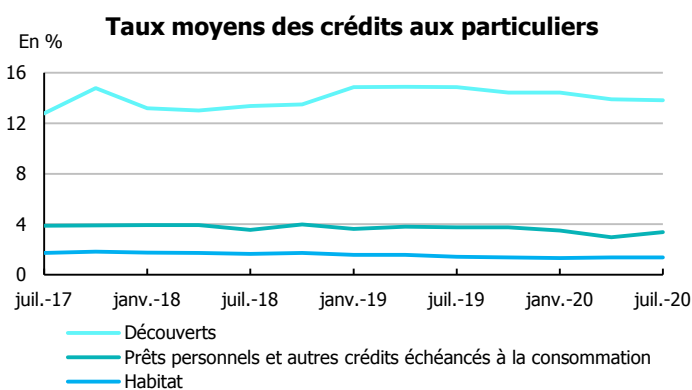
# TAUX DES CRÉDITS AUX PARTICULIERS À LA RÉUNION

3<sup>E</sup> TRIMESTRE 2020

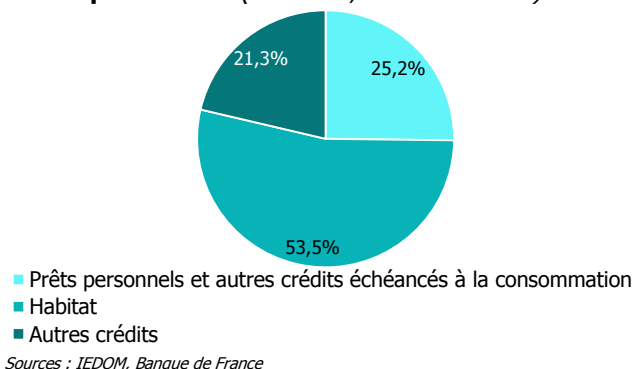
## HAUSSE DE LA DEMANDE DE CRÉDIT AUX PARTICULIERS ET STABILITÉ DES TAUX

- Après une forte contraction des demandes de crédit des ménages au deuxième trimestre en raison du confinement, la production de crédit a rebondi au mois de juillet 2020. Le nombre de prêts personnels et autres crédits échancés à la consommation progresse notamment de plus de 10 % par rapport à la même période de l'année précédente, traduisant un rattrapage de la consommation des ménages. En revanche, le nombre de crédits à l'habitat consenti reste en retrait de près de 20 % en juillet 2020 par rapport à juillet 2019.
- Le taux moyen des nouveaux crédits à la consommation est de 3,38 % en juillet 2020, en baisse sur un an.
- Le taux moyen des nouveaux crédits à l'habitat reste inchangé à 1,38 % en juillet 2020, pour un montant unitaire moyen d'emprunt proche de 152 000 euros.
- Les taux appliqués à La Réunion restent proches de ceux appliqués en France entière pour ce qui concerne les taux des prêts personnels et autres crédits échancés à la consommation, ainsi que les taux des crédits à l'habitat. L'écart sur les taux des découverts entre la France entière et La Réunion demeure, par contre, toujours élevé.

## Caractéristiques des nouveaux crédits à La Réunion



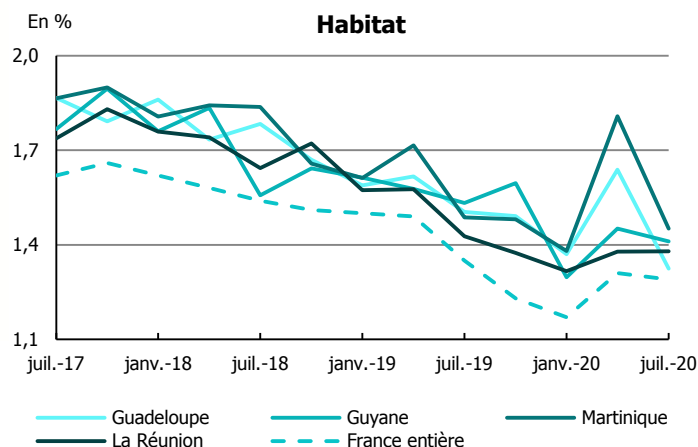
**Répartition des flux de nouveaux crédits aux particuliers (sur un an, hors découverts)**



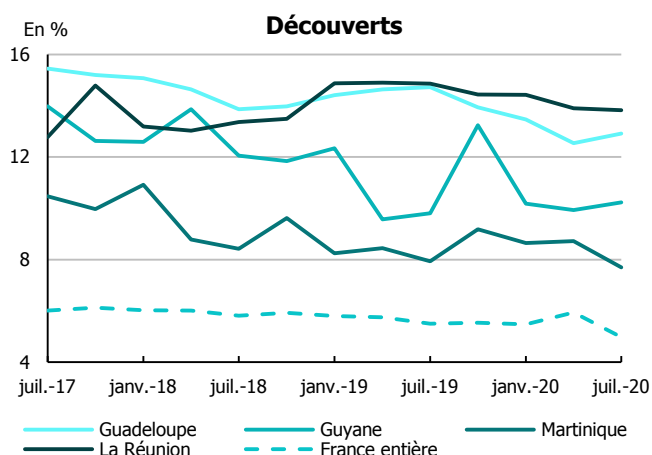
Taux moyens débiteurs en %		juil.-19	oct.-19	janv.-20	avr.-20	juil.-20	Variations (en pdb*)	
							1 an	1 trim
<b>La Réunion</b>	Découverts	14,86	14,43	14,42	13,89	13,82	-104	-7
	Prêts personnels et autres crédits échancés à la consommation	3,75	3,76	3,49	2,96	3,38	-37	42
	Habitat	1,43	1,37	1,32	1,38	1,38	-5	0
<b>France entière</b>	Découverts	5,50	5,54	5,48	5,94	4,98	-52	-96
	Prêts personnels et autres crédits échancés à la consommation	3,71	3,68	3,75	3,83	3,61	-10	-22
	Habitat	1,34	1,23	1,17	1,31	1,29	-5	-2

\* point de base

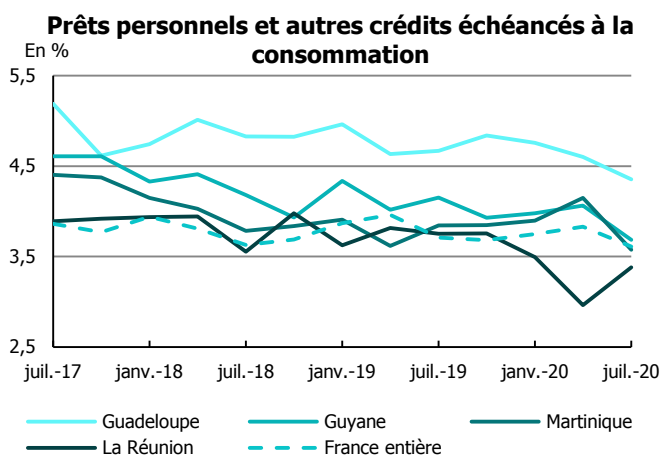
## Taux moyens des crédits aux particuliers par géographie



Sources : IEDOM, Banque de France



Sources : IEDOM, Banque de France



Sources : IEDOM, Banque de France

### MÉTHODOLOGIE

L'enquête est réalisée auprès des établissements ayant leur activité à La Réunion. Elle prend en compte les crédits nouveaux accordés au cours du trimestre aux particuliers. Les particuliers désignent les personnes physiques à l'exception des entrepreneurs individuels.

L'enquête de La Réunion exploite 24 859 déclarations relatives aux crédits consentis au cours de ce trimestre.

Les taux d'intérêt moyens pondérés ainsi que les montants de contrats nouveaux sont calculés conformément aux définitions harmonisées de la BCE. Les taux recensés sont des taux effectifs au sens étroit (TESE), ils correspondent à la composante intérêt du taux effectif global (TEG). Les taux présentés dans cette note sont des taux moyens pondérés par le montant du crédit.

Les crédits aux ménages sont définis de la façon suivante :

(i) Les crédits à l'habitat intègrent l'ensemble des crédits à l'habitat des ménages et ce quelle que soit la période de fixation initiale du taux (PFIT).

(ii) Les découverts incluent toutes les utilisations de découvert enregistrées au cours d'un mois de référence ainsi que les crédits de trésorerie non échancés (crédits permanents ou revolving). Le montant déclaré est le montant débiteur moyen constaté au cours du mois de référence.

(iii) Les prêts personnels incluent, en plus des prêts personnels, les financements de ventes à tempérament et les prêts sur carte de crédit.