



TENDANCES CONJONCTURELLES À SAINT-PIERRE-ET-MIQUELON 2e trimestre 2023

L'inflation a poursuivi son repli au 2e trimestre 2023

+5,5 %

évolution de l'indice
des prix à la
consommation sur un
an de fin juin 2022 à fin
juin 2023

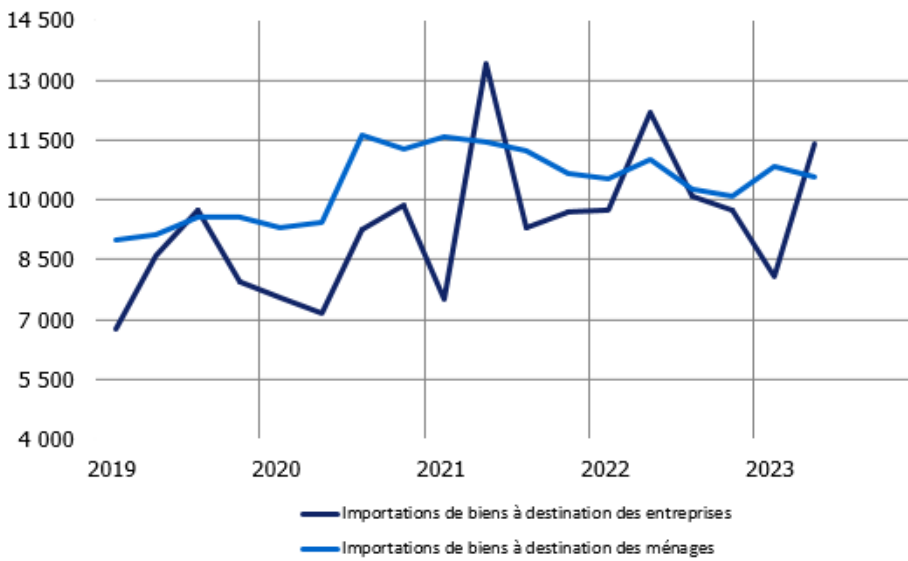
Rappel 1er trimestre 2023 : +8,7 %

+0,15 %

évolution de l'indice
des prix à la
consommation sur un
trimestre de fin mars
2023 à fin juin 2023

Rappel 1er trimestre 2023 : +0.9 %

Un environnement économique aux évolutions divergentes




La consommation
des ménages est
orientée à la baisse

-2,6%

L'investissement des
entreprises est en
forte hausse

+41,1%

L'activité ralentit dans l'ensemble des secteurs, à l'exception de celui du BTP




-55,2%

prises de
pêche en
glissement
annuel



2 003 touristes
enregistrés au cours
du T2 2023, **en
baisse de 3,2 % par
rapport au T2 2022**



Les importations de ciment
atteignent un niveau record de
2 674 tonnes en lien avec la
reconstruction du barrage de la
Vigie

à retrouver sur <https://www.iedom.fr/saint-pierre-et-miquelon/>

