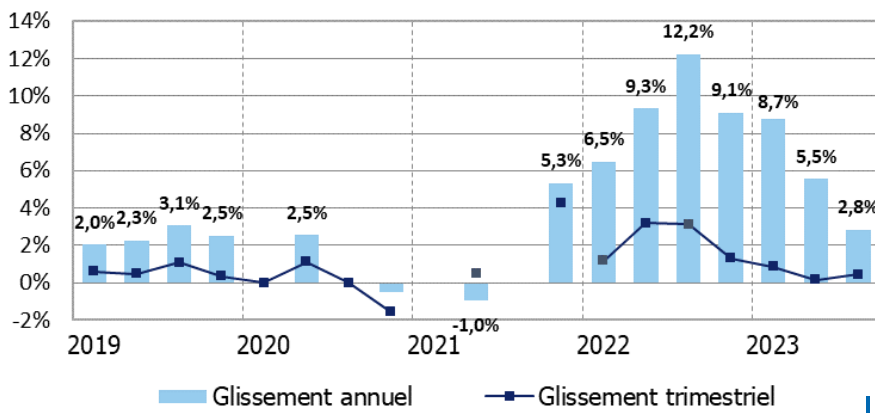




# TENDANCES CONJONCTURELLES À SAINT-PIERRE-ET-MIQUELON 3<sup>e</sup> trimestre 2023

## L'inflation ralentit en glissement annuel

Évolution de l'indice des prix à la consommation



**+2,8%**

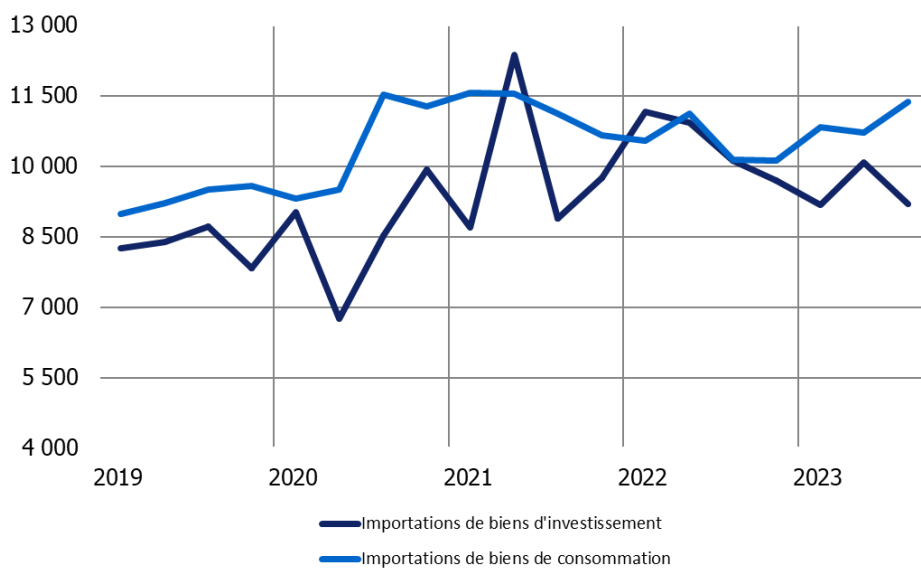
Indice des prix à la consommation sur un an (fin sept 2023)

Rappel 2<sup>e</sup> trimestre 2023 : +5,5%

Les données du 1<sup>er</sup> et 3<sup>e</sup> trimestre 2020 sont indisponibles.

Source : Préfecture

## Rebond de la consommation et rechute de l'investissement




Importations de biens de consommation sur 3 mois

**+6,1%**

Importations de biens d'investissement sur 3 mois

**-8,9%**

## La pêche artisanale et le tourisme en hausse à l'inverse du BTP




**+66,3%**

prises artisanales en glissement annuel



10 737 touristes enregistrés au cours du T3 2023, un record depuis le T3 2017



Le BTP est en baisse sur un an, en raison d'un repli de l'activité de construction pour les particuliers.

à retrouver sur <https://www.iedom.fr/saint-pierre-et-miquelon/>

